

**MUTUAL DE SEGURIDAD DE LA CÁMARA  
CHILENA DE LA CONSTRUCCIÓN Y FILIALES**

Estados Financieros Consolidados  
al 31 de diciembre de 2024 y 2023  
y por los años terminados en esas fechas

(Con el Informe de los Auditores Independientes)

**MUTUAL DE SEGURIDAD DE LA CÁMARA  
CHILENA DE LA CONSTRUCCIÓN Y FILIALES**

CONTENIDO

Informe de los Auditores Independientes

Estados de Situación Financiera Consolidados

Estados Consolidados de Resultados Integrales

Estado Consolidados de Cambios en el Patrimonio Neto

Estado Consolidado de Flujos de Efectivo

Notas a los Estados Financieros Consolidados

M\$ : Cifras expresadas en miles de pesos chilenos

UF : Cifras expresadas en unidades de fomento

CLP : Cifras expresadas en pesos chilenos



## Informe de los Auditores Independientes

Señores Partícipes y Directores de  
Mutual de Seguridad de la Cámara Chilena de la Construcción:

### **Opinión**

Hemos efectuado una auditoría a los estados financieros consolidados adjuntos de Mutual de Seguridad de la Cámara Chilena de la Construcción y Filiales (la “Sociedad”), que comprenden el estado de situación financiera consolidado al 31 de diciembre de 2024 y los correspondientes estados consolidados de resultados y otros resultados integrales, de cambios en el patrimonio y de flujos de efectivo por el año terminado en esa fecha y las correspondientes notas a los estados financieros consolidados.

En nuestra opinión, los mencionados estados financieros consolidados presentan razonablemente, en todos sus aspectos significativos, la situación financiera de la Sociedad al 31 de diciembre de 2024 y los resultados de sus operaciones y los flujos de efectivo por el año terminado en esa fecha de acuerdo con Normas e Instrucciones impartidas por la Superintendencia de Seguridad Social.

### **Base para la opinión**

Efectuamos nuestra auditoría de acuerdo con Normas de Auditoría Generalmente Aceptadas en Chile. Nuestras responsabilidades de acuerdo a tales normas se describen, posteriormente, en los párrafos bajo la sección “Responsabilidades del auditor por la auditoría de los estados financieros consolidados” del presente informe. De acuerdo a los requerimientos éticos pertinentes para nuestra auditoría de los estados financieros consolidados se nos requiere ser independientes de Mutual de Seguridad de la Cámara Chilena de la Construcción y Filiales y cumplir con las demás responsabilidades éticas de acuerdo a tales requerimientos. Consideramos que la evidencia de auditoría que hemos obtenido es suficiente y apropiada para proporcionarnos una base para nuestra opinión de auditoría.

### **Otros asuntos**

Los estados financieros consolidados de Mutual de Seguridad de la Cámara Chilena de la Construcción y filiales al 31 de diciembre de 2023, y por el año terminado en esa fecha, fueron auditados por otros auditores, quienes emitieron una opinión sin modificaciones sobre los mismos en su informe de fecha 27 de febrero de 2024.

### **Responsabilidades de la Administración por los estados financieros consolidados**

La Administración es responsable por la preparación y presentación razonable de estos estados financieros consolidados de acuerdo con Normas e Instrucciones impartidas por la Superintendencia de Seguridad Social. Esta responsabilidad incluye el diseño, implementación y mantención de un control interno pertinente para la preparación y presentación razonable de estados financieros consolidados que estén exentos de representaciones incorrectas significativas, ya sea debido a fraude o error.

Al preparar los estados financieros consolidados la Administración es requerida que evalúe si existen hechos o circunstancias, que considerados como un todo, originen una duda sustancial acerca de la capacidad de la Sociedad para continuar como una empresa en marcha por al menos por los doce meses a partir del cierre del período que se reporta, sin limitarse a dicho período.



### **Responsabilidades del auditor por la auditoría de los estados financieros consolidados**

Nuestros objetivos son obtener una seguridad razonable que los estados financieros consolidados como un todo, están exentos de representaciones incorrectas significativas, debido a fraude o error, y emitir un informe del auditor que incluya nuestra opinión. Una seguridad razonable, es un alto, pero no absoluto, nivel de seguridad y, por lo tanto, no garantiza que una auditoría realizada de acuerdo con Normas de Auditoría Generalmente Aceptadas en Chile siempre detectará una representación incorrecta significativa cuando ésta exista. El riesgo de no detectar una representación incorrecta significativa debido a fraude es mayor que el riesgo de no detectar una representación incorrecta significativa debido a un error, ya que el fraude puede involucrar colusión, falsificación, omisiones intencionales, ocultamiento, representaciones inadecuadas o hacer caso omiso de los controles por parte de la Administración. Una representación incorrecta se considera significativa sí, individualmente, o en su sumatoria, éstas podrían influir el juicio que un usuario razonable realiza a base de estos estados financieros consolidados.

Como parte de una auditoría realizada de acuerdo con Normas de Auditoría Generalmente Aceptadas en Chile, nosotros:

- Ejercemos nuestro juicio profesional y mantenemos nuestro escepticismo profesional durante toda la auditoría.
- Identificamos y evaluamos los riesgos de representaciones incorrectas significativas de los estados financieros consolidados, ya sea, debido a fraude o error, diseñamos y realizamos procedimientos de auditoría en respuesta a tales riesgos. Tales procedimientos incluyen el examen, a base de pruebas, de la evidencia con respecto a los montos y revelaciones en los estados financieros consolidados.
- Obtenemos un entendimiento del control interno pertinente para una auditoría con el objeto de diseñar procedimientos de auditoría que sean apropiados en las circunstancias, pero sin el propósito de expresar una opinión sobre la efectividad del control interno de la Sociedad. En consecuencia, no expresamos tal tipo de opinión.
- Evaluamos lo apropiado que son las políticas de contabilidad utilizadas y la razonabilidad de las estimaciones contables significativas efectuadas por la Administración, así como evaluamos lo apropiado de la presentación general de los estados financieros consolidados.
- Concluimos si a nuestro juicio existen hechos o circunstancias, que considerados como un todo, originen una duda sustancial acerca de la capacidad de la Sociedad para continuar como una empresa en marcha por un período de tiempo razonable.

Se nos requiere comunicar a los responsables del Gobierno Corporativo, entre otros asuntos, la oportunidad y el alcance planificados de la auditoría, y los hallazgos significativos de la auditoría incluyendo, cualquier deficiencia significativa y debilidad importante del control interno que identificamos durante nuestra auditoría.

Claudia González O.

KPMG Ltda.

Santiago, 27 de febrero de 2025

## FORMATO FUPEF- IFRS

### IDENTIFICACIÓN

1.01	Razón Social	MUTUAL DE SEGURIDAD CAMARA CHILENA DE LA CONSTRUCCION
1.02	Naturaleza Jurídica	CORPORACION DE DERECHO PRIVADO SIN FINES DE LUCRO
1.03	RUT	70.285.100-9
1.04	Domicilio	AV. LIBERTADOR BERNARDO O'HIGGINS 194
1.05	Región	METROPOLITANA
1.06	Teléfono	227879118
1.07	E-mail	avaldes@mutual.cl
1.08	Representante Legal	FELIPE BUNSTER ECHENIQUE
1.09	Gerente General	FELIPE BUNSTER ECHENIQUE
1.10	Directorio	

Cargo	R (*)	Nombre	Rut
Presidente	( E )	LEONARDO DANERI JONES	6.334.547-4
Director	( E )	LEONARDO DANERI JONES	6.334.547-4
Director	( E )	MÓNICA PÉREZ NOVOA	5.622.233-2
Director	( E )	RAIMUNDO RENCORET RÍOS	7.017.619-k
Director	( T )	JORGE PEÑA COLLAO	8.190.497-9
Director	( T )	SEBASTIÁN ORTIZ ALARCÓN	13.670.147-9
Director	( T )	DANIEL CONTRERAS VALLE	8.407.189-7

1.11	Número de entidades empleadoras adherentes	95.268
1.12	Número de trabajadores afiliados	2.394.413
1.13	Número de Pensionados	Invalidez: 4.179 Viudez: 3.169 Madre de hijo de filiación no matrimonial: 643 Orfandad: 1.492
1.14	Número de trabajadores de la Mutualidad	Permanentes: 5.867 Plazo Fijo : 515
1.15	Patrimonio	M\$ 372.399.289

*Estados Financieros Consolidados*

**MUTUAL DE SEGURIDAD C.CH.C. Y FILIALES**

*Santiago, Chile*

*31 de diciembre de 2024 y 2023*

## Estados Financieros Consolidados

### MUTUAL DE SEGURIDAD C.CH.C. Y FILIALES

31 de diciembre 2024 y 2023

#### Índice

Estados de Situación Financiera Consolidados.....	1
Estados Consolidados de Resultados Integrales .....	3
Estados Consolidados de Cambios en el Patrimonio Neto.....	4
Estados Consolidados de Flujos de Efectivo (Método Directo) .....	5
Nota 1 - Información General .....	6
Nota 2 - Bases de Presentación de los Estados Financieros y Políticas Contables Aplicadas .....	8
Nota 3 - Futuros Cambios Contables .....	34
Nota 4 - Gestión de Riesgos .....	35
Nota 5 - Estimaciones y Criterios Contables .....	40
Nota 6 - Efectivo y Efectivo Equivalente.....	42
Nota 7 - Activos Financieros a Costo Amortizado .....	46
Nota 8 - Activos Financieros a Valor Razonable .....	49
Nota 9 - Otros Activos Financieros.....	52
Nota 10 - Instrumentos Financieros por Categoría.....	53
Nota 11 - Deudores Previsionales, Neto .....	54
Nota 12 - Aportes Legales por Cobrar, Neto .....	56
Nota 13 - Deudores por Venta Servicios a Terceros, Neto.....	57
Nota 14 - Cuentas por Cobrar a Entidades relacionadas .....	61
Nota 15 - Otras Cuentas por Cobrar, Neto .....	62
Nota 16 - Inventarios.....	64
Nota 17 - Activos y Pasivos de Cobertura.....	64
Nota 18 - Activos Entregados en Garantía Sujetos a Venta o a una Nueva Garantía.....	64
Nota 19 - Gastos Pagados por Anticipado .....	65
Nota 20 - Activos por Impuestos Corrientes .....	65
Nota 21 - Otros Activos Corrientes y no Corrientes .....	66
Nota 22 - Activos no Corrientes y Grupos en Desapropiación Clasificados como Mantenidos para la Venta .....	66
Nota 23 - Inversiones en Asociadas y en Negocios Conjuntos Contabilizadas por el Método de la Participación .....	67
Nota 24 - Otras Inversiones Contabilizadas por el Método de la Participación .....	69
Nota 25 - Activos Intangibles, Neto .....	70
Nota 26 - Propiedades, Planta y Equipo, Neto .....	74
Nota 27 - Propiedades de Inversión .....	78
Nota 28 - Pasivos Financieros .....	78
Nota 29 - Prestaciones por Pagar .....	86
Nota 30 - Acreedores Comerciales y otras Cuentas por Pagar .....	87
Nota 31 - Cuentas por Pagar a Entidades relacionadas.....	88
Nota 32 - Reservas por Contratos de Seguros.....	89

## Estados Financieros Consolidados

### MUTUAL DE SEGURIDAD C.CH.C. Y FILIALES

31 de diciembre 2024 y 2023

Nota 33 - Provisiones, Retenciones, Obligaciones Previsionales e Impuestos.....	102
Nota 34 - Impuesto Corriente e Impuestos Diferidos.....	106
Nota 35 - Obligaciones por Beneficios Post - Empleo.....	108
Nota 36 - Otros Pasivos.....	112
Nota 37 - Ingresos Diferidos.....	112
Nota 38 - Pasivos Devengados.....	112
Nota 39 - Pasivos Incluidos en Grupos de Activos Clasificados como Mantenidos para la Venta.....	112
Nota 40 - Fondo de Contingencia.....	113
Nota 41 - Otras Reservas.....	114
Nota 42 - Intereses, Reajustes y Multas por Cotizaciones.....	114
Nota 43 - Rentas de Inversiones.....	115
Nota 44 - Ventas de Servicios Médicos a Terceros y Costo de Prestaciones Médicas a Terceros.....	116
Nota 45 - Subsidios.....	118
Nota 46 - Indemnizaciones.....	119
Nota 47 - Pensiones.....	120
Nota 48 - Prestaciones Médicas.....	121
Nota 49 - Prestaciones Preventivas de Riesgos.....	124
Nota 50 - Funciones Técnicas.....	131
Nota 51 - Gastos de Administración.....	132
Nota 52 - Estipendios del Directorio.....	133
Nota 53 - Pérdidas por Deterioro (Reversiones).....	134
Nota 54 - Otros Ingresos y otros Egresos.....	134
Nota 55 - Diferencia de Cambio y otras Unidades de Reajuste.....	135
Nota 56 - Otros Ingresos Percibidos - otros Egresos Efectuados.....	136
Nota 57 - Otras Fuentes de Financiamiento - otros Desembolsos por Financiamiento.....	136
Nota 58 - Otros Ingresos de Inversión - otros Desembolsos de Inversión.....	137
Nota 59 - Contingencias.....	138
Nota 60 - Compromisos.....	139
Nota 61 - Combinaciones de Negocios.....	139
Nota 62 - Transacciones con partes relacionadas.....	139
Nota 63 - Negocios Conjuntos.....	142
Nota 64 - Sanciones.....	143
Nota 65 - Hechos Posteriores.....	145
Nota 66 - Hechos Relevantes.....	145

M\$: Cifras expresadas en miles de pesos chilenos

UF: Cifras expresadas en unidades de fomento



Estados Financieros Consolidados

**MUTUAL DE SEGURIDAD C.CH.C. Y FILIALES**

31 de diciembre de 2024 y 2023

# MUTUAL DE SEGURIDAD C.CH.C. Y FILIALES

## Estados de Situación Financiera Consolidados

31 de diciembre de 2024 y 2023

### Estados de Situación Financiera Consolidados

CODIGO	ACTIVOS	Nota	2024 M\$	2023 M\$
<b>Activos Corrientes</b>				
11010	Efectivo y efectivo equivalente	(6)	28.644.264	31.140.712
11020	Activos financieros a costo amortizado	(7)	61.279.462	41.509.501
11030	Activos financieros a valor razonable con cambios en resultado	(8)	242.606.246	216.380.227
11050	Deudores previsionales, neto	(11)	42.059.429	40.151.011
11060	Aportes legales por cobrar, neto	(12)	152.676	110.463
11070	Deudores por venta servicios a terceros, neto	(13)	20.913.122	16.589.941
11080	Cuentas por cobrar a entidades relacionadas	(14)	-	-
11090	Otras cuentas por cobrar, neto	(15)	10.257.944	8.194.652
11100	Inventarios	(16)	4.757.902	3.996.851
11120	Gastos pagados por anticipado	(19)	3.340.496	5.018.745
11130	Activos por impuestos corrientes	(20)	3.527.373	2.205.888
11140	Otros activos corrientes	(21)	847.129	919.923
11200	Sub Total activos corrientes		<u>418.386.043</u>	<u>366.217.914</u>
11300	Activos no corrientes y grupos en desapropiación clasificados como mantenidos para la venta	(22)	-	-
11000	Total activos corrientes		<u>418.386.043</u>	<u>366.217.914</u>
<b>Activos no Corrientes</b>				
12010	Activos financieros a costo amortizado	(7)	261.315.761	259.603.966
12030	Deudores previsionales, neto	(11)	3.222.679	4.345.721
12040	Deudores por venta de servicios a terceros, neto	(13)	6.830.476	7.501.031
12050	Cuentas por cobrar a entidades relacionadas	(14)	-	-
12060	Otras cuentas por cobrar, neto	(15)	384.202	1.637.467
12070	Inversiones en asociadas y en negocios conjuntos contabilizadas por el método de la participación	(23)	-	-
12080	Otras inversiones contabilizadas por el método de la participación	(24)	-	-
12100	Intangibles, neto	(25)	47.953.998	44.676.920
12110	Propiedades, plantas y equipos, neto	(26)	162.463.613	152.040.413
12120	Propiedades de inversión	(27)	-	-
12130	Gastos pagados por anticipado	(19)	266.600	3.714.420
12140	Activos por impuestos diferidos	(34)	1.430.591	1.415.015
12150	Otros activos no corrientes	(21)	2.189.998	2.316.859
12000	Total activos no corrientes		<u>486.057.918</u>	<u>477.251.812</u>
10000	Total Activos		<u>904.443.961</u>	<u>843.469.726</u>

Las notas adjuntas números 1 al 66 forman parte integral de estos estados financieros consolidados

# MUTUAL DE SEGURIDAD C.CH.C. Y FILIALES

## Estados de Situación Financiera Consolidados

31 de diciembre de 2024 y 2023

CODIGO	PASIVOS Y PATRIMONIO NETO	Nota	2024 M\$	2023 M\$
<b>Pasivos</b>				
<b>Pasivos Corrientes</b>				
21010	Pasivos financieros corrientes	(28)	5.673.558	4.876.903
21020	Prestaciones por pagar	(29)	3.586.432	4.173.323
21030	Acreedores comerciales y otras cuentas por pagar	(30)	29.248.054	24.876.782
21040	Cuentas por pagar a entidades relacionadas	(31)	1.113.893	987.495
21050	Capitales representativos de pensiones vigentes	(32)	18.463.120	17.650.024
21060	Reserva por prestaciones médicas por otorgar	(32)	3.313.414	3.392.511
21070	Reserva por subsidios por pagar	(32)	2.797.951	1.573.504
21080	Reserva por indemnizaciones por pagar	(32)	951.922	797.349
21090	Reserva adicional por insuficiencia de pasivos	(32)	-	-
21100	Reserva de siniestros ocurridos y no reportados (IBNR)	(32)	1.267.383	1.127.703
21110	Provisiones	(33)	26.455.598	28.003.877
21120	Retenciones, obligaciones previsionales e impuestos	(33)	10.237.274	7.441.128
21130	Impuestos por pagar	(34)	-	-
21140	Obligación por beneficios post empleo y otros beneficios	(35)	1.752.780	1.605.034
21160	Otros pasivos corrientes	(36)	502.929	44.906
21170	Ingresos diferidos	(37)	-	-
21180	Pasivos devengados	(38)	14.013.394	14.525.617
21200	Subtotal pasivos corrientes		<u>119.377.702</u>	<u>111.076.156</u>
21300	Pasivos incluidos en grupos de activos clasificados como mantenidos para la venta	(39)	-	-
21000	Total pasivos corrientes		<u>119.377.702</u>	<u>111.076.156</u>
<b>Pasivos no Corrientes</b>				
22010	Pasivos financieros no corrientes	(28)	11.096.080	14.918.116
22020	Acreedores comerciales y otras cuentas por pagar	(30)	-	-
22030	Obligación por beneficios post empleo y otros beneficios	(35)	16.872.425	15.733.045
22040	Cuentas por pagar a entidades relacionadas	(31)	-	-
22050	Capitales representativos de pensiones vigentes	(32)	362.793.630	351.852.433
22060	Reserva por prestaciones médicas por otorgar	(32)	20.211.625	15.137.857
22070	Reserva por subsidios por pagar	(32)	395.828	416.473
22080	Reserva por indemnizaciones por pagar	(32)	535.485	490.314
22090	Reserva de siniestros ocurridos y no reportados (IBNR)	(32)	79.016	98.076
22100	Reserva adicional por insuficiencia de pasivos	(32)	-	-
22120	Pasivos por impuestos diferidos	(34)	638.736	711.761
22130	Otros pasivos no corrientes	(36)	44.145	49.729
22000	Total pasivos no corrientes		<u>412.666.970</u>	<u>399.407.804</u>
<b>Patrimonio Neto</b>				
23010	Fondos acumulados		286.018.628	259.701.470
23020	Fondo de reserva eventualidades		11.404.134	10.992.388
23030	Fondo de contingencia	(40)	35.189.261	33.779.429
23050	Otras reservas	(41)	-	-
23060	Excedente (déficit) del ejercicio		39.183.734	27.830.776
23100	Total patrimonio		<u>371.795.757</u>	<u>332.304.063</u>
23110	Participación no controladora		603.532	681.703
23000	Subtotal patrimonio neto		<u>372.399.289</u>	<u>332.985.766</u>
20000	Total Pasivos y Patrimonio Neto		<u>904.443.961</u>	<u>843.469.726</u>

Las notas adjuntas números 1 al 66 forman parte integral de estos estados financieros consolidados

# MUTUAL DE SEGURIDAD C.CH.C. Y FILIALES

## Estados Consolidados de Resultados Integrales

Por los años terminados al 31 de diciembre de 2024 y 2023

### Estados Consolidados de Resultados Integrales

CODIGO		Nota	2024 M\$	2023 M\$
41010	Ingresos por cotización básica		282.851.767	268.551.390
41020	Ingresos por cotización adicional		162.263.872	157.487.178
41040	Intereses, reajustes y multas por cotizaciones	(42)	3.846.354	5.482.771
41050	Rentas de inversiones financieras que respaldan reservas	(43)	8.459.405	6.374.402
41060	Ventas de servicios médicos a terceros	(44)	70.640.082	69.170.422
41070	Otros ingresos ordinarios	(54)	38.409.584	38.061.760
41000	Total ingresos ordinarios		<u>566.471.064</u>	<u>545.127.923</u>
42010	Subsidios	(45)	(60.738.030)	(60.847.971)
42020	Indemnizaciones	(46)	(8.339.767)	(7.859.643)
42030	Pensiones	(47)	(32.593.293)	(30.581.888)
42040	Prestaciones médicas	(48)	(202.829.883)	(201.661.238)
42050	Prestaciones preventivas de riesgos	(49)	(97.858.709)	(91.975.432)
42060	Funciones técnicas	(50)	(15.492.960)	(13.952.675)
42070	Variación de los capitales representativos de pensiones vigentes		(11.754.294)	(16.828.008)
42080	Variación de la reserva por prestaciones médicas por otorgar		(5.097.216)	(2.113.878)
42090	Variación de la reserva por subsidios por pagar		(1.203.803)	632.349
42100	Variación de la reserva por indemnizaciones por pagar		(199.745)	(228.991)
42110	Variación de la reserva por siniestros ocurridos y no reportados		(120.620)	(263.810)
42120	Variación de la reserva adicional por insuficiencia de pasivos		-	-
42130	Costo de prestaciones médicas a terceros	(44)	(70.640.082)	(69.170.422)
42140	Pérdidas en inversiones financieras que respaldan reservas	(43)	(143.409)	(431.855)
42150	Gastos de administración	(51)	(33.807.952)	(32.268.707)
42160	Pérdida por deterioro (reversiones), neta	(53)	(3.797.559)	(3.136.083)
42170	Otros egresos ordinarios	(54)	(18.521.173)	(15.728.318)
42000	Total egresos ordinarios		<u>(563.138.495)</u>	<u>(546.416.570)</u>
43000	Margen bruto		<u>3.332.569</u>	<u>(1.288.647)</u>
44010	Utilidad (pérdida) en inversiones inmobiliarias		-	-
44020	Rentas de otras inversiones	(43)	21.745.964	28.163.350
44040	Pérdidas en otras inversiones	(43)	(9.989.778)	(13.201.984)
44050	Participación en utilidad (pérdida) de asociadas y de negocios Conjuntos contabilizadas por el método de la participación	(23)(24)	-	-
44060	Otros ingresos	(54)	2.079.503	2.433.765
44070	Otros egresos	(54)	(2.316.004)	(2.083.244)
44080	Diferencias de cambio	(55)	7.353.896	(3.263.787)
44090	Utilidad (pérdida) por unidades de reajustes	(55)	17.784.341	18.426.081
<b>44000</b>	<b>Resultado antes de impuestos</b>		<u>39.990.491</u>	<u>29.185.534</u>
45010	Utilidad (pérdida) por operaciones discontinuadas		-	-
45020	(Gastos) ingresos por impuesto a la renta	(34)	(597.222)	(1.033.401)
46000	Excedente (déficit) del ejercicio		<u>39.393.269</u>	<u>28.152.133</u>
47010	Utilidad (pérdida) atribuible a tenedores de instrumentos de participación en el patrimonio neto de la controladoras		39.183.734	27.830.776
47020	Utilidad (pérdida) de participaciones no controladoras		<u>209.535</u>	<u>321.357</u>
47000	Excedente (déficit) del ejercicio		<u>39.393.269</u>	<u>28.152.133</u>
48010	Revalorización de propiedades, planta y equipo		-	-
48020	Activos financieros a valor razonable con cambios en resultados		-	-
48030	Cobertura de flujo de caja		-	-
48040	Ajustes de conversión		-	-
48050	Ajustes de coligadas o asociadas		-	-
48060	Utilidad (pérdida) actuariales definidas como beneficios de planes de post Empleo	(35)	349.203	(77.979)
48070	Impuestos diferidos	(34)	-	-
48000	Total otros ingresos y gastos integrales		<u>349.203</u>	<u>(77.979)</u>
49000	Total resultado integral		<u>39.742.472</u>	<u>28.074.154</u>

Las notas adjuntas números 1 al 66 forman parte integral de estos estados financieros consolidados

# MUTUAL DE SEGURIDAD C.CH.C. Y FILIALES

## Estados Consolidados de Cambios en el Patrimonio Neto

31 de diciembre de 2024 y 2023

### Estados Consolidados de Cambios en el Patrimonio Neto

	Valoración de Reservas			Cuentas de Valoración		Excedente (Déficit) de Ejercicios Anteriores	Fondos Acumulados			Resultados en Cobertura de Flujos de Caja	Otros Resultados Integrales	Participaciones no Controladas	Total
	Fondo de Reserva	Fondo de Contingencias	Otras Reservas	Ajustes de Inv. a Valor Razonable	Ajustes Acumulado por Diferencia de Conversión		Excedente (Déficit) de Ejercicios	Resultados en Valuación de Propiedades					
	M\$	M\$	M\$	M\$	M\$		M\$	M\$	M\$				
<b>Saldo inicial al 01/01/2024</b>	<b>10.992.388</b>	<b>33.779.429</b>	-	-	-	<b>259.701.470</b>	<b>27.830.776</b>	-	-	-	<b>681.703</b>	<b>332.985.766</b>	
<b>Utilidad Ejercicio 2023</b>	-	-	-	-	-	<b>27.830.776</b>	<b>(27.830.776)</b>	-	-	-	-	-	
Incremento (decremento) resultado de combinaciones de negocios	-	-	-	-	-	-	-	-	-	-	-	-	
Resultado de gastos e ingresos integrales	-	-	-	-	-	-	-	-	-	-	-	-	
Dividendos	-	-	-	-	-	-	-	-	-	-	-	-	
Ajustes anual del fondo de reserva de eventualidades	411.746	-	-	-	-	(411.746)	-	-	-	-	-	-	
Diferencia positiva del GPE menos GAP	-	-	-	-	-	-	-	-	-	-	-	-	
0,25% del ingreso por cotización	-	1.122.405	-	-	-	(1.122.405)	-	-	-	-	-	-	
Recursos del FC que exceden el límite del 100%	-	-	-	-	-	-	-	-	-	-	-	-	
Gasto en pensiones y otros beneficios con cargo FC	-	(2.203.390)	-	-	-	2.203.390	-	-	-	-	-	-	
Otros cargos (abonos) al FC	-	2.490.817	-	-	-	(2.490.817)	-	-	-	-	-	-	
Variaciones patrimoniales (VPP)	-	-	-	-	-	-	-	-	-	-	(287.706)	(287.706)	
Indemnización años de servicio (IAS)	-	-	-	-	-	349.203	-	-	-	-	-	349.203	
Variaciones Patrimoniales (Traspaso Fondos de Prestaciones médicas s/C 3544)	-	-	-	-	-	102.545	-	-	-	-	-	102.545	
Descanso reparatorio Ley 21.530 (*)	-	-	-	-	-	(143.788)	-	-	-	-	-	(143.788)	
Excedente (déficit) del ejercicio	-	-	-	-	-	-	39.183.734	-	-	-	209.535	39.393.269	
<b>Saldo final al 31/12/2024</b>	<b>11.404.134</b>	<b>35.189.261</b>	-	-	-	<b>286.018.628</b>	<b>39.183.734</b>	-	-	-	<b>603.532</b>	<b>372.399.289</b>	

(\*) En los presentes Estados Financieros Mutual reconoce la Provisión por concepto descanso reparatorio según lo publicado en la ley N°21.530 que "establece un derecho al descanso reparatorio para trabajadores de la salud del sector privado, como reconocimiento a su labor durante la pandemia de covid-19, según indicaciones de SUSESO contenidas en ORD.: O-02-ISESAT-00049-2023"

	Valoración de Reservas			Cuentas de Valoración		Excedente (Déficit) de Ejercicios Anteriores	Fondos Acumulados			Resultados en Cobertura de Flujos de Caja	Otros Resultados Integrales	Participaciones no Controladas	Total
	Fondo de Reserva	Fondo de Contingencias	Otras Reservas	Ajustes de Inv. a Valor Razonable	Ajustes Acumulado por Diferencia de Conversión		Excedente (Déficit) de Ejercicios	Resultados en Valuación de Propiedades					
	M\$	M\$	M\$	M\$	M\$		M\$	M\$	M\$				
<b>Saldo inicial al 01.01.2023</b>	<b>9.452.547</b>	<b>32.233.523</b>	-	-	-	<b>237.225.196</b>	<b>26.892.121</b>	-	-	-	<b>503.683</b>	<b>306.307.070</b>	
<b>Utilidad Ejercicio 2022</b>	-	-	-	-	-	<b>26.892.121</b>	<b>(26.892.121)</b>	-	-	-	-	-	
Incremento (decremento) resultado de combinaciones de negocios	-	-	-	-	-	-	-	-	-	-	-	-	
Resultado de gastos e ingresos integrales	-	-	-	-	-	-	-	-	-	-	-	-	
Dividendos	-	-	-	-	-	-	-	-	-	-	-	-	
Ajustes anual del fondo de reserva de eventualidades	1.539.841	-	-	-	-	(1.539.841)	-	-	-	-	-	-	
Diferencia positiva del GPE menos GAP	-	-	-	-	-	-	-	-	-	-	-	-	
0,25% del ingreso por cotización	-	1.078.803	-	-	-	(1.078.803)	-	-	-	-	-	-	
Recursos del FC que exceden el límite del 100%	-	-	-	-	-	-	-	-	-	-	-	-	
Gasto en pensiones y otros beneficios con cargo FC	-	(2.149.641)	-	-	-	2.149.641	-	-	-	-	-	-	
Otros cargos (abonos) al FC	-	2.616.744	-	-	-	(2.616.744)	-	-	-	-	-	-	
Variaciones patrimoniales (VPP)	-	-	-	-	-	-	-	-	-	-	(143.337)	(143.337)	
Indemnización años de servicio (IAS)	-	-	-	-	-	(77.979)	-	-	-	-	-	(77.979)	
Variaciones Patrimoniales (Traspaso Fondos de Prestaciones médicas s/C 3544)	-	-	-	-	-	2.486.594	-	-	-	-	-	2.486.594	
Descanso reparatorio Ley 21.530 (*)	-	-	-	-	-	(3.738.715)	-	-	-	-	-	(3.738.715)	
Excedente (déficit) del ejercicio	-	-	-	-	-	-	27.830.776	-	-	-	321.357	28.152.133	
<b>Saldo final al 31/12/2023</b>	<b>10.992.388</b>	<b>33.779.429</b>	-	-	-	<b>259.701.470</b>	<b>27.830.776</b>	-	-	-	<b>681.703</b>	<b>332.985.766</b>	

Las notas adjuntas números 1 al 66 forman parte integral de estos estados financieros consolidados

## MUTUAL DE SEGURIDAD C.CH.C. Y FILIALES

### Estados Consolidados de Flujos de Efectivo (Método Directo)

Por los años terminados al 31 de diciembre de 2024 y 2023

#### Estados Consolidados de Flujos de Efectivo (Método Directo)

CODIGO	Nota	2024 M\$	2023 M\$
91110	Recaudación por cotización básica	284.481.950	269.250.502
91120	Recaudación por cotización adicional	163.195.269	157.904.012
91140	Recaudación por intereses, reajustes y multas por cotizaciones	3.846.354	5.482.771
91150	Rentas de inversiones financieras	5.211.744	4.380.522
91160	Recaudación por ventas de servicios a terceros	83.624.000	78.095.000
91170	Otros ingresos percibidos	40.357.291	38.889.776
<b>91100</b>	<b>Total ingresos de actividades de la operación</b>	<b>580.716.608</b>	<b>554.002.583</b>
91510	Egresos por pago de subsidios	(62.298.000)	(64.205.000)
91520	Egresos por pago de indemnizaciones	(8.339.767)	(7.859.643)
91530	Egresos por pago de pensiones	(36.844.233)	(34.157.357)
91540	Egresos por prestaciones médicas	(185.169.966)	(176.102.608)
91550	Egresos por prestaciones preventivas de riesgos	(98.875.274)	(94.033.575)
91560	Egresos por funciones técnicas	(8.042.920)	(7.649.077)
91570	Egresos por prestaciones médicas a terceros	(69.634.215)	(66.224.384)
91580	Egresos por administración	(33.836.336)	(32.179.447)
91590	Gastos financieros	(168.525)	(279.504)
91600	Otros egresos efectuados	(35.440.082)	(30.799.861)
91610	Impuesto al valor agregado y otros similares pagados	(13.008.000)	(13.861.000)
<b>91500</b>	<b>Total egresos de actividades de la operación</b>	<b>(551.657.318)</b>	<b>(527.351.456)</b>
<b>91000</b>	<b>Flujo neto positivo (negativo) originado por actividades de la operación</b>	<b>29.059.290</b>	<b>26.651.127</b>
92110	Obtención de préstamos	-	-
92120	Otras fuentes de financiamiento	-	-
<b>92100</b>	<b>Total ingresos de actividades de financiamiento</b>	<b>-</b>	<b>-</b>
92510	Pago de préstamos (menos)	(113.783)	(487.796)
92520	Otros desembolsos por financiamiento (menos)	(4.842.443)	(4.871.490)
<b>92500</b>	<b>Total egresos de actividades de financiamiento</b>	<b>(4.956.226)</b>	<b>(5.359.286)</b>
<b>92000</b>	<b>Flujo neto positivo (negativo) originado por actividades de financiamiento</b>	<b>(4.956.226)</b>	<b>(5.359.286)</b>
93110	Ventas de propiedades, planta y equipo	110.100	526.250
93120	Venta de propiedades de inversión	-	-
93130	Ventas de participaciones en asociadas contabilizadas por el método de la participación	-	-
93140	Ventas de inversiones financieras que respaldan reservas	58.479.903	75.407.095
93150	Ventas de otros instrumentos financieros	157.626.173	317.377.586
93160	Otros ingresos percibidos	-	-
<b>93100</b>	<b>Total ingresos de actividades de inversión</b>	<b>216.216.176</b>	<b>393.310.931</b>
93510	Inversiones en propiedades planta y equipos	(18.632.763)	(16.495.952)
93520	Pago de intereses capitalizados	-	-
93530	Inversiones en participación en asociadas y en negocios conjuntos contabilizados por el método de la participación	(321.224)	(119.423)
93540	Inversiones en activos financieros que respaldan reservas	(71.646.450)	(133.436.296)
93550	Inversiones en otros activos financieros	(151.795.359)	(320.862.877)
93560	Otros desembolsos de inversión	-	-
<b>93500</b>	<b>Total egresos de actividades de inversión</b>	<b>(242.395.796)</b>	<b>(470.914.548)</b>
<b>93000</b>	<b>Flujo neto positivo (negativo) originado por actividades de inversión</b>	<b>(26.179.620)</b>	<b>(77.603.617)</b>
<b>94000</b>	<b>Flujo neto total positivo (negativo) del ejercicio</b>	<b>(2.076.556)</b>	<b>(56.311.776)</b>
94500	Efecto de las variaciones de los tipos de cambio	(419.892)	(1.427.746)
<b>95000</b>	<b>Variación neta del efectivo y efectivo equivalente</b>	<b>(2.496.448)</b>	<b>(57.739.522)</b>
<b>95500</b>	<b>Saldo inicial del efectivo y efectivo equivalente</b>	<b>31.140.712</b>	<b>88.880.234</b>
<b>96000</b>	<b>Saldo final del efectivo y efectivo equivalente</b>	<b>28.644.264</b>	<b>31.140.712</b>

Las notas adjuntas números 1 al 66 forman parte integral de estos estados financieros consolidados

# MUTUAL DE SEGURIDAD C.CH.C. Y FILIALES

Notas a los Estados Financieros Consolidados

31 de diciembre 2024 y 2023

## Nota 1 - Información General

### a) Constitución y objetivo de la institución

Mutual de Seguridad de la Cámara Chilena de la Construcción, en adelante "Mutual", obtuvo su personería jurídica mediante el Decreto Supremo N°3026, de 18 de octubre de 1963, del Ministerio de Justicia, mismo Decreto que aprobó sus Estatutos.

La Mutual es una corporación de derecho privado regida por las normas contenidas en el Título XXXIII del Código Civil y tiene por objeto administrar, sin fines de lucro, el Seguro Social Obligatorio contra Riesgos de Accidentes del Trabajo y Enfermedades Profesionales y de otros aspectos relacionados con la salud de los trabajadores que presten servicios a las entidades empleadoras adherentes, y el mismo seguro respecto de otras personas que, en virtud de autorización legal, puedan cubrir sus riesgos profesionales en la Mutual, de acuerdo con las disposiciones de la Ley N°16.744 y su reglamentación complementaria.

Las actividades de la Mutual son fiscalizadas por la Superintendencia de Seguridad Social, según lo establece el Artículo 20 del Decreto Supremo N°285, de 26 de febrero de 1969, del Ministerio del Trabajo y Previsión Social.

Su sede corporativa se encuentra ubicada en Avenida Libertador Bernardo O'Higgins N°194, pisos 3 al 11, Santiago Centro.

### b) Gobierno corporativo

Mutual de Seguridad de la Cámara Chilena de la Construcción ha asumido el desafío de adherir a prácticas de Gobierno Corporativo para alcanzar mejoras en la gestión, en la estrategia corporativa, poner foco en la creación de valor a largo plazo, en general contribuir a un mejor desempeño, con menor costo de capital y en definitiva una mayor valoración de la organización, lograr agilidad en la gestión y una mayor valoración de la Mutual, agregando así un elemento adicional a nuestras acciones orientadas a alcanzar nuestros propósitos corporativos, cumplir con nuestra Misión y con el compromiso y la responsabilidad.

Para materializar este desafío, el Directorio de Mutual cuenta con los siguientes Comités que le apoyan en llevar adelante un adecuado Gobierno Corporativo:

#### - Comité de Gestión

El Comité tiene como propósito asesorar y apoyar al Directorio, así como supervigilar a la Administración en el seguimiento y control de los distintos indicadores y metas de la gestión comercial, gestión de personas y financiera operacional y no operacional de Mutual.

# MUTUAL DE SEGURIDAD C.CH.C. Y FILIALES

Notas a los Estados Financieros Consolidados

31 de diciembre 2024 y 2023

## Nota 1 - Información General (continuación)

### b) Gobierno corporativo (continuación)

#### - Comité de Compliance

El Comité tiene como propósito vigilar la efectividad de los sistemas de control interno de Mutual y el cumplimiento de sus reglamentos y demás normativa interna. Además, deberá encargarse de supervisar los distintos aspectos que involucran la mantención, aplicación y funcionamiento de éstos, así como de vigilar el cumplimiento de las normas y procedimientos que rigen su práctica.

Asimismo, el Comité revisará el funcionamiento del Sistema de Gestión de Riesgos, el programa de Compliance y el Modelo de Prevención de Delitos adoptado e implementado en Mutual, el cumplimiento del Código de Conducta, el Reglamento Interno de Orden Higiene y Seguridad, en adelante el "RIOHS", así como la normativa legal y reglamentaria pertinente.

El Comité de Compliance debe reforzar y respaldar tanto la función de Auditoría Interna de Mutual, como su independencia de la Administración, y servir de vínculo y coordinador de las tareas entre la auditoría interna y los auditores externos, ejerciendo también de nexo entre éstos y el Directorio de Mutual.

#### - Comité de Salud y Seguridad

El Comité tiene como propósito asesorar y apoyar al Directorio, así como supervigilar a la Administración, respecto de las políticas, programas e iniciativas en materia de Prevención de Riesgos, control de la siniestralidad y gestión del Hospital Clínico. Asimismo, el Comité velará por la implementación de iniciativas que se orienten al desarrollo de una Cultura de Seguridad, a fin de ser referentes en Seguridad y Salud Ocupacional.

#### - Comité de Estrategia y Asuntos Corporativos

El Comité tiene como propósito asesorar y apoyar al Directorio en el proceso de Planificación Estratégica, la definición de objetivos asociados a ésta, el estado de avance de las metas contempladas para su consecución, así como la revisión de propuestas sobre decisiones de inversión, planes y toda otra materia definida como estratégica por la organización.

### c) Administración

La Administración y dirección de Mutual está a cargo de un Directorio Paritario compuesto de seis miembros titulares; tres en representación de los adherentes y tres en representación de los trabajadores afiliados. Este Directorio es proclamado en Junta General Ordinaria de Adherentes.

El Directorio de Mutual ha tomado conocimiento de la información contenida en estos estados financieros, y se declara responsable de la veracidad de la información incorporada en los mismos, y de la aplicación de los principios y criterios incluidos en las NIIF. Los presentes estados financieros fueron aprobados por el Directorio en sesión ordinaria celebrada con fecha 27 de febrero de 2025.



# MUTUAL DE SEGURIDAD C.CH.C. Y FILIALES

Notas a los Estados Financieros Consolidados

31 de diciembre 2024 y 2023

## Nota 2 - Bases de Presentación de los Estados Financieros y Políticas Contables Aplicadas

### 2.1) Bases de preparación

Los presentes estados financieros consolidados de Mutual de Seguridad de la Cámara Chilena de la Construcción y Filiales terminados al 31 de diciembre de 2024 y 2023, han sido preparados de acuerdo con Normas Internacionales de Información Financiera (NIIF) y con las normas e instrucciones impartidas por la Superintendencia de Seguridad Social, las que primarán sobre las NIIF en caso de existir discrepancias.

Las notas a los estados financieros consolidados contienen información adicional a la presentada en los estados de situación financiera, resultados integrales, cambios en el patrimonio neto y flujos de efectivo.

Los estados financieros consolidados han sido preparados para reflejar la situación financiera de la Mutual de Seguridad de la Cámara Chilena de la Construcción y Filiales, a base de los criterios definidos en Libro VIII "Aspectos Financiero Contables" del Compendio de Normas del Seguro Social de Accidentes del Trabajo y Enfermedades Profesionales de la Ley N°16.744 aprobado en Resolución Exenta N°156 y con vigencia a contar del 6 de marzo de 2018 de la Superintendencia de Seguridad Social, antes de proceder a la consolidación línea a línea, de los estados financieros de las filiales detalladas en Nota 23 a los estados financieros. En consecuencia, para su adecuada interpretación, estos estados financieros deben ser leídos y analizados en conjunto con los estados financieros consolidados de la Mutual de Seguridad de la Cámara Chilena de la Construcción y filiales.

Los presentes estados financieros consolidados cubren los siguientes períodos:

- Estados de situación financiera consolidados al 31 de diciembre de 2024 y 2023
- Estados consolidados de resultados integrales por los años terminados al 31 de diciembre de 2024 y 2023
- Estados consolidados de cambios en el patrimonio neto por los años terminados al 31 de diciembre de 2024 y 2023.
- Estados consolidados de flujos de efectivo directo por los años terminados al 31 de diciembre de 2024 y 2023

La preparación de los estados financieros consolidados conforme a las NIIF requiere el uso de ciertas estimaciones contables críticas. También exige a la Administración que ejerza su juicio en el proceso de aplicación de las políticas contables de la Mutual. En Nota 5 se revelan las áreas que implican un mayor grado de juicio o complejidad o las áreas donde las hipótesis y estimaciones son significativas para los estados financieros consolidados.

# MUTUAL DE SEGURIDAD C.CH.C. Y FILIALES

Notas a los Estados Financieros Consolidados

31 de diciembre 2024 y 2023

## Nota 2 - Bases de Presentación de los Estados Financieros y Políticas Contables Aplicadas (continuación)

### 2.1) Bases de preparación (continuación)

Los Estados Financieros del periodo anterior han sido modificados con reclasificaciones a fin de ser comparativos.

Código FUPEF	Descripción	Nota	2023	2023 Reclasificado	Diferencia	
41060	Venta de servicios médicos a terceros	44	68.156.009	69.170.422	1.014.413	*
42130	Costo de prestaciones médica a terceros	44	(68.156.009)	(69.170.422)	(1.014.413)	*
42010	Subsidios	45	(63.343.707)	(60.847.971)	2.495.736	*
42040	Prestaciones médicas	48	(200.598.817)	(201.661.238)	(1.062.421)	*
42150	Gastos de administración	51	(32.805.386)	(32.268.707)	536.679	*
42160	Pérdida por deterioro (reversiones), neta	53	(1.603.320)	(3.136.083)	(1.532.763)	*
42050	Prestaciones preventivas de riesgos	49	(97.692.061)	(91.975.432)	5.716.629	*
42060	Funciones técnicas	50	(7.798.815)	(13.952.675)	(6.153.860)	**
	Total		(403.842.106)	(403.842.106)	-	**

\* Cambios instruidos en circular 3782

Relacionado con la reclasificación de la recuperación por concepto del artículo 77 bis, de la Ley N°16.744, así como también respecto de la reclasificación del deterioro aplicado a las cuentas por cobrar que se tienen producto de las ventas de servicios médicos a terceros y la modificación de las notas 48, 51 producto de la presentación instruida de la nota 44.

\*\* Cambios instruidos en Oficio 791

Respecto de informar sobre todos los cargos por denuncia, calificación y evaluación de incapacidades permanentes que sirvieron como fuente de información para la calificación de origen de las enfermedades imputadas durante el año 2023 al área de Prestaciones Preventivas de Riesgos, cargos que deberán ser reclasificados y presentados en el ítem correspondiente a Funciones Técnicas, a partir de los Estados Financieros de junio de 2024.

# MUTUAL DE SEGURIDAD C.CH.C. Y FILIALES

Notas a los Estados Financieros Consolidados

31 de diciembre 2024 y 2023

## Nota 2 - Bases de Presentación de los Estados Financieros y Políticas Contables Aplicadas (continuación)

### 2.1) Bases de preparación (continuación)

#### a) Normas adaptadas con anticipación por Mutual

Mutual no ha adoptado nuevas normas vigentes con anticipación

#### b) Normas, modificaciones e interpretaciones a las normas existentes que no han entrado en vigencia, y que la Mutualidad no ha adoptado con anticipación

Las normas e interpretaciones, así como las mejoras y modificaciones a las NIIF, que han sido emitidas, pero aún no han entrado en vigencia a la fecha de estos estados financieros, se encuentran detalladas a continuación:

<b>Modificaciones a las Normas de Contabilidad NIIF</b>	<b>Fecha de aplicación obligatoria</b>
<i>Venta o Aportaciones de Activos entre un Inversor y su Asociada o Negocio Conjunto (Modificaciones a la NIIF 10 y NIC 28)</i>	Fecha efectiva diferida indefinidamente. Se permite adopción anticipada.
<i>Ausencia de convertibilidad (Modificación a la NIC 21)</i>	Períodos anuales que comienzan en o después del 1 de enero de 2025. Se permite adopción anticipada.
<i>Clasificación y medición de instrumentos financieros (Modificaciones a la NIIF 9 y NIIF 7 – Revisión de post-implementación)</i>	Períodos anuales que comienzan en o después del 1 de enero de 2026. Se permite adopción anticipada.
<i>Mejoras Anuales a las Normas de Contabilidad NIIF – Volumen 11</i>	Períodos anuales que comienzan en o después del 1 de enero de 2026. Se permite adopción anticipada.

<b>Nuevas Normas de Contabilidad NIIF</b>	<b>Fecha de aplicación obligatoria</b>
<i>NIIF 18 Presentación y Revelación en Estados Financieros</i>	Períodos anuales que comienzan en o después del 1 de enero de 2027. Se permite adopción anticipada.
<i>NIIF 19 Subsidiarias sin Obligación Pública de Rendir Cuentas: Información a Revelar</i>	Períodos anuales que comienzan en o después del 1 de enero de 2027. Se permite adopción anticipada.
<b>Nuevas Normas de Contabilidad NIIF</b>	<b>Fecha de aplicación obligatoria</b>

La administración estima que la adopción de las normas, interpretaciones y enmiendas antes descritas no tendrían un impacto significativo en los estados financieros consolidados de la Mutual, en el período de su primera aplicación.

## MUTUAL DE SEGURIDAD C.CH.C. Y FILIALES

Notas a los Estados Financieros Consolidados

31 de diciembre 2024 y 2023

### Nota 2 - Bases de Presentación de los Estados Financieros y Políticas Contables Aplicadas (continuación)

#### 2.2) Bases de consolidación

##### a) Filiales o subsidiarias

Son todas las entidades sobre las que Mutual tiene control que, generalmente, viene acompañado por una participación mayor al 50% de los derechos de voto. El control se logra cuando la Sociedad está expuesta, o tiene los derechos, a los rendimientos variables procedentes de su implicación en la Sociedad participada y tiene la capacidad de influir en esos rendimientos a través de su poder sobre ésta. Específicamente, la Sociedad controla una participada si y sólo si tiene todo lo siguiente:

- Poder sobre la participada (es decir derechos existentes que le dan la capacidad de dirigir las actividades relevantes de la Sociedad participada, es decir, las actividades que afectan de forma significativa a los rendimientos de la participada.);
- Exposición, o derecho, a rendimientos variables procedentes de su implicación en la participada; y
- Capacidad de utilizar su poder sobre la participada para influir en el importe de los rendimientos del inversor.

Cuando la Sociedad tiene menos que la mayoría de los derechos a voto de una Sociedad participada, tiene el poder sobre la Sociedad participada cuando estos derechos a voto son suficientes para darle en la práctica la capacidad de dirigir las actividades relevantes de la Sociedad participada unilateralmente. La Sociedad considera todos los hechos y circunstancias para evaluar si los derechos a voto en una participada son suficientes para darle el poder, incluyendo:

- El número de los derechos de voto que mantiene el inversor en relación con el número y dispersión de los que mantienen otros tenedores de voto;
- Los derechos de voto potenciales mantenidos por el inversor, otros tenedores de voto u otras partes;
- Derechos que surgen de otros acuerdos contractuales; y
- Cualquier hecho y circunstancias adicionales que indiquen que el inversor tiene, o no tiene, la capacidad presente de dirigir las actividades relevantes en el momento en que esas decisiones necesiten tomarse, incluyendo los patrones de conducta de voto en reuniones de Accionistas anteriores.

Para contabilizar la adquisición de filiales por la Mutual se utiliza el método de adquisición. El costo de adquisición es el valor razonable de los activos entregados, de los instrumentos de patrimonio emitidos y de los pasivos incurridos o asumidos en la fecha de intercambio. Los activos identificables adquiridos y los pasivos y contingencias identificables asumidos en una combinación de negocios se valoran inicialmente por su valor razonable a la fecha de adquisición, con independencia del alcance de las participaciones no controladoras.

# MUTUAL DE SEGURIDAD C.CH.C. Y FILIALES

Notas a los Estados Financieros Consolidados

31 de diciembre 2024 y 2023

## Nota 2 - Bases de Presentación de los Estados Financieros y Políticas Contables Aplicadas (continuación)

### 2.2) Bases de consolidación (continuación)

#### a) Filiales o subsidiarias (continuación)

El exceso del costo de adquisición sobre el valor razonable de la participación de la Mutual en los activos netos identificables adquiridos, se reconoce como plusvalía comprada. Si el costo de adquisición es menor que el valor razonable de los activos netos de la filial adquirida, la diferencia se reconoce directamente en el estado de resultados integrales.

En el proceso de consolidación se eliminan los saldos de las transacciones intercompañías y los gastos e ingresos no realizados por transacciones entre entidades relacionadas. Las pérdidas originadas en una transacción entre partes relacionadas también se eliminan, a menos que la transacción proporcione evidencia de una pérdida por deterioro del activo transferido.

Los resultados obtenidos por estas entidades asociadas que corresponden a la Mutual conforme a su participación se incorporan, netos de su efecto tributario, en el rubro "Participación en utilidad (pérdida) de asociadas contabilizadas por el método de la participación" del estado de resultados integrales consolidados. Las pérdidas de una filial que excedan la participación de la Mutual en dicha filial son reconocidas solo en la medida que la Mutual haya incurrido en obligaciones legales o constructivas o haya realizado pagos en nombre de la filial.

Cuando es necesario para asegurar su uniformidad con las políticas adoptadas por Mutual, se modifican las políticas contables de las filiales.

En la fecha de enajenación de una filial el saldo de la plusvalía comprada atribuible, es incluido en la determinación de las utilidades y pérdidas por la venta.

De acuerdo a los requerimientos del Libro VIII "Aspectos Financiero Contables" Del Compendio de Normas del Seguro Social de Accidentes del Trabajo y Enfermedades Profesionales de la Ley N°16.744 aprobado en Resolución Exenta N°156 y con vigencia a contar del 6 de marzo de 2018 de la Superintendencia de Seguridad Social, las inversiones permanentes en asociadas se registran en una sola línea del estado de situación financiera, a su valor patrimonial, por lo tanto, no se consolidan línea a línea. Este tratamiento no modifica el resultado neto del ejercicio ni el patrimonio

## MUTUAL DE SEGURIDAD C.CH.C. Y FILIALES

Notas a los Estados Financieros Consolidados

31 de diciembre 2024 y 2023

### Nota 2 - Bases de Presentación de los Estados Financieros y Políticas Contables Aplicadas (continuación)

#### 2.2) Bases de consolidación (continuación)

##### a) Filiales o subsidiarias (continuación)

El siguiente es el detalle de las sociedades filiales presentadas en una sola línea del estado de situación financiera, en el rubro Inversiones en asociadas y negocios conjuntos contabilizadas por el método de la participación:

RUT	Nombre de la Entidad	Relación	Moneda Funcional	Porcentaje de Participación 31/12/2024			Porcentaje de Participación 31/12/2023		
				Directa	Ind.	Total	Directa %	Ind.	Total %
96.783.880-2	Mutual de Seguridad Asesorías S.A. y Filiales	Filial	Peso chileno	95,00	-	95,00	95,00	-	95,00
96.862.290-0	Servicios de Comunicación Médica S.A.	Filial	Peso chileno	99,90	-	99,90	99,90	-	99,90

La información financiera resumida al 31 de diciembre de 2024 y al 31 de diciembre de 2023 de las empresas filiales incluidas en la consolidación es la siguiente:

RUT	Nombre	Saldo de Inversión al 31/12/2024 M\$	Participación %	Activos Corrientes M\$	Activos no Corrientes M\$	Total Activos M\$	Pasivos Corrientes M\$	Pasivos no Corrientes M\$	Patrimonio Atribuible a la Controladora M\$	Participación no Controladora M\$	Total Pasivo y Patrimonio M\$	Ingresos Ordinarios M\$	Gastos Ordinarios M\$	Resultado M\$
96.783.880-2	Mutual Asesorías S.A. y Filiales	8.713.219	95	15.178.901	1.694.548	16.873.449	7.500.693	60.029	9.171.810	140.917	16.873.449	50.845.203	(48.961.078)	1.884.125
96.862.290-0	Servicios de Comunicación Médica S.A.	2.865.156	99,9	3.087.522	1.679.102	4.766.624	1.004.199	893.246	2.869.179	-	4.766.624	8.136.591	(7.849.874)	286.717
<b>Total</b>		<b>11.578.375</b>		<b>18.266.423</b>	<b>3.373.650</b>	<b>21.640.073</b>	<b>8.504.892</b>	<b>953.275</b>	<b>12.040.989</b>	<b>140.917</b>	<b>21.640.073</b>	<b>58.981.794</b>	<b>(56.810.952)</b>	<b>2.170.842</b>

RUT	Nombre	Saldo de Inversión 31/12/2023	Participación %	Activos Corrientes M\$	Activos no Corrientes M\$	Total Activos M\$	Pasivos Corrientes M\$	Pasivos no Corrientes M\$	Patrimonio Atribuible a la Controladora M\$	Participación no Controladora M\$	Total Pasivo y Patrimonio M\$	Ingresos Ordinarios M\$	Gastos Ordinarios M\$	Resultado M\$
96.783.880-2	Mutual Asesorías S.A. y Filiales	9.841.357	95	15.544.383	1.750.961	17.295.344	6.573.982	202.038	10.359.323	160.001	17.295.344	47.000.071	(43.419.498)	3.580.573
96.862.290-0	Servicios de Comunicación Médica S.A.	2.664.741	99,9	2.833.284	1.800.688	4.633.972	1.098.475	867.020	2.668.477	-	4.633.972	7.937.539	(7.855.271)	82.268
<b>Total</b>		<b>12.506.098</b>		<b>18.377.667</b>	<b>3.551.649</b>	<b>21.929.316</b>	<b>7.672.457</b>	<b>1.069.058</b>	<b>13.027.800</b>	<b>160.001</b>	<b>21.929.316</b>	<b>54.937.610</b>	<b>(51.274.769)</b>	<b>3.662.841</b>

Las notas adjuntas números 1 al 66 forman parte integral de estos estados financieros consolidados

# MUTUAL DE SEGURIDAD C.CH.C. Y FILIALES

## Notas a los Estados Financieros Consolidados

31 de diciembre de 2024 y 2023

### Nota 2 - Bases de Presentación de los Estados Financieros y Políticas Contables Aplicadas (continuación)

#### 2.2) Bases de consolidación (continuación)

##### b) Entidades de consolidación indirecta

El siguiente es el detalle de las empresas filiales incluidas en la consolidación:

RUT	Nombre	Participación 2024 %	Activos	Activos no	Total Activos	Pasivos	Pasivos no	Patrimonio Atribuido a la parte Controladora	Participación no Controladora	Total Pasivo y Patrimonio	Ingresos Ordinarios	Gastos Ordinarios	Resultado
			Corrientes	Corrientes		Corrientes	Corrientes						
			M\$	M\$	M\$	M\$	M\$	M\$	M\$	M\$	M\$	M\$	M\$
76.410.180-4	Mutual de Seguridad Capacitación S.A.	95	4.763.851	224.136	4.987.987	2.163.889	9.340	2.814.758	-	4.987.987	11.456.819	(9.158.520)	2.298.299
96.888.490-5	Biomecánica y Salud Laboral S.A.	98,95	21.495	-	21.495	4.431	-	17.064	-	21.495	1.131	-	1.131
<b>Total</b>			<b>4.785.346</b>	<b>224.136</b>	<b>5.009.482</b>	<b>2.168.320</b>	<b>9.340</b>	<b>2.831.822</b>	<b>-</b>	<b>5.009.482</b>	<b>11.457.950</b>	<b>(9.158.520)</b>	<b>2.299.430</b>

RUT	Nombre	Participación 2023 %	Activos	Activos no	Total Activos	Pasivos	Pasivos no	Patrimonio Atribuido a la parte Controladora	Participación no Controladora	Total Pasivo y Patrimonio	Ingresos Ordinarios	Gastos Ordinarios	Resultado
			Corrientes	Corrientes		Corrientes	Corrientes						
			M\$	M\$	M\$	M\$	M\$	M\$	M\$	M\$	M\$	M\$	M\$
76.410.180-4	Mutual de Seguridad Capacitación S.A.	95	5.441.161	241.677	5.682.838	2.486.156	-	3.196.682	-	5.682.838	10.788.827	(7.944.922)	2.843.905
96.888.490-5	Biomecánica y Salud Laboral S.A.	98,95	20.364	-	20.364	4.431	-	15.933	-	20.364	1.850	(147)	1.703
<b>Total</b>			<b>5.461.525</b>	<b>241.677</b>	<b>5.703.202</b>	<b>2.490.587</b>	<b>-</b>	<b>3.212.615</b>	<b>-</b>	<b>5.703.202</b>	<b>10.790.677</b>	<b>(7.945.069)</b>	<b>2.845.608</b>

##### c) Transacciones y participaciones no controladoras

La Mutual aplica la política de tratar las transacciones con la participación no controladora como si fueran transacciones con Accionistas del Grupo. En el caso de adquisiciones de participación no controladora, la diferencia entre cualquier retribución pagada y la correspondiente participación en el valor en libros de los activos netos adquiridos de la afiliada se reconoce en el patrimonio. Las ganancias y pérdidas por bajas a favor del interés minoritario, mientras se mantenga el control, también se reconocen en el patrimonio.

# MUTUAL DE SEGURIDAD C.CH.C. Y FILIALES

Notas a los Estados Financieros Consolidados

31 de diciembre de 2024 y 2023

## Nota 2 - Bases de Presentación de los Estados Financieros y Políticas Contables Aplicadas (continuación)

### 2.3) Transacciones en moneda extranjera

#### a) Moneda de presentación y moneda funcional

Las partidas incluidas en los presentes estados financieros de la Mutual se valoran utilizando la moneda del entorno económico principal en que la Entidad opera. Los estados financieros consolidados se presentan en pesos chilenos, que es la moneda funcional y de presentación de la Mutual. Toda la información presentada en pesos chilenos ha sido redondeada a la unidad de mil más cercana (M\$).

Las transacciones que se realizan en una moneda distinta a la moneda funcional se convierten a la tasa de cambio vigente a la fecha de la transacción. Los activos y pasivos monetarios expresados en monedas distintas a la funcional se convierten a las tasas de cambio de cierre. Las ganancias y pérdidas por la reconversión se incluyen en el estado de resultados integrales dentro del rubro diferencias de cambio.

Al 31 de diciembre de 2024 y al 31 de diciembre de 2023, los tipos de cambio de las son los siguientes:

	<b>2024</b> <b>M\$</b>	<b>2023</b> <b>M\$</b>
Unidades de Fomento (UF)	38.416,69	36.789,36
Dólares estadounidenses (US\$)	<u>996,46</u>	<u>877,12</u>

Las "Unidades de Fomento" (UF) son unidades de reajuste las cuales son convertidas a pesos chilenos. La variación de la tasa de cambio es registrada en el estado de resultados integrales en el ítem resultado por unidades de reajuste.

#### b) Transacciones y saldos en moneda extranjera

Las transacciones en moneda extranjera se convierten a la moneda funcional utilizando los tipos de cambio vigentes en las fechas de las transacciones. Las pérdidas y ganancias que resulten de la liquidación de estas transacciones y de la conversión a los tipos de cambio de cierre de los activos y pasivos monetarios denominados en moneda extranjera, se reconocen en el estado de resultados integrales, excepto si se difieren en el patrimonio neto.

#### c) Entidades en el exterior

Al 31 de diciembre de 2024 y al 31 de diciembre de 2023, Mutual de Seguridad no posee sociedades filiales o coligadas en el exterior.



# MUTUAL DE SEGURIDAD C.CH.C. Y FILIALES

Notas a los Estados Financieros Consolidados

31 de diciembre de 2024 y 2023

## Nota 2 - Bases de Presentación de los Estados Financieros y Políticas Contables Aplicadas (continuación)

### 2.4) Propiedades, planta y equipo

La Mutual aplica el modelo de costo en la valorización de sus propiedades, plantas y equipos. Para ello, con posterioridad de su reconocimiento como activo, los componentes de propiedades, plantas y equipos se contabilizan por su costo menos la depreciación acumulada y el importe acumulado de las pérdidas por deterioro del valor. El costo histórico incluye gastos que son directamente atribuibles a la adquisición del bien.

El costo de un activo incluye su precio de adquisición, todos los costos directamente relacionados con la ubicación del activo en el lugar y en las condiciones necesarias para que pueda operar de la forma prevista por la Administración y la estimación inicial de los costos de desmantelamiento, retiro o remoción parcial o total del activo, al adquirir el elemento o como consecuencia de utilizar el activo durante un determinado período. Los costos posteriores se incluyen en el valor del activo inicial o se reconocen como un activo separado, sólo cuando es probable que los beneficios económicos futuros asociados con los elementos de propiedades, planta y equipos vayan a fluir a la Mutual y el costo del elemento pueda determinarse de forma fiable. El valor del componente sustituido se da de baja contablemente. El resto de reparaciones y mantenciones se cargan en el resultado del ejercicio en el que se incurre.

Mutual deprecia los activos de propiedades, planta y equipos, excepto terrenos, desde el momento que estos bienes se encuentran en condiciones de uso, distribuyendo linealmente el costo de los mismos entre los años de vida útil estimada.

Los años de vida útil estimados, se resumen de la siguiente manera:

<b>Activos</b>	<b>Vida o Tasa Mínima</b>	<b>Vida o Tasa Máxima</b>
Construcción, obras de infraestructura e instalaciones	10	80
Instrumental y equipos médicos	3	8
Equipos, muebles y útiles	3	7
Vehículos y otros medios de transporte	6	6
Activos en leasing	3	4

La vida útil al 31 de diciembre de 2024 está en base a Circular N°2.903 de la Superintendencia de Seguridad Social del 8 de enero de 2013, dado que es representativa para la operación de Mutual.

De acuerdo con la NIC 8 "Políticas contables, cambios en las estimaciones contables y errores" se deberá revelar la naturaleza e impacto de un cambio en una estimación contable que tenga efecto en el ejercicio o en futuros ejercicios. Estos cambios podrían afectar a las vidas útiles, los valores residuales, métodos de depreciación y costos de desmantelamiento.

### 2.5) Propiedades de inversión

Al 31 de diciembre de 2024 y al 31 de diciembre de 2023 Mutual de Seguridad no posee propiedades de inversión.

# MUTUAL DE SEGURIDAD C.CH.C. Y FILIALES

Notas a los Estados Financieros Consolidados

31 de diciembre de 2024 y 2023

## Nota 2 - Bases de Presentación de los Estados Financieros y Políticas Contables Aplicadas (continuación)

### 2.6) Activos intangibles

#### Programas informáticos

Las licencias para programas informáticos adquiridas, se capitalizan sobre la base de los costos en que se ha incurrido para adquirirlas y prepararlas para usar el programa específico. Estos costos se amortizan linealmente durante sus vidas útiles estimadas.

Los gastos relacionados con el desarrollo o mantenimiento de programas informáticos se reconocen como gasto cuando se incurre en ellos. Los costos directamente relacionados con la producción de programas informáticos únicos e identificables controlados por la Mutual, y que es probable que vayan a generar beneficios económicos superiores a los costos durante más de un año, se reconocen como activos intangibles. Los costos directos incluyen los gastos del personal que desarrolla los programas informáticos.

Los costos de desarrollo de programas informáticos reconocidos como activos, se amortizan linealmente durante sus vidas útiles estimadas (no superan los 10 años).

### 2.7) Costos por interés

Los costos por financiamiento incurridos directamente atribuibles a la construcción, adquisición o producción de cualquier activo apto, se capitalizan durante el período de tiempo que es necesario para completar y preparar el activo para el uso que se pretende. Otros costos por intereses se registran en resultados (gastos).

### 2.8) Pérdidas por deterioro de valor de los activos financieros

Un activo financiero es evaluado en cada fecha de presentación para determinar si existe evidencia objetiva de deterioro. Un activo financiero está deteriorado si existe evidencia objetiva que uno o más eventos han tenido un negativo efecto en el valor futuro del activo.

En el caso de los activos financieros valorizados al costo amortizado, la pérdida por deterioro corresponde a la diferencia entre el valor libro del activo y el valor presente de los flujos futuros de caja estimados, descontados a la tasa de interés efectiva original del activo financiero. Las inversiones financieras de la Sociedad son realizadas en instituciones de la más alta calidad crediticia y mantenidas en el corto plazo y largo plazo, por lo que no presentan a la fecha un indicio de deterioro respecto de su valor libro.

Una pérdida por deterioro en relación con un activo financiero al valor razonable con efecto en resultado, se calcula por referencia a su valor razonable y la pérdida se refleja directamente en el estado de resultados integrales en el ítem de "costos financieros".

La Mutual evalúa anualmente la existencia de indicadores de deterioro sobre activos no financieros. Si existen indicadores, la Mutual estima el monto recuperable del activo deteriorado. De no ser posible estimar el monto recuperable del activo deteriorado a nivel individual, Mutual estima el monto recuperable de la unidad generadora de efectivo al cual el activo pertenece.

# MUTUAL DE SEGURIDAD C.CH.C. Y FILIALES

Notas a los Estados Financieros Consolidados

31 de diciembre de 2024 y 2023

## Nota 2 - Bases de Presentación de los Estados Financieros y Políticas Contables Aplicadas (continuación)

### 2.8) Pérdidas por deterioro de valor de los activos no financieros (continuación)

El monto recuperable es definido como el mayor entre el valor justo, menos los costos de venta y el valor en uso. El valor en uso es determinado mediante la estimación de los flujos de efectivo futuros, asociados al activo o unidad generadora de efectivo, descontados a su valor presente, utilizando tasas de interés, antes de impuestos, que reflejan el valor del dinero en el tiempo y los riesgos específicos del activo. En el caso que el monto del valor libro del activo exceda a su monto recuperable, la Mutual registra una pérdida por deterioro en los resultados del período.

La Mutual evalúa si los indicadores de deterioro sobre activos no corrientes que derivaron en pérdidas registradas en ejercicios pasados han desaparecido o han disminuido. Si existe esta situación, el monto recuperable del activo específico es recalculado y su valor libro incrementado si es necesario. El incremento es reconocido en el estado de resultados integrales como un reverso de pérdidas por deterioro. El incremento del valor del activo previamente deteriorado es reconocido sólo si éste proviene de cambios en los supuestos que fueron utilizados para calcular el monto recuperable. El monto de incremento del activo producto del reverso de la pérdida por deterioro es limitado hasta el monto que hubiera sido reconocido de no haber existido el deterioro.

### 2.9) Activos financieros

Esta Mutuality clasifica sus activos financieros de acuerdo a las especificaciones entregadas por la NIIF 9. Es decir, en función del modelo de negocio para gestionar sus activos financieros y de las características de los flujos de efectivo contractuales del activo financiero. Por lo anterior, esta Mutuality clasifica sus instrumentos financieros en tres categorías: i) a valor razonable con efectos en resultados, ii) a valor razonable con efecto en Patrimonio y, iii) a costo amortizado.

#### a) Activos financieros a valor razonable con cambios en resultados

Son activos financieros mantenidos para negociar. Un activo financiero se clasifica en esta categoría si se adquiere principalmente con el propósito de venderse en el corto plazo. Dentro de esta categoría se encuentran títulos representativos de renta fija como de renta variable de los Fondos de Libre Disposición y del Fondo de Eventualidades. Además, Los derivados también se clasifican como adquiridos para su negociación a menos que sean designados como coberturas. Los activos de esta categoría se clasifican como activos corrientes y se valorizan a su valor justo con cambios en resultados.

#### b) Activos Financieros a valor razonable con cambios en patrimonio

Los activos clasificados en esta categoría corresponden a instrumentos financieros, adquiridos y mantenidos sin el ánimo de ser negociados en el corto plazo. Estos instrumentos son valorados a su valor razonable y los cambios en dicho valor son reconocidos con cargo o abono a cuentas de patrimonio. Esta Mutuality no cuenta con activos financieros clasificados en esta categoría.

# MUTUAL DE SEGURIDAD C.CH.C. Y FILIALES

## Notas a los Estados Financieros Consolidados

31 de diciembre de 2024 y 2023

### Nota 2 - Bases de Presentación de los Estados Financieros y Políticas Contables Aplicadas (continuación)

#### 2.9) Activos financieros (continuación)

##### c) Activos financieros a costo amortizado

Son activos financieros no derivados que han sido adquiridos con el propósito de obtener los flujos de efectivos contractuales, y cuyos flujos corresponden a pagos del principal más intereses. Se valorizan al valor presente resultante de descontar los flujos futuros de éste a la tasa interna de retorno implícita en su adquisición (TIR de compra). Dicha tasa corresponde a la tasa de descuento que iguala el costo de adquisición del instrumento más los costos de la transacción inicial, con sus flujos futuros. Se incluyen en activos corrientes, excepto aquellos cuyos vencimientos sean superiores a 12 meses desde la fecha del balance en que se clasifican como activos corrientes. Esta Mutualidad clasifica en esta categoría a los instrumentos de renta fija que respaldan las reservas del Fondo de Pensiones y del Fondo de Contingencias.

#### 2.10) Instrumentos financieros derivados y actividades de cobertura

Los instrumentos derivados se registran al valor justo de la fecha en que se ha realizado el contrato y son revaluados posteriormente al valor justo de la fecha de cierre de los estados financieros. Los cambios que se generen en el valor justo son registrados directamente como ganancia o pérdida en el resultado del ejercicio.

#### 2.11) Existencias

Corresponde a suministros para el consumo propio y se incluyen todos los costos derivados de su adquisición y otros costos en los que se ha incurrido para darles su condición y ubicación actuales. Los inventarios son valorizados al menor valor entre su costo y su valor neto realizable.

El valor neto realizable es el precio de venta estimado en el curso normal de los negocios, menos los costos estimados para terminar su producción y los necesarios para llevar a cabo la venta. Cuando las condiciones del mercado generan que el costo supera el valor neto de realización, se registra una estimación de deterioro por el diferencial del valor con cargo a resultados. En dicha estimación de deterioro se consideran también montos relativos a obsolescencia derivados de baja rotación, obsolescencia técnica y productos retirados del mercado.

El costo de los inventarios y los productos vendidos se determina usando el método Precio Medio Ponderado.

# MUTUAL DE SEGURIDAD C.CH.C. Y FILIALES

Notas a los Estados Financieros Consolidados

31 de diciembre de 2024 y 2023

## Nota 2 - Bases de Presentación de los Estados Financieros y Políticas Contables Aplicadas (continuación)

### 2.12) Deudores comerciales y otras cuentas a cobrar

#### Deudores previsionales

Corresponde a las cotizaciones devengadas por la Mutual en el mes que se informa, en su calidad de administrador de Ley N° 16.744, como también las deudas cuya morosidad en el activo corriente no exceda los tres meses, derivadas de las cotizaciones declaradas y no pagadas y de las cotizaciones que se encuentren en cobranza producto de haberse emitido una resolución en tal sentido. El saldo corresponde al valor neto de los deudores previsionales, es decir, descontado el monto de estimación de deterioro.

El deterioro de las cuentas comerciales para deudas que surgen a raíz del art. 77 Bis de la Ley 16.744 es calculado según el modelo de deudas no previsionales establecido en el Compendio de Normas del Seguro Social de Accidentes del Trabajo y Enfermedades Profesionales en el Libro VII, Título IV "Gestión de riesgos financieros y operacionales" emitido por la Superintendencia de Seguridad Social (SUSESO) en marzo de 2018, debido a que técnicamente refleja de forma más fiable y conservadora la provisión por riesgo de crédito.

#### Aportes legales por cobrar

Está formado por los recursos a cobrar al Fondo Único de Prestaciones Familiares, subsidios de Cesantía y las concurrencias por cobrar, tanto de pensiones e indemnizaciones, y cualquier otro importe que se deba recuperar al Fisco en virtud de una norma legal o reglamentaria.

#### Deudores por venta de servicios a terceros

Corresponde a todos los documentos y cuentas por cobrar originados por la venta de servicios complementarios no contemplados en la ley N° 16.744. Se clasifican en este rubro las deudas que no registran una morosidad superior a tres meses en el activo corriente. El saldo corresponde al valor neto de los deudores por venta de servicios a terceros, es decir, descontado el monto de estimación de deterioro.

En Mutual el deterioro de los deudores por venta se ha determinado de acuerdo al modelo de pérdida esperada según lo instruido en el punto 4. Reconocimiento y provisiones por riesgo crédito capítulo III, letra B, título IV, libro VII, del Compendio de Normas.

# MUTUAL DE SEGURIDAD C.CH.C. Y FILIALES

Notas a los Estados Financieros Consolidados

31 de diciembre de 2024 y 2023

## Nota 2 - Bases de Presentación de los Estados Financieros y Políticas Contables Aplicadas (continuación)

### 2.12) Deudores comerciales y otras cuentas a cobrar (continuación)

Al 31 de diciembre de 2024 las solicitudes de incobrabilidad semestrales informados a SUSESO y aprobados por esta asciende a:

Tipo Deudor	Periodo	Fecha de envío	Monto de Incobrabilidad solicitado M\$	Monto de Incobrabilidad aprobado M\$	Oficio de aprobación	Monto de incobrabilidad contabilizado M\$
LEY	dic-23	31-01-2024	227.494	227.494	Ord 00631-2024 del 10/05/2024	223.124
LEY	jun-24	30-07-2024	439.199	439.199	Ord 01605-2024 del 05/11/2024	336.288
SERV COMPL	dic-23	31-01-2024	92.650	92.650	Ord 00631-2024 del 10/05/2024	91.555
SERV COMPL	jun-24	30-07-2024	90.266	90.266	Ord 01605-2024 del 05/11/2024	89.846

### 2.13) Efectivo y equivalentes al efectivo

El efectivo y equivalentes al efectivo incluyen el efectivo en caja, los depósitos a plazo en entidades de crédito, otras inversiones a corto plazo de gran liquidez con un vencimiento original menor o igual a tres meses y los sobregiros bancarios. En el estado de situación financiera, los sobregiros bancarios se clasifican como obligaciones con Bancos e instituciones financieras en el pasivo corriente.

Para la elaboración del estado de flujos de efectivo realizado por el método directo se toman en consideración los siguientes conceptos:

#### - Flujos de efectivo

Las entradas y salidas de efectivo y de efectivo equivalentes, entendiéndose por éstas las inversiones a corto plazo de gran liquidez y con bajo riesgo de cambios en su valor, tales como: efectivo en caja, saldos en Bancos y otras inversiones a corto plazo de alta liquidez.

#### - Actividades operacionales

Corresponden a las actividades normales que constituyen la principal fuente de ingresos y egresos ordinarios realizados por la Mutual, así como otras actividades que no pueden ser calificadas como de inversión o de financiamiento.

#### - Actividades de inversión

Corresponden a la adquisición, enajenación o disposición por otros medios, de activos a largo plazo y otras inversiones no incluidas en el efectivo y equivalente de efectivo.

#### - Actividades de financiamiento

Las actividades que producen cambios en el tamaño y composición del patrimonio neto y de los pasivos que no formen parte de las actividades operacionales ni de inversión.

# MUTUAL DE SEGURIDAD C.CH.C. Y FILIALES

## Notas a los Estados Financieros Consolidados

31 de diciembre de 2024 y 2023

### **Nota 2 - Bases de Presentación de los Estados Financieros y Políticas Contables Aplicadas (continuación)**

#### **2.14) Acreedores comerciales**

Los acreedores comerciales se registran inicialmente por el valor razonable de la contraprestación recibida, deducidos los costos directamente atribuibles a la transacción. En períodos posteriores, estos acreedores comerciales se valorizan al costo amortizado utilizando el método de tasa de interés efectivo. Cuando el valor razonable de una cuenta por pagar no difiere en forma significativa del valor nominal, se reconocerá al valor nominal.

#### **2.15) Préstamos que devengan intereses y que no generan intereses**

Cuando la Mutual requiera financiamiento de terceros estas obligaciones serán reconocidas inicialmente a su valor razonable, descontados los desembolsos necesarios para concretar la transacción. Con posterioridad, estos importes se reconocerán a su costo amortizado de acuerdo al método de la tasa de interés efectiva.

#### **2.16) Impuesto a las utilidades e impuestos diferidos**

La Mutualidad es una entidad sin fines de lucro que no se encuentra afecta a impuesto a la renta por los ingresos relacionados con la Ley N° 16.744. No obstante, por las utilidades derivadas de la venta de servicios a terceros se encuentra afecta a impuesto a la renta. Al 31 de diciembre de 2024 y 31 de diciembre de 2023 la Mutualidad presenta pérdidas tributarias y estima que esta situación no será revertida en el mediano plazo. Por esta razón la Mutualidad no registra impuestos diferidos.

Conforme a lo establecido por el SII en Resolución Ex 17.500 N° 78, del 30 de abril de 2019, la Mutual es un contribuyente no acogido al artículo 14, por lo que las utilidades derivadas de la venta de servicios a terceros se encuentran afecta a una tasa de primera categoría del 25%, de acuerdo al artículo 20, párrafo primero del Decreto Ley N° 824.

#### **2.17) Beneficios a los empleados**

##### **a) Beneficios a los empleados**

La Mutual registra los beneficios de corto plazo a empleados, tales como sueldo, vacaciones, bonos y otros, sobre base devengada y contempla aquellos beneficios emanados como obligación de los convenios colectivos de trabajo como práctica habitual de la Mutual. La obligación por estos beneficios se presenta en el rubro "Pasivos Devengados".

# MUTUAL DE SEGURIDAD C.CH.C. Y FILIALES

## Notas a los Estados Financieros Consolidados

31 de diciembre de 2024 y 2023

### Nota 2 - Bases de Presentación de los Estados Financieros y Políticas Contables Aplicadas (continuación)

#### 2.17) Beneficios a los empleados (continuación)

##### b) Indemnizaciones por años de servicio (PIAS)

Mutual registra un pasivo por el pago a todo evento de indemnizaciones por años de servicio, correspondiente a planes de beneficios definidos, derivados de acuerdos colectivos e individuales suscritos con los trabajadores. Esta obligación se determina mediante el valor actuarial del costo devengado del beneficio, método que considera diversos factores en el cálculo, tales como estimaciones de permanencia futura, tasas de mortalidad, incrementos salariales futuros y tasas de descuentos. Este valor así determinado se presenta a valor actual utilizando el método de beneficios devengados por años de servicio. La tasa de descuento utilizada ha sido de 5,98% y 5,45% al 31 de diciembre de 2024 y al 31 de diciembre de 2023, respectivamente.

La obligación por estos beneficios se presenta en el rubro obligación por beneficio post empleo y otros beneficios corrientes y no corrientes.

##### c) Bono de estímulo

Mutual registra un pasivo por el pago a todo evento de beneficios a los empleados por concepto de años antigüedad, correspondiente a lo estipulado en contrato colectivo. Esta obligación se determina mediante el valor actuarial del costo devengado del beneficio, método que considera diversos factores en el cálculo, tales como estimaciones de permanencia futura, tasas de mortalidad, incrementos salariales futuros y tasas de descuentos. Este valor así determinado se presenta a valor actual utilizando el método de beneficios devengados por años de servicio. La tasa de descuento utilizada ha sido de un 5,72% y 5,33% al 31 de diciembre de 2024 y al 31 de diciembre de 2023, respectivamente.

La obligación por estos beneficios se presenta en el rubro obligación por beneficio post empleo y otros beneficios corrientes y no corrientes.

##### d) Bono de personal

Los pagos de bonos de gestión reales pueden diferir de los montos reconocidos previamente como pasivos, ya que éstos están sujetos al cumplimiento de objetivos corporativos y a objetivos individuales de desempeño y cumplimiento de metas.

#### 2.18) Provisiones

Las provisiones son reconocidas de acuerdo a NIC 37 cuando:

- La Sociedad tiene una obligación presente como resultado de un evento pasado,
- Es probable que se requiera una salida de recursos incluyendo beneficios económicos para liquidar la obligación,
- Se puede hacer una estimación confiable del monto de la obligación.

En la eventualidad que la provisión o una parte de ella sean reembolsadas, el reembolso es reconocido como un activo separado solamente si se tiene certeza del ingreso.

En el estado de resultados el gasto por cualquier provisión es presentado en forma neta de cualquier reembolso.



# MUTUAL DE SEGURIDAD C.CH.C. Y FILIALES

Notas a los Estados Financieros Consolidados

31 de diciembre de 2024 y 2023

## Nota 2 - Bases de Presentación de los Estados Financieros y Políticas Contables Aplicadas (continuación)

### 2.19) Reconocimiento de ingresos

Los ingresos ordinarios incluyen el valor razonable de las contraprestaciones recibidas o a recibir por los servicios en el curso ordinario de las actividades de la Mutual. Los ingresos ordinarios se presentan netos del impuesto al valor agregado, devoluciones, rebajas y descuentos.

La Mutual reconoce los ingresos cuando el importe de los mismos se puede valorar con fiabilidad, es probable que los beneficios económicos futuros vayan a fluir a la Entidad y se cumplen las condiciones específicas para cada uno de los tipos de ingresos, tal y como se describe a continuación.

#### a) Ingresos por cotización básica

Corresponde a los ingresos devengados provenientes de las cotizaciones básicas de las empresas adherentes en base al seguro contra accidentes y enfermedades laborales, lo cual corresponde al 0,9% de las remuneraciones imponibles, de acuerdo a lo establecido en la Ley N° 16.744 sobre accidentes de trabajo y enfermedades profesionales.

#### b) Ingresos por cotización adicional

Corresponde a los ingresos devengados provenientes de las cotizaciones adicionales de las empresas adherentes en base al seguro contra accidentes y enfermedades laborales establecido en la Ley N° 16.744. Este ingreso corresponde a una tasa variable en función de la actividad y riesgo de la empresa o entidad empleadora, la cual por riesgo presunto no podrá exceder de un 3,4% de las remuneraciones imponibles, y una vez evaluada la tasa de siniestralidad, por riesgo efectivo podrá variar entre un 0,0% y un 6,8%, de acuerdo a lo establecido en el D.S. N° 67, de 1999, del Ministerio del Trabajo y Previsión Social.

#### c) Ingresos por intereses, reajustes y multas por cotizaciones

Incluye los ingresos por concepto de intereses, reajustes y multas generados por atrasos en el pago de las cotizaciones, de acuerdo a lo establecido en la Ley N°17.322 y cualquier otra sanción económica que derive de la aplicación de la Ley N°16.744.

#### d) Rentas de inversiones financieras que respaldan reservas

- Activos financieros a valor razonable:

Mutual de Seguridad registra los ingresos asociados a activos financieros a valor razonable, sobre base devengada, de acuerdo al valor de mercado que tengan dichas inversiones, a la fecha de cierre de los estados financieros.

- Activos financieros a costo amortizado:

Mutual de Seguridad registra los ingresos asociados a activos financieros a costo amortizado, sobre base devengada, calculado según la misma tasa de descuento utilizada para determinar el precio del instrumento al momento de la compra.

# MUTUAL DE SEGURIDAD C.CH.C. Y FILIALES

Notas a los Estados Financieros Consolidados

31 de diciembre de 2024 y 2023

## Nota 2 - Bases de Presentación de los Estados Financieros y Políticas Contables Aplicadas (continuación)

### 2.19) Reconocimiento de ingresos (continuación)

#### e) Ventas de servicios médicos a terceros

Comprende los ingresos provenientes de las atenciones médicas y hospitalarias proporcionadas a particulares, en conformidad al D.L. N°1.819 de 1977, los generados en atenciones por convenios intermutuales y los derivados de convenios con clínicas u otras entidades de salud.

Los ingresos son reconocidos cuando pueden ser estimados con fiabilidad y en función del grado de realización de la prestación del servicio o realización de la transacción a la fecha del balance.

#### f) Otros ingresos ordinarios

Los otros ingresos ordinarios, se reconocen al momento de efectuar el servicio o transferencias del bien vendido, sobre base devengada.

Desde 2020 la cotización extraordinaria (que en ese momento fue del 0,01%), dejó de ser obligatoria, a pesar de ello aún se perciben cotizaciones atrasadas por tal efecto.

### 2.20) Arrendamientos

Según el párrafo 9 de la NIIF 16, un contrato es, o contiene, un arrendamiento si transmite el derecho a controlar el uso de un activo identificado por un periodo de tiempo a cambio de una prestación. En un contrato se debe poder identificar los derechos y obligaciones de cada parte, y las condiciones de pago de las contraprestaciones.

A partir del 01 de enero de 2019, Mutual de Seguridad contabiliza sus arrendamientos en base a NIIF 16. Para cumplir con la definición de arrendamiento según NIIF, se identifica en primer lugar el derecho de uso del bien y luego se aplican los siguientes criterios aprobados por la administración y en base a NIIF 16:

- Activo subyacente mayor a US\$5.000, esto según lo sugerido por la NIIF 16 y analizado en base al giro de Mutual de Seguridad.
  - o Vigencia de los contratos mayor a 12 meses.
- Para aquellos contratos que son renovables a 12 meses se analiza el historial del contrato para asumir su renovación.

## MUTUAL DE SEGURIDAD C.CH.C. Y FILIALES

Notas a los Estados Financieros Consolidados

31 de diciembre de 2024 y 2023

### Nota 2 - Bases de Presentación de los Estados Financieros y Políticas Contables Aplicadas (continuación)

#### 2.20) Arrendamientos (continuación)

##### a) Cuando la Mutual es el arrendatario

Para aquellos contratos que se identifican como arrendamiento según NIIF 16, se reconoce un activo por derecho de uso que representa el derecho a usar el activo arrendado subyacente y un pasivo por arrendamiento que representa una obligación para hacer pagos por arrendamiento.

Mutual mide los activos por derecho de uso de forma análoga a otros activos no financieros (tales como propiedades, planta y equipo) y los pasivos por arrendamiento de forma similar a otros pasivos financieros. Como consecuencia, un arrendatario reconocerá la depreciación del activo por derecho de uso y los intereses del pasivo por arrendamiento, y también clasificará los reembolsos en efectivo del pasivo por arrendamiento en una parte del principal y una parte de intereses y los presentará en el estado de flujos de efectivo aplicando la NIC 7 Estado de Flujos de Efectivo.

##### b) Cuando la Mutual es el arrendador

La NIIF 16 mantiene sustancialmente los requerimientos de contabilidad del arrendador de la NIC 17. Por consiguiente, los activos arrendados a terceros bajo contratos de arrendamiento operativo, se incluyen dentro de Propiedades, Planta y Equipo, Propiedad de Inversión o en otros activos corrientes y no corrientes, según corresponda.

Los ingresos derivados del arrendamiento se reconocen de forma lineal durante el plazo del arrendamiento.

#### 2.21) Contratos de construcción

La Mutual de Seguridad no tiene contratos de construcción al 31 de diciembre de 2024 y al 31 de diciembre de 2023.

#### 2.22) Activos no corrientes (o grupo de enajenación) mantenidos para la venta

Son clasificados como disponibles para la venta y operaciones discontinuadas los activos no corrientes cuyo valor libro se recupera a través de una operación de venta y no a través de su uso continuo. Esta condición se considera cumplida únicamente cuando la venta es altamente probable y el activo está disponible para la venta inmediata en su estado actual. La venta previsiblemente se completará en el plazo de un año desde la fecha de clasificación.

Estos activos son valorizados por el menor valor entre su valor libro y el valor razonable.

Mutual no posee Activos Mantenidos para la venta al 31 de diciembre de 2024.

# MUTUAL DE SEGURIDAD C.CH.C. Y FILIALES

Notas a los Estados Financieros Consolidados

31 de diciembre de 2024 y 2023

## Nota 2 - Bases de Presentación de los Estados Financieros y Políticas Contables Aplicadas (continuación)

### 2.23) Medioambiente

Mutual se responsabiliza constantemente por proteger al medioambiente por ello cada unidad de gestión que genera residuos industriales y peligrosos debe tener asignado un ítem de gasto por almacenamiento temporal (permisos de lugares adecuados al efecto), transporte, eliminación y disposición final de residuos sólidos y peligrosos. También debe tener recursos por evaluación de la descarga de emisiones atmosféricas y de la descarga de residuos líquidos, por lo que la información del gasto asociado debe tenerla el responsable de la misma. Los costos asociados al punto anterior están definidos por el valor de las prestaciones de los proveedores correspondientes, la obligación de Mutual es verificar que cuenten con autorización expresa de la autoridad ambiental y/o sanitaria. Al respecto la obligación a nivel nacional es declarar las emisiones atmosféricas de generadores eléctricos, calderas y otras fuentes fijas.

### 2.24) Reservas técnicas

Mutual de Seguridad reconoce en sus estados financieros las reservas derivadas de las obligaciones incurridas por el ejercicio de la Ley N°16.744, respecto de las prestaciones que esta otorga a los afiliados cubiertos. Estas se calcularán y contabilizarán conforme lo establece la normativa legal vigente, principalmente aquella que tiene relación con la obtención del derecho y cuantificación de cada una de las prestaciones definidas en la Ley N°16.744.

#### a) Reserva por capitales representativos por pensiones

Es aquella que refleja el valor actual ajustado de los flujos futuros de siniestros ocurridos a la fecha de cierre de los estados financieros, que han generado pensiones de invalidez o sobrevivencia, ya concedidas o que se encuentran en proceso de liquidación.

Esta reserva se presenta:

- En su porción corriente, siendo aquella constituida para atender el pago en los doce meses siguientes al cierre de los estados financieros.
- En su porción no corriente, aquella constituida para atender el pago de las pensiones en el plazo superior a un año.

Estas reservas, conforme a la resolución exenta N°156, en donde se aprueba el Compendio de Normas del Seguro de Accidentes del Trabajo y Enfermedades Profesionales de la Ley N°16.744, en base Libro VIII "Aspectos Financiero Contable" con vigencia a contar del 6 de marzo de 2018 de la Superintendencia de Seguridad Social y según Circular N°3348, la cual imparte instrucciones para la constitución de capitales representativos de pensiones en base a tablas de mortalidad aprobadas mediante el D.S. N°25, en conjunto con una actualización en la tasa de descuento de estos pasivos del 4,0% al 2,5% real.

## MUTUAL DE SEGURIDAD C.CH.C. Y FILIALES

Notas a los Estados Financieros Consolidados

31 de diciembre de 2024 y 2023

### Nota 2 - Bases de Presentación de los Estados Financieros y Políticas Contables Aplicadas (continuación)

#### 2.24) Reservas técnicas (continuación)

Esta nueva modalidad de cálculo tiene vigencia a partir del 1 de marzo de 2018, siendo imputado el efecto contable por cambio de modalidad al ítem FUPEF-IFRS 23010 "Fondos Acumulados" por un monto de M\$32.204.884 con fecha 31.03.2018.

Estas reservas incluyen el monto adicional destinado a las pensiones de viudez de beneficiarias menores a 45 años y a las pensiones de orfandad de beneficiarios mayores de 18 años.

De acuerdo a la Circular N°3348, la Superintendencia de Seguridad Social (SUSESO) instruye a las Mutuales para que apliquen los factores contenidos en el Decreto Supremo N°25, de 2017, del Ministerio del Trabajo y Previsión Social, publicado en el Diario Oficial el día 4 de enero de 2018. Si bien expone el procedimiento para realizar el cálculo de capitales representativos de pensiones, entrega una opción de ajustes metodológicos tanto para viudas como orfandades de edad entre 18 y 24 años.

Dicho ajuste a la metodología debe cumplir con un trámite administrativo el cual incluye un estudio actuarial, la aprobación de éste por el Directorio de Mutual de Seguridad y envío del acuerdo a SUSESO para su aprobación.

En función de la aprobación del acuerdo de directorio número 2-2018-1 y posterior aceptación por parte de SUSESO mediante el oficio n°44806 del 4 de septiembre de 2018, Mutual de Seguridad procedió a realizar los ajustes metodológicos a los capitales representativos al cierre de septiembre de 2018. Dichos cambios implicaron considerar una persistencia en la educación de orfandades entre 18 y 24 con una probabilidad del 58,17%, anteriormente se consideraba un 100%. En tanto, para las viudas, y función del artículo 44 de la Ley 16.744, Mutual de Seguridad identificará las viudas que no llegarán a ser vitalicias, ajustando la reserva en el tiempo en que efectivamente tendrá el derecho a la pensión, el cual dependerá de la orfandad menor. De acuerdo con la normativa, el factor de persistencia se procedió a actualizarlo y corresponde a un valor de 59,13% a partir de diciembre 2023.

El efecto contable de rebaja de capital producto del cambio descrito para viudas en el párrafo anterior se imputó al ítem FUPEF-IFRS 23010 "Fondos Acumulados" por un monto de M\$ 6.004.910.-.

Con fecha 16 de octubre de 2020 la SUSESO emitió la Circular N°3541 para incluir ajustes metodológicos a las reservas de pensiones que constituyen las mutualidades.

Las modificaciones introducidas por la Circular entrarán en vigencia a partir del 1° de julio de 2021, no obstante, las instrucciones respecto de lo indicado en los numerales ii) y iii) de la nueva letra c), del número 4, del Capítulo III, de la letra A, del Título I, del Libro VIII del Compendio de Normas del Seguro Social de la N°16.744, podrá registrarse en los estados financieros al 31 de diciembre de 2021.

# MUTUAL DE SEGURIDAD C.CH.C. Y FILIALES

Notas a los Estados Financieros Consolidados

31 de diciembre de 2024 y 2023

## Nota 2 - Bases de Presentación de los Estados Financieros y Políticas Contables Aplicadas (continuación)

### 2.24) Reservas técnicas (continuación)

#### a) Reserva por capitales representativos por pensiones (continuación)

Nueva letra c) Las mutualidades de empleadores deberán constituir o ajustar el cálculo de capitales representativos para todos aquellos beneficios que se han pagado en forma Permanente, tales como los siguientes:

- Numeral i) Bonificación Ley N°19.403
- Numeral ii) Bonificación Ley N°19.539 y Bonificación Ley N°19.953
- Numeral iii) Aguinaldos por fiestas patrias y navidad, y
- Numeral iv) Pensiones transitorias que se deban pagar en concordancia con lo señalado en el artículo 31 de la Ley N°16.744.

Las primeras actualizaciones de los estudios actuariales requeridos para los ajustes de la metodología de cálculo señalados en la letra a) y en numeral iv) de la nueva letra c), ambos del número 4, del Capítulo III, de la Letra A, del Título I, del Libro VIII del Compendio de Normas del Seguro Social de la N°16.744, deberán ser realizadas y presentadas para su aprobación a más tardar el 31 de diciembre de 2023.

- Letra a) Ajustes a la metodología de cálculo de capitales representativos de pensiones de orfandad

El ajuste a la metodología de cálculo de estas reservas deberá ser debidamente fundamentado a través de un estudio actuarial, realizado por un profesional actuario, utilizando estadísticas por un período móvil representativo del comportamiento de los pensionados del artículo 47 de la Ley N°16.744, considerando para ello las cohortes de los últimos cinco años. El ajuste se obtendrá a partir de un promedio ponderado según el número de casos por tramo de edades consideradas en el estudio, el cual deberá ser realizado en conjunto por las mutualidades y debe contemplar un margen de seguridad. Dicho estudio deberá actualizarse cada cinco años.

Para estos efectos, y cumpliendo con lo dispuesto en el artículo 57 del D.S. N°101, las tablas de capitales representativos que deben aplicarse en el caso de pensionados de orfandad con derecho al beneficio hasta el último día del año en que cumplan 18 años deben considerar como último factor distinto de cero el correspondiente a 18 años, en tanto que las tablas de capitales representativos para los pensionados de orfandad mayores de 18 años, con derecho al beneficio hasta el último día del año en que cumplan 24 años de edad, deben considerar como último factor distinto de cero el correspondiente a 24 años.

- Numeral iv) de la nueva letra c) Pensiones transitorias que se deban pagar en concordancia con lo señalado en el artículo 31 de la Ley N°16.744.

# MUTUAL DE SEGURIDAD C.CH.C. Y FILIALES

Notas a los Estados Financieros Consolidados

31 de diciembre de 2024 y 2023

## Nota 2 - Bases de Presentación de los Estados Financieros y Políticas Contables Aplicadas (continuación)

### 2.24) Reservas técnicas (continuación)

#### a) Reserva por capitales representativos por pensiones (continuación)

Aplicación Circular N°3541

Bonificación Ley N°19.403 y cambio metodológico. El incremento combinado de estos cambios es equivalente a MM\$2.816.-. De estos, MM\$2.578 fueron reconocidos a patrimonio y el resto a resultado durante el año 2021. Este evento se materializó en julio de 2021.

Bonificación Ley N°19.539 y Ley N°19.953 y aguinaldos por fiestas patrias y navidad, generó un incremento en la reserva por pensiones al 31 de diciembre de 2020 de MM\$12.786 (igual a 4,7%). Este incremento se reconoció como una reclasificación desde el Fondo Patrimonio Contingencia, dado que Mutual ya incluía esta reserva en sus estimaciones para contingencias.

#### b) Reserva por prestaciones médicas

Con fecha 22 de octubre de 2020 la SUSESO emitió la Circular N°3544 que imparte instrucciones sobre la constitución de reservas por prestaciones médicas para las mutualidades a fin de establecer los criterios generales y directrices que permitan uniformar la “mejor estimación” de la reserva técnica por el gasto en prestaciones médicas por otorgar.

El modelo de constitución de reservas que deberán utilizar las mutualidades considera en su formulación el uso de tablas de mortalidad establecidas en el DL N°3.500, de 1980, y sus modificaciones en la materia, así como también el uso de tablas de persistencia que se obtienen a partir del comportamiento del gasto histórico en prestaciones médicas. Asimismo, con el objetivo de mantener los valores en términos reales, el modelo considera una variable de reajuste por el nivel de precios de la salud, más el uso de un ahorro en eficiencia que pueda lograrse, y una tasa de descuento para la estimación de los flujos futuros de pago.

En la constitución de la reserva por prestaciones médicas será considerado como “expuesto afecto a reserva” a todo paciente, sea este trabajador o ex trabajador, pensionado o ex pensionado protegidos por la Ley N°16.744, que a consecuencia de un accidente o enfermedad quede secuelado o requiera de asistencia permanente con un desembolso de gastos derivados de su condición médica, cuyo gasto sea superior a un año. Para estos efectos, la constitución de la reserva se reconocerá una vez que el expuesto cumpla las 52 semanas continuas de tratamiento, contadas desde la fecha de emisión de la DIAT o de la DIEP. Con respecto a la tercera etapa, se considerará expuesto a reserva aquellos trabajadores que se mantienen en programa de vigilancia de la salud.

# MUTUAL DE SEGURIDAD C.CH.C. Y FILIALES

## Notas a los Estados Financieros Consolidados

31 de diciembre de 2024 y 2023

### Nota 2 - Bases de Presentación de los Estados Financieros y Políticas Contables Aplicadas (continuación)

#### 2.24) Reservas técnicas (continuación)

##### b) Reserva por prestaciones médicas (continuación)

La constitución de la reserva por prestaciones médicas será hecha de manera gradual, incorporando los siguientes grupos, con su respectiva temporalidad:

Etapa	Grupo	Entrada en Vigencia
Primera	Expuestos cuyos tratamientos médicos se llevan a cabo en un horizonte de tiempo de largo plazo	31 de diciembre de 2021
Segunda	Pacientes cuyos tratamientos médicos sean de corto o de mediano plazo	1 de enero de 2023
Tercera	Expuestos que se encuentran en programas de vigilancia	1 de enero de 2025

Aplicación Circular N°3544:

La administración solicitó a un actuario externo la realización del cálculo correspondiente a la reserva por gastos médicos para tratamientos de largo plazo.

A diciembre 2023 la provisión calculada fue de M\$18.137.338. Al 31 de diciembre de 2024 la provisión estimada según el criterio adoptado es de M\$18.882.571, en función de la instrucción descrita en el Ordinario 46 emitido por esta Superintendencia el 06 de enero de 2023. Los efectos en 2024 de la primera etapa fueron de M\$102.545 cargo a patrimonio y un abono a resultados de M\$847.778, producto de las altas.

Respecto a la segunda etapa, la Mutual ha determinado una provisión a diciembre 2023 de M\$393.029, del cual la Superintendencia no tuvo reparos de acuerdo con Ordinario 265 emitido con fecha 24 de enero de 2023. El saldo determinado a diciembre 2024 es de M\$363.402. El efecto en 2024 fue de un cargo a resultados de M\$29.627.

En cuanto a la tercera etapa, mutual remitió a esta Superintendencia, conforme a lo dispuesto en el Título I, del Libro VIII, del Compendio citado en Concordancia, el Acuerdo 812-2, adoptado por el Directorio, en su sesión ordinaria 812, de fecha 20 de diciembre 2024, mediante el cual revisó y aprobó la propuesta presentada por la Administración para el reconocimiento de la reserva establecida en la mencionada Circular en su Etapa III. Mediante oficio Ordinario O-02-S-00137-2025, SUSESO toma conocimiento del modelo y del cálculo efectuado al cierre de diciembre de 2024 y que corresponde a la suma de M\$4.279.066 con efecto en resultado del mismo año.

El cálculo de la reserva fue determinado con una tasa descuento del 8,40% real, valor proporcionado por la Superintendencia de Seguridad Social y una variación IPC de la salud de -2,12% +UF, metodología que se encuentra normado en el compendio de normas del Seguro Social de Accidentes del Trabajo y Enfermedades Profesionales.



## MUTUAL DE SEGURIDAD C.CH.C. Y FILIALES

Notas a los Estados Financieros Consolidados

31 de diciembre de 2024 y 2023

### Nota 2 - Bases de Presentación de los Estados Financieros y Políticas Contables Aplicadas (continuación)

#### 2.24) Reservas técnicas (continuación)

##### c) Reserva por subsidios

Es aquella que refleja la estimación del costo de los siguientes siniestros:

- a) Ocurridos a la fecha de cierre de los estados financieros respecto de los subsidios futuros que se devenguen hasta el fin de su tratamiento.
- b) Ocurridos y no suficientemente reportados (con antecedentes pendientes) a la fecha de cierre de los estados financieros respecto de los subsidios futuros que se devenguen hasta el fin de su tratamiento.
- c) Ocurridos y no reportados a la fecha de cierre de los estados financieros respecto de los subsidios futuros que se devenguen hasta el fin de su tratamiento.

##### d) Reserva por indemnizaciones

Es aquella que refleja la estimación del costo de los siniestros conocidos por Mutual, que han generado indemnizaciones, las que se encuentran en proceso de liquidación.

##### e) Reserva por IBNR de indemnizaciones

Es aquella que refleja la estimación del costo de los siniestros no conocidos por Mutual, que generarán un futuro pago de indemnización.

##### f) Reserva adicional por insuficiencia de pasivos

De acuerdo a la normativa vigente, bajo este ítem se deberá presentar la porción de largo plazo del pasivo que se determinará por aquellos siniestros ocurridos y denunciados pero reservados de manera insuficiente, proveniente de prestaciones médicas, indemnizaciones y subsidios.

Esta reserva adicional debe determinarse como la mejor estimación de costo "último de los siniestros" y que se espera debe estimarse utilizando una metodología actuarial, respecto de la cual deberá presentarse su sustento técnico, basada en un informe de un actuario o bien mediante el establecimiento de una metodología única, de aplicación uniforme para las mutualidades

Actualmente, Mutual no considera reservas por insuficiencias de pasivos puesto que toda reserva se encuentra normada y constituida, lo cual está siendo reflejado en los estados financieros.

## MUTUAL DE SEGURIDAD C.CH.C. Y FILIALES

Notas a los Estados Financieros Consolidados

31 de diciembre de 2024 y 2023

### Nota 2 - Bases de Presentación de los Estados Financieros y Políticas Contables Aplicadas (continuación)

#### 2.25) Fondo SANNA

El artículo 3° de la Ley N° 21.010 creó un Fondo, cuyo objetivo será el financiamiento de un seguro para que las madres y padres trabajadores de hijos e hijas mayores de 1 año y menores de 15 o 18 años de edad, según corresponda, afectados por una condición grave de salud, puedan ausentarse justificadamente de su trabajo durante un tiempo determinado, con la finalidad de prestarles atención, acompañamiento o cuidado personal. Durante dicho período las madres y padres trabajadores tendrán derecho a una prestación económica que reemplazará total o parcialmente su remuneración mensual, la que se financiará con cargo al referido Fondo.

Según lo dispuesto en el artículo 24 de la ley N°21.063, el Fondo se financiará con los siguientes recursos:

- a) Con la cotización establecida en el artículo 3° de la Ley N°21.010, de un 0,03% de las remuneraciones o rentas imponibles de los trabajadores dependientes e independientes, del cargo del empleador o de estos últimos.

Esta cotización se implementó gradualmente, de acuerdo a los porcentajes y por los períodos que a continuación se indican:

- i) Un 0,01% desde el 1° de abril de 2017 y hasta el 31 de diciembre de 2017.
  - ii) Un 0,015% desde el 1° de enero de 2018 y hasta el 31 de diciembre de 2018.
  - iii) Un 0,02% desde el 1° de enero de 2019 y hasta el 31 de diciembre de 2019.
  - iv) Un 0,03% a partir del 1° de enero de 2020.
- b) Con la cotización de cargo del empleador, que proceda durante los períodos en que el trabajador o trabajadora esté haciendo uso de este Seguro y durante los períodos de incapacidad laboral temporal de origen común, maternal o de la Ley N°16.744.
  - c) Con el producto de las multas, reajustes e intereses que se apliquen en conformidad a la Ley N°17.322.
  - d) Con las utilidades o rentas que produzca la inversión de los recursos anteriores.

Los recursos del Fondo se destinarán para financiar:

- a) El pago de subsidios que otorga el Seguro.
- b) El pago de las cotizaciones previsionales y de salud de cargo del trabajador que correspondan durante el período de uso del Seguro.
- c) El pago de los gastos de administración, gestión, fiscalización y todo otro gasto en que incurran las instituciones y entidades que participan en la gestión del Seguro, de acuerdo a las instrucciones que imparta la Superintendencia de Seguridad Social.

De acuerdo con los artículos 22 y 27 de la Ley N°21.063, el cálculo y pago de los subsidios y la recaudación de cotizaciones del Seguro debe ser efectuada por las mutualidades de empleadores y por el Instituto de Seguridad Laboral.

## MUTUAL DE SEGURIDAD C.CH.C. Y FILIALES

Notas a los Estados Financieros Consolidados

31 de diciembre de 2024 y 2023

### Nota 2 - Bases de Presentación de los Estados Financieros y Políticas Contables Aplicadas (continuación)

#### 2.25) Fondo SANNA (continuación)

A la fecha de cierre de los presentes estados financieros, el patrimonio total del Fondo SANNA, asciende a:

Concepto	31/12/2024	31/12/2023
<b>Patrimonio al inicio del período</b>	<b>37.241.688</b>	<b>27.181.794</b>
Ingresos por cotizaciones del período	12.048.950	9.359.005
Rentas netas de inversiones financieras	2.548.674	2.619.962
Otros ingresos del período	213.512	242.409
Pago de beneficios del período	(1.734.835)	(1.431.587)
Gastos de administración y gestión	(753.689)	(715.604)
Otros egresos del período	(22.290)	(14.291)
<b>Patrimonio al final del período</b>	<b>49.542.010</b>	<b>37.241.688</b>

#### 2.26) Política prudencial

Todos los puntos descritos en la presente nota, dan cumplimiento a lo dispuesto por la Superintendencia de Seguridad Social y en lo no instruido por este organismo, se aplicarán las NIIF. En el caso que exista más de una alternativa, siempre se optará por aquella que sea técnicamente más adecuada y conservadora.

### Nota 3 - Futuros Cambios Contables

Al 31 de diciembre de 2024 los futuros cambios contable no tendrían efecto como se describe la nota 2.1 b).

# MUTUAL DE SEGURIDAD C.CH.C. Y FILIALES

Notas a los Estados Financieros Consolidados

31 de diciembre de 2024 y 2023

## Nota 4 - Gestión de Riesgos

Para la Administración de sus riesgos, Mutual de Seguridad C.Ch.C. ha establecido una Política de Gestión Integral de Riesgos, que entrega los lineamientos generales para la implementación de un modelo de Gestión de Riesgos. Esto permite administrar efectiva y eficientemente los riesgos a los cuales se encuentra expuesta la Entidad, tales como Riesgos Estratégicos, Operacionales, de Mercado, de Liquidez, de Crédito, Técnico, entre otros.

Esta Política de Gestión Integral de Riesgos, es presentada por el Comité de Riesgos al Directorio para su consideración y aprobación. Además, es revisada y actualizada periódicamente, con el objetivo de asegurar que su contenido sea consistente con las normas vigentes, condiciones de mercado y el Plan Estratégico de Mutual.

En lo relativo a Gestión de Riesgos, Mutual de Seguridad C.Ch.C. está regulada por el Compendio de Normas del Seguro Social de Accidentes del Trabajo y Enfermedades Profesionales en el Libro VII, Título IV “Gestión de riesgos financieros y operacionales” emitido por la Superintendencia de Seguridad Social (SUSESO) en marzo de 2018, que reemplaza la Circular N°3.136 de julio de 2015. En este compendio se establecen los requisitos mínimos en esta materia. El modelo establecido por esta mutualidad, además de cumplir los requerimientos normativos, recoge las mejores prácticas internacionales en temas referidos a Gestión de Riesgos y Control Interno.

En este contexto, el Directorio aprobó la creación en el año 2015 del área especializada en Gestión de Riesgos, con el objetivo de administrar y controlar la gestión de riesgos a los que está expuesta Mutual. Esta área tiene la labor de:

- i. Implementar la normativa vigente en las materias de “Gestión de Riesgos” emitida por SUSESO, lo que implica mejor conocimiento y administración de los principales riesgos.
- ii. Reforzar y actualizar el modelo de Control Interno de Mutual.

A continuación, se señalan los principales factores de riesgos a los que está expuesta Mutual de Seguridad y, a grandes rasgos, como son gestionados

### 4.a) Factores de riesgo financiero

El Riesgo Financiero se refiere a la probabilidad de ocurrencia de un evento que tenga consecuencias financieras negativas para la organización. Estos efectos pueden estar relacionados con pérdidas de valor de un activo financiero, como también con pérdidas debido a que una contraparte no atienda a sus obligaciones de pago expuestas en su contrato.

#### i) Riesgo de mercado

Corresponde al riesgo de pérdida o de modificación adversa de la situación financiera resultante, directa o indirectamente, de fluctuaciones en el nivel y en la volatilidad de los precios de mercado de los activos y pasivos financieros.

# MUTUAL DE SEGURIDAD C.CH.C. Y FILIALES

Notas a los Estados Financieros Consolidados

31 de diciembre de 2024 y 2023

## Nota 4 - Gestión de Riesgos (continuación)

### 4.a) Factores de riesgo financiero (continuación)

#### i) Riesgo de mercado (continuación)

- **Riesgo de pérdida por cambios en la tasa de interés de mercado**

Corresponde al riesgo de sufrir pérdidas por movimientos adversos en las tasas de interés de mercado y que afecta el valor de los instrumentos financieros, préstamos y otras operaciones registradas en el balance, según corresponda.

- **Riesgo de pérdida por cambios en los precios de determinados activos**

Corresponde al riesgo de pérdida ante cambios en los precios de los activos, tales como bienes raíces, inversiones en renta variable o las variaciones de precios de determinadas monedas o índices.

Para administrar estos riesgos, Mutual analiza periódicamente el comportamiento de sus carteras de inversión, monitoreando indicadores el nivel de exposición al Riesgo, además realiza ejercicios de simulación de escenarios (pruebas de estrés) ante cambios en los factores de mercado, con el fin de prever situaciones que afecten los activos de la organización.

#### ii) Riesgo de liquidez

Corresponde al riesgo de pérdida producto de la incapacidad de la organización de obtener eficiente y oportunamente, los fondos necesarios para asumir el flujo de pago de sus obligaciones, previstas e imprevistas, sin que se vea afectada su operativa diaria o su situación financiera.

Para la Administración de este riesgo, Mutual se basa en dos principios: Una adecuada diversificación, y por otra parte, una adecuada relación riesgo-retorno. Para el monitoreo periódico de este riesgo se ha establecido un Modelo de Brechas, que considera la diferencia entre flujos de egresos e ingresos proyectados en cinco bandas temporales, así como también Indicadores de Liquidez (ratios), a objeto de evaluar si Mutual es capaz de solventar sus compromisos de corto y largo plazo en diferentes escenarios.

#### iii) Riesgo técnico

Corresponde al riesgo de constituir o reconocer reservas insuficientes derivado de una valorización inadecuada o de errores en los métodos que se utilizan para el cálculo de las reservas.

# MUTUAL DE SEGURIDAD C.CH.C. Y FILIALES

Notas a los Estados Financieros Consolidados

31 de diciembre de 2024 y 2023

## Nota 4 - Gestión de Riesgos (continuación)

### 4.a) Factores de riesgo financiero (continuación)

#### iii) Riesgo técnico (continuación)

El riesgo técnico comprende a su vez:

- **Riesgo de tasa de interés técnico**

Corresponde al riesgo que enfrenta Mutual ante la valoración inadecuada de la tasa de interés técnico.

- **Riesgo de longevidad**

Corresponde al riesgo de constituir reservas insuficientes debido al aumento de las expectativas de vida de los beneficiarios del Seguro de la Ley N° 16.744.

- **Riesgo de gestión de siniestros**

Corresponde al riesgo que enfrenta Mutual respecto de una errónea calificación de los tipos de siniestros al que se enfrenta o de una estimación incorrecta del monto a desembolsar por el siniestro, incluyendo todos los gastos operacionales.

A fin de controlar la exposición al Riesgo Técnico, Mutual cuenta con indicadores que son monitoreados periódicamente.

#### iv) Riesgo de crédito

Corresponde al riesgo de pérdida o de modificación adversa de la situación financiera debido a la probabilidad de incumplimiento de pago de las cotizaciones por parte de las entidades empleadoras adheridas y los trabajadores independientes, emisores de valores, contrapartes y otros deudores, al que está expuesta Mutual.

Las tres principales áreas que concentran el Riesgo de Crédito en Mutual son:

- **Inversiones financieras**

Existe Riesgo Crédito, debido a que Mutual mantiene inversiones financieras de emisores de características diversas, ante el deber de constituir reservas técnicas para respaldar los beneficios económicos que presta a los adherentes a través de pensiones, subsidios e indemnizaciones.

# MUTUAL DE SEGURIDAD C.CH.C. Y FILIALES

Notas a los Estados Financieros Consolidados

31 de diciembre de 2024 y 2023

## Nota 4 - Gestión de Riesgos (continuación)

### 4.a) Factores de riesgo financiero (continuación)

#### iv) Riesgo de crédito (continuación)

- **Cotizaciones**

Existe Riesgo de Crédito cuando los adherentes de Mutual no pagan oportunamente las obligaciones previsionales.

- **Venta de servicios a terceros**

Existe Riesgo de Crédito por las cuentas por cobrar de venta de servicios a beneficiarios o entidades con convenios o compromisos de pago con Mutual, tales como Servicios de Salud, ISAPRE, Empresas, y otros.

Para administrar el Riesgo Crédito, Mutual además de establecer políticas ad-hoc, ha estructurado y definido áreas y procedimientos que permiten mantener acotada la exposición. Adicionalmente, se basa en los criterios expuestos en el Compendio de Normas del Seguro Social en el Libro VIII, Título III, letra D “Valorización de las inversiones financieras” y letra F “Deterioro”, en lo referente al riesgo de crédito de las inversiones financieras.

Respecto a la administración de provisiones por Riesgo de Crédito, Mutual se basa en lo normado por el Compendio en el Libro VII, Título IV, Letra B, Capítulo III, Numeral 4 “Reconocimiento y provisiones por riesgo de crédito” para deudas previsionales y no previsionales, junto con el procedimiento de su posterior castigo.

### 4.b) Factores de riesgo Estratégico

Mutual gestiona el Riesgo Estratégico, entiendo como aquel riesgo que afecta directamente al cumplimiento de la misión y los objetivos estratégicos de Mutual, procedente tanto de factores internos como externos, que incorporan riesgo a las operaciones.

### 4.c) Factores de riesgo operacional

El Riesgo Operacional es definido por SUSESO como el riesgo de falla en la operación o pérdidas financieras, derivadas de la inadecuación o errores en los procesos internos, del personal, de los sistemas y de los controles internos aplicables, o bien, a causa de acontecimientos externos. El riesgo operacional incluye el riesgo legal, pero excluye el riesgo estratégico y el riesgo reputacional.

Para afrontar estos riesgos operacionales, Mutual ha definido una Política de Gestión de Riesgos Operacionales, que recoge tanto la normativa de SUSESO, como las mejores prácticas internacionales, estableciendo, además, adecuados niveles de control de sistemas que permitan garantizar las operaciones.

# MUTUAL DE SEGURIDAD C.CH.C. Y FILIALES

Notas a los Estados Financieros Consolidados

31 de diciembre de 2024 y 2023

## Nota 4 - Gestión de Riesgos (continuación)

### 4.c) Factores de riesgo operacional

Además, como parte de una adecuada gestión del riesgo operacional, Mutual ha implementado un Sistema de Gestión de Continuidad Operacional estableciendo las directrices, lineamientos y estrategias para el resguardo de las personas, equipamiento, sistemas, infraestructura, instalaciones y terceros de las amenazas internas o externas, deliberadas o accidentales, que puedan interrumpir la operación normal de Mutual.

El modelo de Gestión Integral de Riesgo también ha considerado el establecimiento del Sistema de Gestión de Seguridad de la Información basado en la Norma ISO/IEC 27.001, que en términos generales, considera metodologías, técnicas y estándares en esta materia con el propósito de establecer niveles adecuados de integridad, confidencialidad y disponibilidad de sus activos de información relevantes, así como también, una serie de estándares y normas generales que especifican lineamientos de uso, cuidado y protección de la información, y procedimientos técnicos con especificaciones a nivel de infraestructura, aplicativos, dispositivos y otros elementos informáticos.

Asimismo, Mutual ha implementado un Sistema de Gestión de Seguridad de la Información orientado a garantizar la integridad, confidencialidad y disponibilidad de la información, permitiendo así establecer la administración, custodia y uso de la información, en el marco de los requisitos legales, normativos y operacionales aplicables.

Con respecto a la Gestión de Proveedores Críticos y los riesgos operacionales asociados a la subcontratación, Mutual estableció una Política de Actividades Externalizadas que otorga las directrices para clasificar y administrar aquellos proveedores que resultan claves para la entrega de los servicios de prevención, prestaciones médicas y el pago de los beneficios económicos, así como otros procesos relevantes para el funcionamiento de la Organización.

### 4.d) Gestión de riesgo del capital

La Gestión de Riesgo de Capital se enmarca en el cumplimiento de las normas emitidas por SUSESO y las Políticas Internas aprobadas por el Directorio.

La Subgerencia de Inversiones de Mutual está reforzando el actual modelo de riesgo, a la espera de cambios normativos por parte de SUSESO, para lograr incorporar mediciones del capital basado en riesgo de manera de mejorar coberturas ante la eventual materialización de eventos adversos mitigando el impacto de pérdidas esperada.

Por su parte, el área de Gestión de Riesgos, es la encargada de administrar y controlar la gestión de riesgos a los que está expuesta Mutual, participando periódicamente en las estrategias de mitigación a la exposición al riesgo en los distintos procesos.

### 4.f) Factores de riesgo reputacional

Mutual gestiona el riesgo reputacional, entendido como las consecuencias o efectos adversos en la reputación corporativa, producto de la pérdida de confianza de los adherentes, beneficiarios, organizaciones sociales, medios de comunicación y/o comunidad en general, en la integridad de las de las entidades o en el funcionamiento del Seguro de la Ley N° 16.744, debido a una acción u omisión de la mutualidad.



# MUTUAL DE SEGURIDAD C.CH.C. Y FILIALES

Notas a los Estados Financieros Consolidados

31 de diciembre de 2024 y 2023

## Nota 5 - Estimaciones y Criterios Contables

Las estimaciones y juicios se evalúan continuamente y se basan en la experiencia histórica y otros factores, incluidas las expectativas de sucesos futuros que se creen razonables bajo las circunstancias.

### 5.a) Estimaciones y criterios contables importantes

En la preparación de los estados financieros, y de acuerdo, a lo establecido en las bases de preparación y concordancia con lo estipulado en Circular N°3.286 (párrafo IX políticas y manuales punto 7), se han utilizado determinadas estimaciones realizadas por la Administración de la Mutual para cuantificar algunos de los activos, pasivos, ingresos, gastos y compromisos. Entre otros mencionamos los siguientes:

- Vida útil de activos fijos e intangibles
- Pérdidas por deterioro de activos
- Hipótesis empleadas en el cálculo actuarial de beneficios a los empleados
- Reconocimiento de ingresos
- Reservas técnicas

### 5.b) Criterios importantes al aplicar las políticas contables

Las principales estimaciones se refieren básicamente a:

- i) Reconocimiento de ingresos: Los ingresos son reconocidos de acuerdo a base devengada en el caso de cotizaciones e intereses, reajustes y multas por cotizaciones. Este método requiere que se registre cuando el importe de la contraprestación recibida o por recibir de los mismos se pueda valorar con fiabilidad. En el caso de la Venta de servicios médicos a terceros los ingresos se reconocen de acuerdo al método del grado de avance. Este método requiere que se estime el avance del servicio mediante una estimación de los costos incurridos a una fecha determinada. Circunstancias imprevistas podrían cambiar el período de tiempo sobre el cual se reconoce el ingreso.
- ii) Pérdida por deterioro en los activos financieros: La Mutual revisa el valor libro de sus activos tangibles e intangibles para determinar si hay cualquier indicio que el valor libro puede ser no recuperable de acuerdo a lo indicado en la NIC N°36. Si existe dicho indicio, el valor recuperable del activo se estima para determinar el alcance del deterioro. En la evaluación de deterioro, los activos que no generan flujo de efectivo independiente, son agrupados en una Unidad Generadora de Efectivo ("UGE") a la cual pertenece el activo. El monto recuperable de estos activos o UGE, es medido como el mayor valor entre su valor justo menos los costos de venta, y su valor en uso.

La Administración necesariamente aplica su juicio en la agrupación de los activos que no generan flujos de efectivo independientes y también en la estimación, la periodicidad y los valores del flujo de efectivo subyacente en los valores del cálculo. Cambios posteriores en la agrupación de la UGE o la periodicidad de los flujos de efectivo podría impactar los valores libros de los respectivos activos.

## MUTUAL DE SEGURIDAD C.CH.C. Y FILIALES

Notas a los Estados Financieros Consolidados

31 de diciembre de 2024 y 2023

### Nota 5 - Estimaciones y Criterios Contables (continuación)

#### 5.b) Criterios importantes al aplicar las políticas contables (continuación)

En el caso de los activos financieros que tienen origen comercial, la Mutual tiene definida una política para el registro de provisiones de acuerdo a lo establecido en el Compendio de Normas del Seguro Social de Accidentes del Trabajo y Enfermedades Profesionales en el Libro VII, Título IV "Gestión de riesgos financieros y operacionales" emitido por la Superintendencia de Seguridad Social (SUSESO) en marzo de 2018, que reemplaza la Circular N°3262 de la Superintendencia de Seguridad Social.

- iii) La probabilidad de ocurrencia y el monto de los pasivos de monto incierto o contingente. Las estimaciones se han realizado considerando la información disponible a la fecha de emisión de los presentes estados financieros, sin embargo, los acontecimientos futuros podrían obligar a modificarlas en los próximos ejercicios (de forma prospectiva como un cambio de estimación).

A pesar de que estas estimaciones se han realizado en función de la mejor información disponible en la fecha de emisión de los presentes estados financieros, es posible que acontecimientos que puedan tener lugar en el futuro obliguen a modificarlas (al alza o a la baja) en próximos períodos, lo que se haría de forma prospectiva, reconociendo los efectos del cambio de estimación en los correspondientes estados financieros futuros.

- iv) Vida útil de activos fijos e intangibles, ver en nota 2.4  
Pérdidas por deterioro de activos, ver en nota 2.8  
Hipótesis empleadas en el cálculo actuarial de beneficios a los empleados, ver en nota 35  
Reconocimiento de ingresos, ver en nota 2.19  
Reservas técnicas, ver en nota 2.24

# MUTUAL DE SEGURIDAD C.CH.C. Y FILIALES

## Notas a los Estados Financieros Consolidados

31 de diciembre de 2024 y 2023

### Nota 6 - Efectivo y Efectivo Equivalente

El detalle del efectivo y efectivo equivalente es el siguiente:

<b>Conceptos</b>	<b>Moneda</b>	<b>31/12/2024</b>	<b>31/12/2023</b>
		<b>M\$</b>	<b>M\$</b>
Caja (a)	CLP	40.336	29.420
Bancos (b)	CLP	3.858.269	1.876.537
Depósitos a Plazo (c)	CLP	-	4.114.786
Otro efectivo y equivalentes de efectivo (d)	CLP	21.572.597	20.781.836
Otro efectivo y equivalentes de efectivo (d)	USD	3.173.062	4.338.133
<b>Total</b>		<b>28.644.264</b>	<b>31.140.712</b>

El detalle por cada concepto de efectivo y efectivo equivalentes es el siguiente:

(a) Caja

El saldo de caja está compuesto por fondos por rendir destinados para gastos menores y su valor libro es igual a su valor razonable.

(b) Bancos

El saldo de Bancos está compuesto por dineros mantenidos en cuentas corrientes bancarias y su valor libro es igual a su valor razonable.

# MUTUAL DE SEGURIDAD C.CH.C. Y FILIALES

## Notas a los Estados Financieros Consolidados

31 de diciembre de 2024 y 2023

### Nota 6 - Efectivo y Efectivo Equivalente (continuación)

El detalle por cada concepto de efectivo y efectivo equivalentes es el siguiente: (continuación)

(c) Depósitos a plazo

Los depósitos a plazo, con vencimientos originales menores de tres meses, se encuentran registrados a valor razonable y el detalle para el año 2024 y 2023 es el siguiente:

Tipo de Inversión	Moneda	Capital Moneda Origen (Miles)	Tasa Anual Promedio	Días Promedio al Vencimiento	Capital Moneda Local	Intereses Devengados Moneda Local	2024
						M\$	M\$
-	-	-	-	-	-	-	-
<b>Total</b>		-			-	-	-

Tipo de Inversión	Moneda	Capital Moneda Origen (Miles)	Tasa Anual Promedio	Días Promedio al Vencimiento	Capital Moneda Local	Intereses Devengados Moneda Local	2023
						M\$	M\$
DEPOSITO A PLAZO FIJO	CLP	4.122.872	0,68%	36	4.122.872	8.086	4.114.786
<b>Total</b>		<b>4.122.872</b>			<b>4.122.872</b>	<b>8.086</b>	<b>4.114.786</b>

# MUTUAL DE SEGURIDAD C.CH.C. Y FILIALES

## Notas a los Estados Financieros Consolidados

31 de diciembre de 2024 y 2023

### Nota 6 - Efectivo y Efectivo Equivalente (continuación)

El detalle por cada concepto de efectivo y efectivo equivalentes es el siguiente: (continuación)

(d) Otro efectivo y efectivo equivalente

Las cuotas de Fondos Mutuos se encuentran registradas a valor razonable y su detalle es el siguiente:

Institución	Instrumento	Moneda	Fecha Inicio	Fecha Término	Valor Inicial	Valor Final	Tasa Anual	Valor Contable al
					(nominal) M\$	M\$	%	31/12/2024 M\$
BANCHILE ADMINISTRADORA GENERAL DE FONDOS S.A.	CFM	CLP	19-12-2024		573.161	1.721.740	0,15%	1.721.740
BANCO INTERNACIONAL ADMINISTRADORA GENERAL DE FONDOS S.A.	CFM	CLP	02-12-2024		1.000.000	1.057.414	0,43%	1.057.414
ADMINISTRADORA GENERAL DE FONDOS SECURITY S.A.	CFM	CLP	10-10-2023		23	25	5,81%	25
ADMINISTRADORA GENERAL DE FONDOS SECURITY S.A.	CFM	CLP	13-06-2024		2.067.200	821.983	3,01%	821.983
LARRAIN VIAL CORREDORES DE BOLSA S.A.	CFM	CLP	02-01-2023		2.371.211	2.792.216	6,40%	2.792.216
MONEDA CORREDORES DE BOLSA S.A	CFM	CLP	19-06-2024		53.758	55.413	3,08%	55.413
CREDICORP CAPITAL ASSET MANAGEMENT S.A. ADMINISTRADORA GENERAL DE FONDOS	CFM	CLP	12-09-2024		2.000	30	1,54%	30
BCI ASSET MANAGEMENT ADMINISTRADORA GENERAL DE FONDOS S.A.	CFM	CLP	19-12-2024		200.000	2.734.087	0,12%	2.734.087
SCOTIA ADMINISTRADORA GENERAL DE FONDOS CHILE S.A.	CFM	CLP	16-12-2024		1.240.000	420.682	0,16%	420.682
BANCHILE ADMINISTRADORA GENERAL DE FONDOS S.A.	CFM	CLP	16-12-2024		1.500.000	784.032	0,16%	784.032
BICE INVERSIONES CORREDORES DE BOLSA S.A.	CFM	CLP	20-11-2024		60.000	954.052	0,57%	954.052
BANCOESTADO S.A. ADMINISTRADORA GENERAL DE FONDOS	CFM	CLP	30-08-2021		1.014.764	1.655.770	0,27%	1.655.770
SANTANDER ASSET MANAGEMENT S.A. AGF	CFM	CLP	16-12-2024		1.200.000	2.394.541	0,19%	2.394.541
ADMINISTRADORA GENERAL DE FONDOS SECURITY S.A.	CFM	CLP	06-02-2024		40.000	495.532	4,72%	495.532
ITAU ADMINISTRADORA GENERAL DE FONDOS S.A.	CFM	CLP	16-12-2024		50.000	376.509	0,17%	376.509
SANTANDER ASSET MANAGEMENT S.A. AGF	CFM	USD	29-11-2024		140.506	159.711	1,87%	159.711
BANCHILE ADMINISTRADORA GENERAL DE FONDOS S.A.	CFM	USD	29-12-2023		1.875.375	586	17,76%	586
BANCHILE ADMINISTRADORA GENERAL DE FONDOS S.A.	CFM	USD	29-12-2023		4.069.144	3.012.765	17,76%	3.012.765
Santander Asset Management	FM MONEY MARKET SERIE CORPORATIVA	CLP	30-01-2023		1.800.000	2.009.797	5,95%	2.009.797
Santander Asset Management	FM MONEY MARKET SERIE EJECUTIVA	CLP	30-12-2024		8.000	8.002	5,74%	8.002
Bci Asset Management	FM BCI COMPETITIVO	CLP	27-11-2023		531.000	564.404	5,48%	564.404
Bci Asset Management	FM BCI ESTRATEGIA UF HASTA 3 AÑOS	CLP	04-06-2024		456.879	477.943	8,25%	477.943
Santander Asset Management	FM MONEY MARKET SERIE CORPORATIVA	CLP	08-03-2024		2.310.221	320.190	5,95%	320.190
Santander Asset Management	FM MONEY MARKET SERIE EJECUTIVA	CLP	30-12-2024		350.000	350.106	5,74%	350.106
Bci Asset Management	FM BCI COMPETITIVO	CLP	27-11-2023		531.000	311.596	5,48%	311.596
Bci Asset Management	FM BCI ESTRATEGIA UF HASTA 3 AÑOS	CLP	04-06-2024		280.771	330.099	8,25%	330.099
BCI Asste Management	FM BCI DEPOSITO EFECTIVO	CLP	04-05-2006		16.859	21.270	5,61%	21.270
Banco BCI	Fondos Mutuos BCI rendimiento	CLP	01-01-2024		495.034	825.650	5,46%	825.650
Banco BCI	Fondos Mutuos Deposito efectivo	CLP	01-01-2024		137.739	89.514	4,68%	89.514
<b>Total</b>					<b>24.374.645</b>	<b>24.745.659</b>		<b>24.745.659</b>

# MUTUAL DE SEGURIDAD C.CH.C. Y FILIALES

## Notas a los Estados Financieros Consolidados

31 de diciembre de 2024 y 2023

### Nota 6 - Efectivo y Efectivo Equivalente (continuación)

El detalle por cada concepto de efectivo y efectivo equivalentes es el siguiente: (continuación)

(d) Otro efectivo y efectivo equivalente (continuación)

Las cuotas de Fondos Mutuos se encuentran registradas a valor razonable y su detalle es el siguiente (continuación):

Institución	Instrumento	Moneda	Fecha Inicio	Fecha Término	Valor Inicial (nominal) M\$	Valor Final M\$	Tasa Anual %	Valor Contable al 31/12/2023 M\$
SANTANDER ASSET MANAGEMENT S.A. AGF	CFM	USD	13-04-2023		140.506	293.846	10,70%	293.846
BANCHILE ADMINISTRADORA GENERAL DE FONDOS S.A.	CFM	USD	20-03-2023		1.875.375	8.078	10,70%	8.078
BANCHILE ADMINISTRADORA GENERAL DE FONDOS S.A.	CFM	USD	29-12-2023		0	4.036.209	0,02%	4.036.209
BANCHILE ADMINISTRADORA GENERAL DE FONDOS S.A.	CFM	CLP	16-11-2023		1.017.178	2.079.322	0,08%	2.079.322
BANCO INTERNACIONAL ADMINISTRADORA GENERAL DE FONDOS S.A.	CFM	CLP	22-11-2019		1.000.000	3.008.993	10,77%	3.008.993
ADMINISTRADORA GENERAL DE FONDOS SECURITY S.A.	CFM	CLP	10-10-2023		23	24	1,92%	24
ADMINISTRADORA GENERAL DE FONDOS SECURITY S.A.	CFM	CLP	20-10-2023		2.067.200	2.274.642	1,78%	2.274.642
LARRAIN VIAL CORREDORES DE BOLSA S.A.	CFM	CLP	02-01-2023		2.371.211	2.624.242	10,67%	2.624.242
BTG PACTUAL CHILE S.A. CORREDORES DE BOLSA	CFM	CLP	17-01-2022		500.632	17.486	10,68%	17.486
BCI ASSET MANAGEMENT ADMINISTRADORA GENERAL DE FONDOS S.A.	CFM	CLP	23-11-2023		1.300.000	1.381.316	0,08%	1.381.316
SCOTIA ADMINISTRADORA GENERAL DE FONDOS CHILE S.A.	CFM	CLP	13-11-2023		30.000	115.165	0,25%	115.165
BANCHILE ADMINISTRADORA GENERAL DE FONDOS S.A.	CFM	CLP	16-11-2023		1.350.000	200.442	0,08%	200.442
BICE INVERSIONES CORREDORES DE BOLSA S.A.	CFM	CLP	16-10-2023		60.000	653.313	0,90%	653.313
BANCOESTADO S.A. ADMINISTRADORA GENERAL DE FONDOS	CFM	CLP	30-08-2021		1.014.764	281.385	0,39%	281.385
SANTANDER ASSET MANAGEMENT S.A. AGF	CFM	CLP	20-11-2023		330.000	778.114	0,28%	778.114
ADMINISTRADORA GENERAL DE FONDOS SECURITY S.A.	CFM	CLP	06-06-2023		40.000	253	0,58%	253
ITAU ADMINISTRADORA GENERAL DE FONDOS S.A.	CFM	CLP	16-11-2023		10.000	117.015	0,24%	117.015
Santander Asset Management	FM MONEY MARKET SERIE CORPORATIVA	CLP	30-01-2023	31-12-2023	1.800.000	2.755.075	10,41%	2.755.075
Bci Asset Management	FM BCI ESTRATEGIA UF HASTA 1 AÑO	CLP	12-01-2023	31-12-2023	406.522	440.751	9,23%	440.751
Bci Asset Management	FM BCI COMPETITIVO	CLP	27-11-2023	31-12-2023	531.000	535.077	10,04%	535.077
Santander Asset Management	FM MONEY MARKET SERIE EJECUTIVA	CLP	31-08-2021	31-12-2023	180.000	1.971.128	10,35%	1.971.128
Bci Asset Management	FM BCI ESTRATEGIA UF HASTA 1 AÑO	CLP	12-01-2023	31-12-2023	280.771	304.412	9,23%	304.412
Bci Asset Management	FM BCI RENDIMIENTO	CLP	11-05-2023	31-12-2023	562.000	55.692	9,39%	55.692
Bci Asset Management	FM BCI COMPETITIVO	CLP	27-11-2023	31-12-2023	531.000	535.077	10,04%	535.077
BCI Asste Management	FM BCI DEPOSITO EFECTIVO	CLP	04-05-2006	31-12-2023	16.859	20.139	10,12%	20.139
Banco BCI	Fondos Mutuos BCI rendimiento	CLP	01-01-2023	31-12-2023	250.000	495.034	9,96%	495.034
Banco BCI	Fondos Mutuos Deposito efectivo	CLP	01-01-2023	31-12-2023	162.809	137.739	10,62%	137.739
<b>Total</b>					<b>17.827.850</b>	<b>25.119.969</b>		<b>25.119.969</b>

# MUTUAL DE SEGURIDAD C.CH.C. Y FILIALES

## Notas a los Estados Financieros Consolidados

31 de diciembre de 2024 y 2023

### Nota 7 - Activos Financieros a Costo Amortizado

El detalle de las inversiones financieras a costo amortizado, clasificadas en el activo corriente y no corriente, es el siguiente:

Detalle	31/12/2024					31/12/2023						
	Costo Amortizado					Valor Razonable M\$	Costo Amortizado					Valor Razonable M\$
	Corriente M\$	No Corriente M\$	Total, Inversiones M\$	Deterioro M\$	Total, Neto M\$		Corriente M\$	No Corriente M\$	Total, Inversiones M\$	Deterioro M\$	Total, Neto M\$	
Fondo de Reserva de Pensiones	54.136.119	227.648.151	281.784.270	(389.811)	281.394.459	275.491.410	35.727.854	227.636.138	263.363.992	(574.822)	262.789.170	253.715.709
Fondo de Contingencias	7.231.346	34.024.638	41.255.984	(55.220)	41.200.764	40.574.371	5.868.207	32.551.446	38.419.653	(95.356)	38.324.297	37.044.484
<b>Total</b>	<b>61.367.465</b>	<b>261.672.789</b>	<b>323.040.254</b>	<b>(445.031)</b>	<b>322.595.223</b>	<b>316.065.781</b>	<b>41.596.061</b>	<b>260.187.584</b>	<b>301.783.645</b>	<b>(670.178)</b>	<b>301.113.467</b>	<b>290.760.193</b>

### 1.a) Inversiones financieras fondo de pensiones

El detalle de las inversiones del fondo de pensiones al 31 de diciembre de 2024, es el siguiente:

Detalle	Activos Corrientes										Activos no Corrientes											
	Costo Amortizado										Valor Razonable M\$											Valor Razonable M\$
	Moneda	Tasa Anual Promedio %	Días Promedio Vto.	Capital M\$	Reajs. M\$	Variación Tipo de Cambio M\$	Intereses Devengados M\$	Total, Inversiones M\$	Det. M\$	Valor Contable M\$		Moneda	Tasa Anual Promedio %	Días Promedio Vto.	Capital M\$	Reajs. M\$	Variación Tipo de Cambio M\$	Intereses Devengados M\$	Total Inversiones M\$	Det. M\$	Valor Contable M\$	
BONO DE LA TESORERIA GENERAL DE LA REPUBLICA DE CHILE, EN UF	UF	0,00	-	-	-	-	-	-	-	-	-	UF	1,94	1.528	47.499.721	2.048.484	-	876.762	50.424.967	(18.275)	50.406.692	49.086.570
BONO DE LA TESORERIA GENERAL DE LA REPUBLICA DE CHILE, EN PESOS	CLP	0,00	-	-	-	-	-	-	-	-	-	CLP	5,40	1.897	2.478.049	-	-	105.069	2.583.118	(936)	2.582.182	2.560.408
BONOS DE BANCOS E INSTITUCIONES FINANCIERAS	UF	2,21	169	46.014.190	2.079.696	-	1.016.406	49.110.292	(66.986)	49.043.306	49.006.506	UF	3,04	1.505	96.690.946	3.927.325	-	2.588.996	103.207.267	(140.774)	103.066.493	102.989.157
BONOS DE BANCOS E INSTITUCIONES FINANCIERAS	CLP	0,00	-	-	-	-	-	-	-	-	-	CLP	6,30	1.033	4.975.725	-	-	316.144	5.291.869	(5.370)	5.286.499	5.336.820
BONOS DE EMPRESAS	CLP	5,21	5	129.453	-	-	10.758	140.211	(579)	139.632	140.187	CLP	0,00	-	-	-	-	-	-	-	-	-
BONOS DE EMPRESAS	UF	1,31	194	4.612.542	206.837	-	63.468	4.882.847	(10.787)	4.872.060	4.562.792	UF	2,38	3.844	62.253.952	2.537.663	-	1.340.772	66.132.387	(146.092)	65.986.295	61.797.609
LETRAS HIPOTECARIAS DE BANCOS E INSTITUCIONES FINANCIERAS	UF	3,77	1	2.400	117	-	252	2.769	(3)	2.766	2.782	UF	3,88	912	7.832	362	-	349	8.543	(9)	8.534	8.579
<b>Total</b>				<b>50.758.585</b>	<b>2.286.650</b>	<b>-</b>	<b>1.090.884</b>	<b>54.136.119</b>	<b>(78.355)</b>	<b>54.057.764</b>	<b>53.712.267</b>				<b>213.906.225</b>	<b>8.513.834</b>	<b>-</b>	<b>5.228.092</b>	<b>227.648.151</b>	<b>(311.456)</b>	<b>227.336.695</b>	<b>221.779.143</b>

# MUTUAL DE SEGURIDAD C.CH.C. Y FILIALES

## Notas a los Estados Financieros Consolidados

31 de diciembre de 2024 y 2023

### Nota 7 - Activos Financieros a Costo Amortizado (continuación)

#### 1.a) Inversiones financieras fondo de pensiones (continuación)

El detalle de las inversiones del fondo de pensiones al 31 de diciembre de 2023, es el siguiente:

Detalle	Activos Corrientes										Activos no Corrientes											
	Costo Amortizado										Valor Razonable											
	Moneda	Tasa Anual Promedio %	Días Promedio Vto.	Capital	Reajs.	Variación Tipo de Cambio M\$	Intereses Devengados	Total, Inversiones	Det.	Valor Contable	Moneda	Tasa Anual Promedio %	Días promedio Vto.	Capital	Reajs.	Variación Tipo de Cambio M\$	Intereses Devengados	Total Inversiones	Det.	Valor Contable		
			M\$	M\$	M\$	M\$	M\$	M\$	M\$				M\$	M\$	M\$	M\$	M\$	M\$	M\$	M\$		
BONO DE LA TESORERIA GENERAL DE LA REPUBLICA DE CHILE, EN UF	UF	0,77	214	724.955	34.924	-	5.644	765.523	(426)	765.097	747.668	UF	1,91	1.847	42.392.458	1.910.683	-	762.776	45.065.917	(25.193)	45.040.724	44.014.915
BONO DE LA TESORERIA GENERAL DE LA REPUBLICA DE CHILE, EN PESOS	CLP	0,00	-	-	-	-	-	-	-	-	-	CLP	5,44	791	1.847.578	-	-	101.821	1.949.399	(1.090)	1.948.309	1.952.777
BONOS DE BANCOS E INSTITUCIONES FINANCIERAS	UF	1,25	173	25.488.006	1.145.036	-	228.565	26.861.607	(56.158)	26.805.449	26.224.718	UF	2,61	1.356	108.416.033	3.906.731	-	1.737.940	114.060.704	(238.463)	113.822.241	111.358.416
BONOS DE BANCOS E INSTITUCIONES FINANCIERAS	CLP	10,18	61	826.008	-	-	43.280	869.288	(1.361)	867.927	871.513	CLP	6,30	1.148	3.275.465	-	-	211.929	3.487.394	(5.459)	3.481.935	3.496.273
BONOS DE EMPRESAS	CLP	0,00	-	-	-	-	-	-	-	-	-	CLP	5,21	371	396.183	-	-	24.811	420.994	(2.777)	418.217	414.175
BONOS DE EMPRESAS	UF	2,68	275	1.194.713	58.643	-	32.066	1.285.422	(4.717)	1.280.705	1.179.215	UF	2,22	3.442	58.454.318	2.847.107	-	1.324.538	62.625.963	(229.831)	62.396.132	57.449.907
DEPOSITOS A PLAZO FIJO	CLP	1,68	144	5.610.538	-	-	335.236	5.945.774	(9.307)	5.936.467	5.980.311	CLP	0,00	-	-	-	-	-	-	-	-	-
LETRAS HIPOTECARIAS DE BANCOS E INSTITUCIONES FINANCIERAS	UF	3,94	1	209	11	-	20	240	-	240	239	UF	3,82	752	23.483	1.176	-	1.108	25.767	(40)	25.727	25.582
<b>Total</b>				33.844.429	1.238.614	-	644.811	35.727.854	(71.969)	35.655.885	35.003.664				214.805.518	8.665.697	-	4.164.923	227.636.138	(502.853)	227.133.285	218.712.045

#### 1.b) Inversiones vencidas y no pagadas Fondo de Reserva de Pensiones

Nota: Esta Mutualidad no posee inversiones vencidas y no pagadas, por lo tanto, no aplica.



# MUTUAL DE SEGURIDAD C.CH.C. Y FILIALES

## Notas a los Estados Financieros Consolidados

31 de diciembre de 2024 y 2023

### Nota 7 - Activos Financieros a Costo Amortizado (continuación)

#### 2.a) Inversiones financieras fondo de contingencias

El detalle de las inversiones del fondo de contingencias al 31 de diciembre de 2024, es el siguiente:

Detalle	Activos Corrientes										Activos no Corrientes											
	Costo Amortizado										Costo Amortizado										Valor Razonable	
	Moneda	Tasa Anual Promedio	Días Promedio Vto.	Capital	Reajs.	Variación Tipo de Cambio	Intereses Devengados	Total, Inversiones	Det.	Valor Contable	Moneda	Tasa Anual Promedio	Días promedio Vto.	Capital	Reajs.	Variación Tipo de Cambio	Intereses Devengados	Total, Inversiones	Det.	Valor Contable	Valor Razonable	
	%		M\$	M\$	M\$	M\$	M\$	M\$	M\$		%		M\$	M\$	M\$	M\$	M\$	M\$	M\$	M\$	M\$	
BONO DE LA TESORERIA GENERAL DE LA REPUBLICA DE CHILE, EN UF	UF	0,00	-	-	-	-	-	-	-	-	UF	2,51	1.375	8.801.537	346.075	-	191.031	9.338.643	(3.384)	9.335.259	9.273.470	
BONOS DE BANCOS E INSTITUCIONES FINANCIERAS	E UF	1,36	215	6.457.825	289.516	-	87.313	6.834.654	(8.679)	6.825.975	6.762.268	UF	2,52	1.542	13.408.808	556.309	-	300.402	14.265.519	(18.115)	14.247.404	14.114.434
BONOS DE BANCOS E INSTITUCIONES FINANCIERAS	E CLP	0,00	-	-	-	-	-	-	-	-	CLP	6,29	1.552	106.539	-	-	6.481	113.020	(115)	112.905	113.202	
BONOS DE EMPRESAS	CLP	5,21	5	23.680	-	-	1.969	25.649	(106)	25.543	25.644	CLP	0,00	-	-	-	-	-	-	-	-	
BONOS DE EMPRESAS	UF	1,77	184	349.113	15.717	-	6.213	371.043	(863)	370.180	357.355	UF	2,70	2.906	9.614.662	421.567	-	252.162	10.288.391	(23.939)	10.264.452	9.908.821
LETRAS HIPOTECARIAS DE BANCOS E INSTITUCIONES FINANCIERAS	UF	0,00	-	-	-	-	-	-	-	-	UF	3,92	1.021	17.477	808	-	780	19.065	(19)	19.046	19.177	
<b>Total</b>			6.830.618	305.233	-	95.495	7.231.346	(9.648)	7.221.698	7.145.267			31.949.023	1.324.759	-	750.856	34.024.638	(45.572)	33.979.066	33.429.104		

El detalle de las inversiones del fondo de contingencias al 31 de diciembre de 2023, es el siguiente:

Detalle	Activos Corrientes										Activos no Corrientes											
	Costo Amortizado										Costo Amortizado										Valor Razonable	
	Moneda	Tasa Anual Promedio	Días Promedio Vto.	Capital	Reajs.	Variación Tipo de Cambio	Intereses Devengados	Total, Inversiones	Det.	Valor Contable	Moneda	Tasa Anual Promedio	Días promedio Vto.	Capital	Reajs.	Variación Tipo de Cambio	Intereses Devengados	Total, Inversiones	Det.	Valor Contable	Valor Razonable	
	%		M\$	M\$	M\$	M\$	M\$	M\$	M\$		%		M\$	M\$	M\$	M\$	M\$	M\$	M\$	M\$	M\$	
BONO DE LA TESORERIA GENERAL DE LA REPUBLICA DE CHILE, EN UF	UF	0,00	-	-	-	-	-	-	-	-	UF	2,55	1.145	5.991.782	255.784	-	122.674	6.370.240	(3.561)	6.366.679	6.316.475	
BONOS DE BANCOS E INSTITUCIONES FINANCIERAS	E UF	1,24	115	4.498.267	211.415	-	49.908	4.759.590	(11.702)	4.747.888	4.588.710	UF	1,90	1.459	16.130.716	644.461	-	206.826	16.982.003	(41.752)	16.940.251	16.372.614
BONOS DE EMPRESAS	CLP	0,00	-	-	-	-	-	-	-	-	CLP	5,21	371	72.472	-	-	4.539	77.011	(508)	76.503	75.764	
BONOS DE EMPRESAS	UF	2,49	275	472.667	23.158	-	11.799	507.624	(1.948)	505.676	479.125	UF	2,52	3.250	8.535.220	373.003	-	189.748	9.097.971	(34.906)	9.063.065	8.586.875
DEPOSITOS A PLAZO REAJUSTABLE	UF	6,69	54	564.017	13.210	-	23.766	600.993	(941)	600.052	600.950	UF	0,00	-	-	-	-	-	-	-	-	
LETRAS HIPOTECARIAS DE BANCOS E INSTITUCIONES FINANCIERAS	UF	0,00	-	-	-	-	-	-	-	-	UF	3,92	1.386	22.156	1.105	-	960	24.221	(38)	24.183	23.971	
<b>Total</b>			5.534.951	247.783	-	85.473	5.868.207	(14.591)	5.853.616	5.668.785			30.752.346	1.274.353	-	524.747	32.551.446	(80.765)	32.470.681	31.375.699		

#### 2.b) Inversiones vencidas y no pagadas fondo de contingencias

Esta Mutualidad no posee inversiones vencidas y no pagadas, por lo tanto, no aplica.

## MUTUAL DE SEGURIDAD C.CH.C. Y FILIALES

Notas a los Estados Financieros Consolidados

31 de diciembre de 2024 y 2023

### Nota 8 - Activos Financieros a Valor Razonable

El detalle de las inversiones financieras a valor razonable, clasificadas en el activo corriente es el siguiente:

Detalle	31/12/2024		31/12/2023	
	M\$		M\$	
	Valor Razonable	Costo Amortizado (*)	Valor Razonable	Costo Amortizado (*)
Fondo Eventualidades	12.979.878	13.183.797	11.765.112	12.135.400
Fondo Libre Disposición	229.626.368	93.388.858	204.615.115	105.808.319
<b>Total</b>	<b>242.606.246</b>	<b>106.572.655</b>	<b>216.380.227</b>	<b>117.943.719</b>

(\*) Corresponde al valor neto, es decir, descontado el deterioro.

#### 1.a) Inversiones financieras Fondo Eventualidades

El detalle de las inversiones Fondo Eventualidades al 31 de diciembre de 2024 es el siguiente:

Detalle	Activos Corrientes								
	Moneda	Tasa Anual Promedio	Días Promedio al Vencimiento	Capital	Reajustes	Variación Tipo de Cambio	Intereses Devengados	Valor Razonable	Costo Amortizado
		%		M\$	M\$	M\$	M\$	M\$	M\$
BONO DE LA TESORERIA GENERAL DE LA REPUBLICA DE CHILE, EN UF	UF	2,43	1.427	2.099.169	94.295	-	32.566	2.226.030	2.266.653
BONO DE LA TESORERIA GENERAL DE LA REPUBLICA DE CHILE, EN PESOS	CLP	5,71	6.575	662.799	-	-	6.326	669.125	616.916
BONOS DE BANCOS E INSTITUCIONES FINANCIERAS	UF	2,65	1.010	6.297.323	223.015	-	214.261	6.734.599	6.761.579
BONOS DE BANCOS E INSTITUCIONES FINANCIERAS	CLP	5,78	862	303.015	-	-	21.606	324.621	321.165
BONOS DE EMPRESAS	CLP	6,52	5	4.487	-	-	642	5.129	5.108
BONOS DE EMPRESAS	UF	3,10	2.536	2.761.624	117.500	-	127.195	3.006.319	3.198.419
LETRAS HIPOTECARIAS DE BANCOS E INSTITUCIONES FINANCIERAS	UF	3,52	1.096	12.588	595	-	872	14.055	13.957
<b>Total</b>				<b>12.141.005</b>	<b>435.405</b>	<b>-</b>	<b>403.468</b>	<b>12.979.878</b>	<b>13.183.797</b>

## MUTUAL DE SEGURIDAD C.CH.C. Y FILIALES

Notas a los Estados Financieros Consolidados

31 de diciembre de 2024 y 2023

### Nota 8 - Activos Financieros a Valor Razonable (continuación)

#### 1.a) Inversiones financieras Fondo Eventualidades (continuación)

El detalle de las inversiones Fondo Eventualidades al 31 de diciembre de 2023 es el siguiente:

Detalle	Activos Corrientes									
	Moneda	Tasa Anual Promedio	Días Promedio al Vencimiento	Capital	Reajustes	Variación Tipo de Cambio	Intereses Devengados	Valor Razonable	Costo Amortizado	
		%		M\$	M\$	M\$	M\$	M\$	M\$	
BONO DE LA TESORERIA GENERAL DE LA REPUBLICA DE CHILE, EN UF	UF	2,50	1.808	2.060.428	96.400	-	(20.575)	2.136.253	2.163.309	
BONO DE LA TESORERIA GENERAL DE LA REPUBLICA DE CHILE, EN PESOS	CLP	5,31	6.941	674.569	-	-	25.730	700.299	615.919	
BONOS DE BANCOS E INSTITUCIONES FINANCIERAS	UF	4,61	925	5.522.685	220.850	-	145.849	5.889.384	6.056.676	
BONOS DE BANCOS E INSTITUCIONES FINANCIERAS	CLP	6,19	1.066	235.106	-	-	18.068	253.174	251.881	
BONOS DE EMPRESAS	CLP	8,74	371	13.140	-	-	2.013	15.153	15.302	
BONOS DE EMPRESAS	UF	4,01	2.676	2.639.711	125.616	-	(11.870)	2.753.457	3.014.723	
LETRAS HIPOTECARIAS DE BANCOS E INSTITUCIONES FINANCIERAS	UF	4,64	1.462	15.689	793	-	930	17.392	17.590	
<b>Total</b>				<b>11.161.308</b>	<b>443.659</b>	<b>-</b>	<b>160.145</b>	<b>11.765.112</b>	<b>12.135.400</b>	

#### 1.b) Inversiones vencidas y no pagadas Fondo Eventualidades

Nota: Esta Mutualidad no posee Inversiones financieras vencidas y no pagadas, por lo tanto, no aplica.

# MUTUAL DE SEGURIDAD C.CH.C. Y FILIALES

## Notas a los Estados Financieros Consolidados

31 de diciembre de 2024 y 2023

### Nota 8 - Activos Financieros a Valor Razonable (continuación)

#### 2.a) Inversiones financieras de libre disposición

El detalle de las inversiones Fondo Libre Disposición al 31 de diciembre de 2024 es el siguiente:

Detalle	Activos Corrientes									
	Moneda	Tasa Anual Promedio %	Días Promedio al Vencimiento	Capital	Reajustes	Variación Tipo de Cambio	Intereses Devengados	Valor Razonable	Costo Amortizado	
				M\$	M\$	M\$	M\$	M\$	M\$	
CUOTAS DE FONDOS DE INVERSION	USD	12,75	-	66.883.032	-	1.161.990	-	68.045.022	-	-
CUOTAS DE FONDOS DE INVERSION	UF	-0,04	-	1.328.796	-	-	-	1.328.796	-	-
CUOTAS DE FONDOS DE INVERSION	CLP	4,09	-	39.956.710	-	-	-	39.956.710	-	-
CUOTAS DE FONDOS MUTUOS	CLP	8,19	-	28.013.385	-	-	-	28.013.385	-	-
BONO DE LA TESORERIA GENERAL DE LA REPUBLICA DE CHILE, EN UF	UF	2,64	1.940	2.093.275	58.088	-	26.474	2.177.837	-	2.181.102
BONO DE LA TESORERIA GENERAL DE LA REPUBLICA DE CHILE, EN PESOS	CLP	5,03	270	594.171	-	-	26.733	620.904	-	616.812
BONOS DE BANCOS E INSTITUCIONES FINANCIERAS	UF	2,61	921	37.302.265	1.393.098	-	1.340.873	40.036.236	-	39.673.693
BONOS DE EMPRESAS	CLP	6,52	5	29.911	-	-	4.281	34.192	-	34.056
BONOS DE EMPRESAS	UF	3,19	1.902	45.608.128	1.818.573	-	1.965.498	49.392.199	-	50.862.247
LETRAS HIPOTECARIAS DE BANCOS E INSTITUCIONES FINANCIERAS	UF	3,57	1.057	18.861	893	-	1.333	21.087	-	20.948
<b>Total</b>				<b>221.828.534</b>	<b>3.270.652</b>	<b>1.161.990</b>	<b>3.365.192</b>	<b>229.626.368</b>		<b>93.388.858</b>

El detalle de las inversiones Fondo Libre Disposición al 31 de diciembre de 2023 es el siguiente:

Detalle	Activos Corrientes									
	Moneda	Tasa Anual Promedio %	Días Promedio al Vencimiento	Capital	Reajustes	Variación Tipo de Cambio	Intereses Devengados	Valor Razonable	Costo Amortizado	
				M\$	M\$	M\$	M\$	M\$	M\$	
CUOTAS DE FONDOS DE INVERSION	USD	11,76	-	48.770.208	-	382.828	-	49.153.036	-	-
CUOTAS DE FONDOS DE INVERSION	UF	6,12	-	1.173.212	-	-	-	1.173.212	-	-
CUOTAS DE FONDOS DE INVERSION	CLP	17,16	-	17.979.815	-	-	-	17.979.815	-	-
CUOTAS DE FONDOS MUTUOS	CLP	5,47	-	34.045.425	-	-	-	34.045.425	-	-
BONO DE LA TESORERIA GENERAL DE LA REPUBLICA DE CHILE, EN UF	UF	2,50	2.187	8.794.638	265.652	-	(45.179)	9.015.111	-	9.120.445
BONO DE LA TESORERIA GENERAL DE LA REPUBLICA DE CHILE, EN PESOS	CLP	5,32	6.060	716.158	-	-	13.418	729.576	-	649.884
BONOS DE BANCOS E INSTITUCIONES FINANCIERAS	UF	4,62	842	41.574.043	1.478.673	-	957.012	44.009.728	-	44.590.049
BONOS DE EMPRESAS	CLP	8,74	371	87.603	-	-	13.415	101.018	-	102.015
BONOS DE EMPRESAS	UF	3,91	2.833	41.559.002	1.908.248	-	239.358	43.706.608	-	46.685.527
DEPOSITOS A PLAZO FIJO	CLP	1,25	384	2.636.707	-	-	152.682	2.789.389	-	2.756.332
DEPOSITOS A PLAZO REAJUSTABLE	UF	6,80	40	866.569	17.676	-	28.592	912.837	-	910.982
LETRAS HIPOTECARIAS DE BANCOS E INSTITUCIONES FINANCIERAS	UF	4,73	1.420	23.549	1.207	-	1.696	26.452	-	26.771
PAGARES DESCONTABLES DEL BANCO CENTRAL	CLP	0,67	124	912.117	-	-	60.791	972.908	-	966.314
<b>Total</b>				<b>199.139.046</b>	<b>3.671.456</b>	<b>382.828</b>	<b>1.421.785</b>	<b>204.615.115</b>		<b>105.808.319</b>

## **MUTUAL DE SEGURIDAD C.CH.C. Y FILIALES**

Notas a los Estados Financieros Consolidados

31 de diciembre de 2024 y 2023

### **Nota 8 - Activos Financieros a Valor Razonable (continuación)**

#### **2.b) Inversiones vencidas y no pagadas fondo libre disposición**

Esta Mutualidad no posee inversiones financieras vencidas y no pagadas, por lo tanto, no aplica

### **Nota 9 - Otros Activos Financieros**

No se presenta saldo al 31 de diciembre de 2024 y al 31 de diciembre de 2023, respectivamente.

# MUTUAL DE SEGURIDAD C.CH.C. Y FILIALES

## Notas a los Estados Financieros Consolidados

31 de diciembre de 2024 y 2023

### Nota 10 - Instrumentos Financieros por Categoría

Las políticas contables relativas a instrumentos financieros se han aplicado a las categorías que se detallan a continuación:

#### Al 31 de diciembre de 2024

Concepto	Activos Financieros a Costo Amortizado M\$	Activos Financieros a Valor Razonable M\$	Total M\$	Deterioro M\$	Total Neto M\$
Activos financieros que respaldan reservas	323.040.254	12.979.878	336.020.132	(445.031)	335.575.101
Instrumentos financieros derivados	2.167	-	2.167	-	2.167
Deudores comerciales y cuentas a cobrar	94.916.589	-	94.916.589	(11.096.061)	83.820.528
Activos financieros de libre disposición	-	229.626.368	229.626.368	-	229.626.368
Efectivo y efectivo equivalente	-	28.644.264	28.644.264	-	28.644.264
<b>Total</b>	<b>417.959.010</b>	<b>271.250.510</b>	<b>689.209.520</b>	<b>(11.541.092)</b>	<b>677.668.428</b>

Concepto	Pasivos a valor Razonable con Cambio en Resultados M\$	Instrumentos Financieros con Efecto en el Patrimonio M\$	Total M\$
Pasivos financieros corrientes	497.345	-	497.345
Acreedores comerciales	-	-	-
Instrumentos financieros derivados	-	-	-
Prestaciones por pagar	-	-	-
Otros pasivos financieros	-	-	-
<b>Total</b>	<b>497.345</b>	<b>-</b>	<b>497.345</b>

#### Al 31 de diciembre de 2023

Concepto	Activos Financieros a Costo Amortizado M\$	Activos Financieros a Valor Razonable M\$	Total M\$	Deterioro M\$	Total Neto M\$
Activos financieros que respaldan reservas	301.783.645	11.765.112	313.548.757	(670.178)	312.878.579
Instrumentos financieros derivados	437.429	-	437.429	-	437.429
Deudores comerciales y cuentas a cobrar	93.173.357	-	93.173.357	(14.643.071)	78.530.286
Activos financieros de libre disposición	-	204.615.115	204.615.115	-	204.615.115
Efectivo y efectivo equivalente	-	31.140.712	31.140.712	-	31.140.712
<b>Total</b>	<b>395.394.431</b>	<b>247.520.939</b>	<b>642.915.370</b>	<b>(15.313.249)</b>	<b>627.602.121</b>

Concepto	Pasivos a valor Razonable con Cambio en Resultados M\$	Instrumentos Financieros con Efecto en el Patrimonio M\$	Total M\$
Pasivos financieros corrientes	39.322	-	39.322
Acreedores comerciales	-	-	-
Instrumentos financieros derivados	-	-	-
Prestaciones por pagar	-	-	-
Otros pasivos financieros	-	-	-
<b>Total</b>	<b>39.322</b>	<b>-</b>	<b>39.322</b>

# MUTUAL DE SEGURIDAD C.CH.C. Y FILIALES

## Notas a los Estados Financieros Consolidados

31 de diciembre de 2024 y 2023

### Nota 11 - Deudores Previsionales, Neto

El detalle de los deudores previsionales clasificados en el activo corriente netos de provisiones por pérdida por deterioro es el siguiente:

Concepto	31/12/2024 M\$					31/12/2023 M\$				
	Al día	hasta 3 meses	Total	Deterioro	Total neto	Al día	hasta 3 meses	Total	Deterioro	Total neto
<b>Cotizaciones Declaradas y no Pagadas:</b>										
Ingresos por cotización básica	439.511	318.222	757.733	(342.148)	415.585	445.692	342.640	788.332	(324.009)	464.323
Ingresos cotización adicional	244.173	176.790	420.963	(185.549)	235.414	259.502	198.952	458.454	(188.134)	270.320
Intereses, reajustes y multas	20.642	48.431	69.073	(10.319)	58.754	28.756	73.359	102.115	(41.100)	61.015
<b>Ingresos Devengados por Cotizaciones:</b>										
Ingresos por cotización básica	26.504.865	-	26.504.865	-	26.504.865	21.641.924	-	21.641.924	-	21.641.924
Ingresos cotización adicional	14.271.850	-	14.271.850	-	14.271.850	16.562.827	-	16.562.827	-	16.562.827
<b>Cotizaciones no declaradas (*)</b>										
Ingresos por cotización básica	2.606	4.125	6.731	(2.644)	4.087	5.579	17.296	22.875	(5.202)	17.673
Ingresos cotización adicional	290	458	748	(294)	454	620	1.922	2.542	(578)	1.964
Intereses, reajustes y multas	-	-	-	-	-	-	-	-	-	-
<b>Deudores por concurrencias de pensiones:</b>										
Asociación Chilena de Seguridad	48.918	97.600	146.518	(23.340)	123.178	42.106	85.315	127.421	(20.298)	107.123
Instituto de Seguridad Laboral	27.852	65.943	93.795	(28.082)	65.713	24.370	111.482	135.852	(40.674)	95.178
Instituto de Seguridad del Trabajo	12.723	28.685	41.408	(12.398)	29.010	10.674	21.482	32.156	(9.627)	22.529
<b>Deudores por concurrencias de indemnizaciones:</b>										
Asociación Chilena de Seguridad	65.177	-	65.177	(10.383)	54.794	75.342	-	75.342	(12.002)	63.340
Instituto de Seguridad Laboral	20.300	-	20.300	(6.078)	14.222	48.575	-	48.575	(14.543)	34.032
Instituto de Seguridad del Trabajo	8.706	-	8.706	(2.607)	6.099	10.303	-	10.303	(3.085)	7.218
Administrador delegado	-	-	-	-	-	-	-	-	-	-
Beneficios por cobrar ( Art. 77 Bis, Ley N° 16.744)	78.389	96.529	174.918	(55.458)	119.460	55.968	588.138	644.106	(72.190)	571.916
Diferencias por cotizaciones adicionales	-	-	-	-	-	-	-	-	-	-
Subsidios por incapacidad laboral a recuperar	-	-	-	-	-	-	-	-	-	-
Beneficios indebidamente percibidos	-	-	-	-	-	-	-	-	-	-
Fraudes que afecten a fondos propios	-	-	-	-	-	-	-	-	-	-
Otros	14.840	141.494	156.334	(390)	155.944	15.483	234.003	249.486	(19.857)	229.629
<b>Subtotal</b>	<b>41.760.842</b>	<b>978.277</b>	<b>42.739.119</b>	<b>(679.690)</b>	<b>42.059.429</b>	<b>39.227.721</b>	<b>1.674.589</b>	<b>40.902.310</b>	<b>(751.299)</b>	<b>40.151.011</b>
Menos: Provisión por pérdidas por deterioro	(430.617)	(249.073)	(679.690)	679.690	-	(417.766)	(333.533)	(751.299)	751.299	-
<b>Total Neto</b>	<b>41.330.225</b>	<b>729.204</b>	<b>42.059.429</b>	<b>-</b>	<b>42.059.429</b>	<b>38.809.955</b>	<b>1.341.056</b>	<b>40.151.011</b>	<b>-</b>	<b>40.151.011</b>

(\*) Se clasifican bajo este concepto aquellos deudores previsionales respecto de los cuales se han emitido resoluciones de cobranza.

# MUTUAL DE SEGURIDAD C.CH.C. Y FILIALES

## Notas a los Estados Financieros Consolidados

31 de diciembre de 2024 y 2023

### Nota 11 - Deudores Previsionales, Neto (continuación)

El detalle de los deudores previsionales clasificados en el activo no corriente, netos de provisión por pérdida por deterioro es el siguiente: (continuación)

Concepto	31/12/2024 M\$						31/12/2023 M\$					
	Más de 3 meses y hasta un año	Más de un año y hasta 18 meses	Más de 18 meses	Total	Deterioro	Total neto	Más de 3 meses y hasta un año	Más de un año y hasta 18 meses	Más de 18 meses	Total	Deterioro	Total neto
<b>Cotizaciones Declaradas y no Pagadas:</b>												
Ingresos por cotización básica	653.207	417.715	852.028	1.922.950	(1.136.042)	786.908	728.772	379.719	512.356	1.620.847	(849.039)	771.808
Ingresos cotización adicional	362.893	232.064	473.348	1.068.305	(611.715)	456.590	423.157	220.481	297.497	941.135	(492.991)	448.144
Intereses, reajustes y multas	439.963	605.431	1.271.073	2.316.467	(1.353.485)	962.982	710.234	635.124	139.191	1.484.549	(713.114)	771.435
<b>Ingresos Devengados por Cotizaciones:</b>												
Ingresos por cotización básica	-	-	-	-	-	-	-	-	-	-	-	-
Ingresos cotización adicional	-	-	-	-	-	-	-	-	-	-	-	-
<b>Cotizaciones no declaradas (*)</b>												
Ingresos por cotización básica	26.856	46.533	89.285	162.674	(132.979)	29.695	110.200	50.571	-	160.771	(113.861)	46.910
Ingresos cotización adicional	2.984	5.170	9.921	18.075	(14.775)	3.300	12.244	5.619	-	17.863	(12.651)	5.212
Intereses, reajustes y multas	-	-	-	-	-	-	-	-	-	-	-	-
<b>Deudores por concurrencias de pensiones:</b>												
Asociación Chilena de Seguridad	-	-	-	-	-	-	-	-	-	-	-	-
Instituto de Seguridad Laboral	184.327	-	66.498	250.825	(121.686)	129.139	136.074	-	169.693	305.767	(210.433)	95.334
Instituto de Seguridad del Trabajo	153.365	32.155	-	185.520	(55.545)	129.975	-	-	-	-	-	-
<b>Deudores por concurrencias de indemnizaciones:</b>												
Asociación Chilena de Seguridad	-	-	-	-	-	-	-	-	-	-	-	-
Instituto de Seguridad Laboral	22.384	-	12.040	34.424	(18.742)	15.682	-	-	-	-	-	-
Instituto de Seguridad del Trabajo	30.638	10.303	-	40.941	(12.258)	28.683	26.926	1.948	-	28.874	(8.645)	20.229
Administrador delegado	-	-	298.893	298.893	(298.893)	-	-	-	331.374	331.374	(331.374)	-
Beneficios por cobrar ( Art. 77 Bis, Ley N° 16.744)	654.346	319.221	855.363	1.828.930	(1.249.602)	579.328	2.057.867	1.254.137	2.361.631	5.673.635	(3.860.240)	1.813.395
Diferencias por cotizaciones adicionales	-	-	-	-	-	-	-	-	-	-	-	-
Subsidios por incapacidad laboral a recuperar	-	-	-	-	-	-	-	-	-	-	-	-
Beneficios indebidamente percibidos	-	-	-	-	-	-	-	-	-	-	-	-
Fraudes que afecten a fondos propios	-	-	-	-	-	-	-	-	-	-	-	-
Otros (especificar)	22.512	114.912	27.048	164.472	(64.075)	100.397	24.530	358.421	18.602	401.553	(28.299)	373.254
<b>Subtotal</b>	<b>2.553.475</b>	<b>1.783.504</b>	<b>3.955.497</b>	<b>8.292.476</b>	<b>(5.069.797)</b>	<b>3.222.679</b>	<b>4.230.004</b>	<b>2.906.020</b>	<b>3.830.344</b>	<b>10.966.368</b>	<b>(6.620.647)</b>	<b>4.345.721</b>
Menos: Provisión por pérdidas por deterioro	(998.584)	(681.346)	(3.389.867)	(5.069.797)	5.069.797	-	(1.762.584)	(1.359.208)	(3.498.855)	(6.620.647)	6.620.647	-
<b>Total Neto</b>	<b>1.554.891</b>	<b>1.102.158</b>	<b>565.630</b>	<b>3.222.679</b>	<b>-</b>	<b>3.222.679</b>	<b>2.467.420</b>	<b>1.546.812</b>	<b>331.489</b>	<b>4.345.721</b>	<b>-</b>	<b>4.345.721</b>

(\*) Se clasifican bajo este concepto aquellos deudores previsionales respecto de los cuales se han emitido resoluciones de cobranza.



## MUTUAL DE SEGURIDAD C.CH.C. Y FILIALES

Notas a los Estados Financieros Consolidados

31 de diciembre de 2024 y 2023

### Nota 11 - Deudores Previsionales, Neto (continuación)

Nota: Castigos al 31 de diciembre de 2024

Ord. SUSESO	Ord 631 10/05/2024 M\$	Ord 01605 05/11/2024 M\$
Monto Aprobado	227.494	439.199
Monto Contabilizado	223.124	336.288

Nota: Castigos al 31 de diciembre de 2023

Ord. SUSESO	Ord 119 28/02/2023	Ord 1155 31/08/2023
Monto Aprobado	265.405	307.785
Monto Contabilizado	263.363	299.422

### Nota 12 - Aportes Legales por Cobrar, Neto

El detalle de los aportes legales por cobrar es el siguiente:

Detalle	31/12/2024 M\$	31/12/2023 M\$
<b>Fondo único de prestaciones familiares</b>	31.370	35.602
Mano de obra (DL N°889 de 1975)	49.623	41.591
Administración SANNA	-	-
Otros Deudores prest. económicas	143.076	124.547
Subtotal	224.069	201.740
Menos: Provisión por pérdidas por deterioro	(71.393)	(91.277)
Total Neto	152.676	110.463

Al cierre de diciembre de 2024, el cálculo de deterioro a este rubro de acuerdo lo instruido en el punto 4. Reconocimiento y provisiones por riesgo crédito CAPITULO III, LETRA B, TITULO IV, LIBRO VII, del Compendio de Normas, ha significado un abono en resultado del ejercicio por M\$19.884

Al cierre de diciembre de 2023, el cálculo de deterioro a este rubro de acuerdo lo instruido en el punto 4. Reconocimiento y provisiones por riesgo crédito CAPITULO III, LETRA B, TITULO IV, LIBRO VII, del Compendio de Normas, ha significado un abono en resultado del ejercicio por M\$46.802.

## MUTUAL DE SEGURIDAD C.CH.C. Y FILIALES

Notas a los Estados Financieros Consolidados

31 de diciembre de 2024 y 2023

### Nota 13 - Deudores por Venta Servicios a Terceros, Neto

El detalle de los deudores por venta servicios a terceros, clasificados en el activo corriente, es el siguiente:

RUT	Concepto	Prestaciones Médicas	Arriendos	Asesorías	Capacitación	Intereses, Reajustes y Multas	31/12/2024 Exámenes Pre ocupacionales	Otros	Total	Deterioro	Neto
		M\$	M\$	M\$	M\$	M\$	M\$	M\$	M\$	M\$	M\$
	<b>Organismos Administradores de la Ley N°16.744</b>										
70.360.100-6	Asociación Chilena de Seguridad	-	-	-	-	-	-	-	-	-	-
70.285.100-9	Mutual de Seguridad CCh.C.	-	-	-	-	-	-	-	-	-	-
70.015.580-3	Instituto de Seguridad del Trabajo	748	-	-	-	-	-	-	748	(64)	684
61.533.000-0	Instituto de Seguridad Laboral	992.182	-	-	-	-	-	-	992.182	(41.063)	951.119
	Administrador Delegado	-	-	-	-	-	-	-	-	-	-
	Deterioro ( menos)	(41.127)	-	-	-	-	-	-	(41.127)	-	-
	<b>Subtotal organismos administradores</b>	<b>951.803</b>	<b>-</b>	<b>-</b>	<b>-</b>	<b>-</b>	<b>-</b>	<b>-</b>	<b>951.803</b>	<b>(41.127)</b>	<b>951.803</b>
	Otras instituciones de salud privada	931	13.016	-	-	-	162	-	14.109	(751)	13.358
	Deterioro (menos)	(92)	(651)	-	-	-	(8)	-	(751)	-	-
	<b>Subtotal Otras instituciones privadas</b>	<b>839</b>	<b>12.365</b>	<b>-</b>	<b>-</b>	<b>-</b>	<b>154</b>	<b>-</b>	<b>13.358</b>	<b>(751)</b>	<b>13.358</b>
	Instituciones de Salud Pública	75.909	-	-	-	-	1.527	-	77.436	(4.801)	72.635
	Deterioro (menos)	(4.621)	-	-	-	-	(180)	-	(4.801)	-	-
	<b>Subtotal Instituciones Públicas</b>	<b>71.288</b>	<b>-</b>	<b>-</b>	<b>-</b>	<b>-</b>	<b>1.347</b>	<b>-</b>	<b>72.635</b>	<b>(4.801)</b>	<b>72.635</b>
	Otras Empresas	2.563.763	99.439	-	600	-	10.349.139	7.533.380	20.546.321	(932.026)	19.614.295
	Deterioro (menos)	(142.900)	(8.210)	-	(1)	-	(594.222)	(186.693)	(932.026)	-	-
	<b>Subtotal Otras Empresas</b>	<b>2.420.863</b>	<b>91.229</b>	<b>-</b>	<b>599</b>	<b>-</b>	<b>9.754.917</b>	<b>7.346.687</b>	<b>19.614.295</b>	<b>(932.026)</b>	<b>19.614.295</b>
	Personas Naturales	151.203	2.494	-	-	-	118.677	507	272.881	(11.850)	261.031
	Deterioro	(5.051)	(220)	-	-	-	(6.547)	(32)	(11.850)	-	-
	<b>Subtotal Personas Naturales</b>	<b>146.152</b>	<b>2.274</b>	<b>-</b>	<b>-</b>	<b>-</b>	<b>112.130</b>	<b>475</b>	<b>261.031</b>	<b>(11.850)</b>	<b>261.031</b>
	Otros (Deudores por Prestaciones)	-	-	-	-	-	-	-	-	-	-
	Deterioro (menos)	-	-	-	-	-	-	-	-	-	-
	<b>Subtotal otros</b>	<b>-</b>	<b>-</b>	<b>-</b>	<b>-</b>	<b>-</b>	<b>-</b>	<b>-</b>	<b>-</b>	<b>-</b>	<b>-</b>
	<b>Total neto</b>	<b>3.590.945</b>	<b>105.868</b>	<b>-</b>	<b>599</b>	<b>-</b>	<b>9.868.548</b>	<b>7.347.162</b>	<b>20.913.122</b>	<b>(990.555)</b>	<b>20.913.122</b>

Nota: En el concepto otros, se registran todas aquellas deudas no identificadas, correspondientes a prestaciones ambulatorias y administración de policlínicos.

## MUTUAL DE SEGURIDAD C.CH.C. Y FILIALES

Notas a los Estados Financieros Consolidados

31 de diciembre de 2024 y 2023

### Nota 13 - Deudores por Venta Servicios a Terceros, Neto (continuación)

El detalle de los deudores por venta servicios a terceros, clasificados en el activo corriente, es el siguiente: (continuación)

RUT	Concepto	Prestaciones Médicas	Arriendos	Asesorías	Capacitación	Intereses, Reajustes y Multas	31/12/2023	Otros	Total	Deterioro	Neto
							Exámenes Pre ocupacionales				
		M\$	M\$	M\$	M\$	M\$	M\$	M\$	M\$	M\$	M\$
	<b>Organismos Administradores de la Ley N°16.744</b>										
70.360.100-6	Asociación Chilena de Seguridad	-	-	-	-	-	-	-	-	-	-
70.285.100-9	Mutual de Seguridad CCh.C.	-	-	-	-	-	-	-	-	-	-
70.015.580-3	Instituto de Seguridad del Trabajo	-	-	-	-	-	-	743	743	(42)	701
61.533.000-0	Instituto de Seguridad Laboral	822.401	-	-	-	-	-	-	822.401	(41.806)	780.595
	Administrador Delegado	-	-	-	-	-	-	-	-	-	-
	Deterioro ( menos)	(41.806)	-	-	-	-	-	(42)	(41.848)	-	-
	<b>Subtotal organismos administradores</b>	<b>780.595</b>	<b>-</b>	<b>-</b>	<b>-</b>	<b>-</b>	<b>-</b>	<b>701</b>	<b>781.296</b>	<b>(41.848)</b>	<b>781.296</b>
	Otras instituciones de salud privada	-	11.014	-	-	-	379	6.654	18.047	(961)	17.086
	Deterioro (menos)	-	(609)	-	-	-	(19)	(333)	(961)	-	-
	<b>Subtotal Otras instituciones privadas</b>	<b>-</b>	<b>10.405</b>	<b>-</b>	<b>-</b>	<b>-</b>	<b>360</b>	<b>6.321</b>	<b>17.086</b>	<b>(961)</b>	<b>17.086</b>
	Instituciones de Salud Pública	1.022.590	-	-	-	-	-	92.212	1.114.802	(112.346)	1.002.456
	Deterioro (menos)	(101.229)	-	-	-	-	-	(11.117)	(112.346)	-	-
	<b>Subtotal Instituciones Públicas</b>	<b>921.361</b>	<b>-</b>	<b>-</b>	<b>-</b>	<b>-</b>	<b>-</b>	<b>81.095</b>	<b>1.002.456</b>	<b>(112.346)</b>	<b>1.002.456</b>
	Otras Empresas	1.421.985	51.868	-	3.300	-	7.556.951	6.466.157	15.500.261	(1.120.025)	14.380.236
	Deterioro (menos)	(66.031)	(4.649)	-	(225)	-	(575.686)	(473.434)	(1.120.025)	-	-
	<b>Subtotal Otras Empresas</b>	<b>1.355.954</b>	<b>47.219</b>	<b>-</b>	<b>3.075</b>	<b>-</b>	<b>6.981.265</b>	<b>5.992.723</b>	<b>14.380.236</b>	<b>(1.120.025)</b>	<b>14.380.236</b>
	Personas Naturales	377.732	1.467	-	-	-	70.597	32	449.828	(40.961)	408.867
	Deterioro	(34.015)	(181)	-	-	-	(6.762)	(3)	(40.961)	-	-
	<b>Subtotal Personas Naturales</b>	<b>343.717</b>	<b>1.286</b>	<b>-</b>	<b>-</b>	<b>-</b>	<b>63.835</b>	<b>29</b>	<b>408.867</b>	<b>(40.961)</b>	<b>408.867</b>
	Otros (Deudores por Prestaciones)	-	-	-	-	-	-	-	-	-	-
	Deterioro (menos)	-	-	-	-	-	-	-	-	-	-
	<b>Subtotal otros</b>	<b>-</b>	<b>-</b>	<b>-</b>	<b>-</b>	<b>-</b>	<b>-</b>	<b>-</b>	<b>-</b>	<b>-</b>	<b>-</b>
	<b>Total neto</b>	<b>3.401.627</b>	<b>58.910</b>	<b>-</b>	<b>3.075</b>	<b>-</b>	<b>7.045.460</b>	<b>6.080.869</b>	<b>16.589.941</b>	<b>(1.316.141)</b>	<b>16.589.941</b>

Nota: en el concepto otros, se registran todas aquellas deudas no identificadas, correspondientes a prestaciones ambulatorias y Administración de policlínicos.

## MUTUAL DE SEGURIDAD C.CH.C. Y FILIALES

Notas a los Estados Financieros Consolidados

31 de diciembre de 2024 y 2023

### Nota 13 - Deudores por Venta Servicios a Terceros, Neto (continuación)

El detalle de los deudores por venta servicios a terceros, clasificados en el activo no corriente, es el siguiente:

Concepto	31/12/2024									
	Prestaciones Médicas	Arriendos	Asesorías	Capacitación	Intereses, Reajustes y Multas	Exámenes Pre ocupacionales	Otros	Total	Deterioro	Neto
	M\$	M\$	M\$	M\$	M\$	M\$	M\$	M\$	M\$	M\$
<b>Organismos Administradores de la Ley N°16.744</b>										
Asociación Chilena de Seguridad	-	-	-	-	-	-	-	-	-	-
Mutual de Seguridad C.Ch.C.	-	-	-	-	-	-	-	-	-	-
Instituto de Seguridad del Trabajo	170	-	-	-	-	-	356	526	(105)	421
Instituto de Seguridad Laboral	405.233	-	-	-	-	-	-	405.233	(93.249)	311.984
Administrador delegado (especificar)	-	-	-	-	-	-	-	-	-	-
Deterioro (menos)	(93.268)	-	-	-	-	-	(86)	(93.354)	-	-
<b>Subtotal organismos administradores</b>	<b>312.135</b>	<b>-</b>	<b>-</b>	<b>-</b>	<b>-</b>	<b>-</b>	<b>270</b>	<b>312.405</b>	<b>(93.354)</b>	<b>312.405</b>
Otras instituciones de salud privada	360	2.246	-	-	-	1.321	215	4.142	(1.632)	2.510
Deterioro (menos)	(109)	(677)	-	-	-	(760)	(86)	(1.632)	-	-
<b>Subtotal Otras Instituciones de salud Privada</b>	<b>251</b>	<b>1.569</b>	<b>-</b>	<b>-</b>	<b>-</b>	<b>561</b>	<b>129</b>	<b>2.510</b>	<b>(1.632)</b>	<b>2.510</b>
Otras instituciones de salud Pública	1.011.909	-	-	-	-	224	-	1.012.133	(288.562)	723.571
Deterioro (menos)	(288.358)	-	-	-	-	(204)	-	(288.562)	-	-
<b>Subtotal Instituciones Públicas</b>	<b>723.551</b>	<b>-</b>	<b>-</b>	<b>-</b>	<b>-</b>	<b>20</b>	<b>-</b>	<b>723.571</b>	<b>(288.562)</b>	<b>723.571</b>
Otras empresas	1.557.209	26.971	-	-	-	5.522.364	1.626.250	8.732.794	(3.350.729)	5.382.065
Deterioro (menos)	(561.543)	(8.030)	-	-	-	(1.982.724)	(798.432)	(3.350.729)	-	-
<b>Subtotal otras empresas</b>	<b>995.666</b>	<b>18.941</b>	<b>-</b>	<b>-</b>	<b>-</b>	<b>3.539.640</b>	<b>827.818</b>	<b>5.382.065</b>	<b>(3.350.729)</b>	<b>5.382.065</b>
Personas naturales	447.730	1.110	-	-	-	191.476	333	640.649	(230.724)	409.925
Deterioro (menos)	(169.136)	(404)	-	-	-	(60.983)	(201)	(230.724)	-	-
<b>Subtotal personas naturales</b>	<b>278.594</b>	<b>706</b>	<b>-</b>	<b>-</b>	<b>-</b>	<b>130.493</b>	<b>132</b>	<b>409.925</b>	<b>(230.724)</b>	<b>409.925</b>
Otros (especificar)	-	-	-	-	-	-	-	-	-	-
Deterioro (menos)	-	-	-	-	-	-	-	-	-	-
<b>Subtotal Otros</b>	<b>-</b>	<b>-</b>	<b>-</b>	<b>-</b>	<b>-</b>	<b>-</b>	<b>-</b>	<b>-</b>	<b>-</b>	<b>-</b>
<b>Total neto</b>	<b>2.310.197</b>	<b>21.216</b>	<b>-</b>	<b>-</b>	<b>-</b>	<b>3.670.714</b>	<b>828.349</b>	<b>6.830.476</b>	<b>(3.965.001)</b>	<b>6.830.476</b>

Notas: Castigos al 31 de diciembre de 2024

Ord. SUSESO	Ord 631 10/05/2024 M\$	Ord 01605 05/11/2024 M\$
<b>Monto Aprobado</b>	92.650	90.266
<b>Monto Contabilizado</b>	91.555	89.846

## MUTUAL DE SEGURIDAD C.CH.C. Y FILIALES

Notas a los Estados Financieros Consolidados

31 de diciembre de 2024 y 2023

### Nota 13 - Deudores por Venta Servicios a Terceros, Neto (continuación)

El detalle de los deudores por venta servicios a terceros, clasificados en el activo no corriente, es el siguiente: (continuación)

Concepto	31/12/2023									
	Prestaciones Médicas	Arriendos	Asesorías	Capacitación	Intereses, Reajustes y Multas	Exámenes Pre ocupacionales	Otros	Total	Deterioro	Neto
	M\$	M\$	M\$	M\$	M\$	M\$	M\$	M\$	M\$	M\$
<b>Organismos Administradores de la Ley N°16.744</b>										
Asociación Chilena de Seguridad	-	-	-	-	-	-	-	-	-	-
Mutual de Seguridad C.Ch.C.	-	-	-	-	-	-	-	-	-	-
Instituto de Seguridad del Trabajo	-	-	-	-	-	-	78	78	(22)	56
Instituto de Seguridad Laboral	311.374	-	-	-	-	-	-	311.374	(75.844)	235.530
Administrador delegado (especificar)	-	-	-	-	-	-	-	-	-	-
Deterioro (menos)	(75.844)	-	-	-	-	-	(22)	(75.866)	-	-
<b>Subtotal organismos administradores</b>	<b>235.530</b>	<b>-</b>	<b>-</b>	<b>-</b>	<b>-</b>	<b>-</b>	<b>56</b>	<b>235.586</b>	<b>(75.866)</b>	<b>235.586</b>
Otras instituciones de salud privada	-	-	-	-	-	918	-	918	(262)	656
Deterioro (menos)	-	-	-	-	-	(262)	-	(262)	-	-
<b>Subtotal Otras Instituciones de salud Privada</b>	<b>-</b>	<b>-</b>	<b>-</b>	<b>-</b>	<b>-</b>	<b>656</b>	<b>-</b>	<b>656</b>	<b>(262)</b>	<b>656</b>
Otras instituciones de salud Pública	534.466	676	-	-	-	224	-	535.366	(166.053)	369.313
Deterioro (menos)	(165.583)	(386)	-	-	-	(84)	-	(166.053)	-	-
<b>Subtotal Instituciones Públicas</b>	<b>368.883</b>	<b>290</b>	<b>-</b>	<b>-</b>	<b>-</b>	<b>140</b>	<b>-</b>	<b>369.313</b>	<b>(166.053)</b>	<b>369.313</b>
Otras empresas	813.017	13.171	-	3.300	-	6.515.392	3.953.372	11.298.252	(4.868.997)	6.429.255
Deterioro (menos)	(488.708)	(3.429)	-	(3.300)	-	(3.199.100)	(1.174.460)	(4.868.997)	-	-
<b>Subtotal otras empresas</b>	<b>324.309</b>	<b>9.742</b>	<b>-</b>	<b>-</b>	<b>-</b>	<b>3.316.292</b>	<b>2.778.912</b>	<b>6.429.255</b>	<b>(4.868.997)</b>	<b>6.429.255</b>
Personas naturales	887.687	484	-	-	-	70.075	1.121	959.367	(493.146)	466.221
Deterioro (menos)	(455.432)	(94)	-	-	-	(37.243)	(377)	(493.146)	-	-
<b>Subtotal personas naturales</b>	<b>432.255</b>	<b>390</b>	<b>-</b>	<b>-</b>	<b>-</b>	<b>32.832</b>	<b>744</b>	<b>466.221</b>	<b>(493.146)</b>	<b>466.221</b>
Otros (especificar)	-	-	-	-	-	-	-	-	-	-
Deterioro (menos)	-	-	-	-	-	-	-	-	-	-
<b>Subtotal Otros</b>	<b>-</b>	<b>-</b>	<b>-</b>	<b>-</b>	<b>-</b>	<b>-</b>	<b>-</b>	<b>-</b>	<b>-</b>	<b>-</b>
<b>Total neto</b>	<b>1.360.977</b>	<b>10.422</b>	<b>-</b>	<b>-</b>	<b>-</b>	<b>3.349.920</b>	<b>2.779.712</b>	<b>7.501.031</b>	<b>(5.604.324)</b>	<b>7.501.031</b>

Nota: Castigos al 31 de diciembre de 2023

Ord. SUSESO	Ord 119 28/02/2023	Ord 1155 31/08/2023
<b>Monto Aprobado</b>	146.631	50.988
<b>Monto Contabilizado</b>	146.430	49.400

## MUTUAL DE SEGURIDAD C.CH.C. Y FILIALES

Notas a los Estados Financieros Consolidados

31 de diciembre de 2024 y 2023

### Nota 14 - Cuentas por Cobrar a Entidades relacionadas

Entidad	RUT	Naturaleza de la Relación	Origen de la Transacción	Moneda de Transacción	Plazo	Activo Corriente		Activo no Corriente	
						31/12/2024	31/12/2023	31/12/2024	31/12/2023
						M\$	M\$	M\$	M\$
-	-	-	-	-	-	-	-	-	-
<b>Total</b>						-	-	-	-

## MUTUAL DE SEGURIDAD C.CH.C. Y FILIALES

### Notas a los Estados Financieros Consolidados

31 de diciembre de 2024 y 2023

#### Nota 15 - Otras Cuentas por Cobrar, Neto

El detalle de las otras cuentas por cobrar, clasificadas en el activo corriente, es el siguiente:

Concepto	31/12/2024						31/12/2023					
	Al día	Hasta 3 meses	Más de 3 y hasta 12 meses	Total	Deterioro	Total Neto	Al día	Hasta 3 meses	Más de 3 y hasta 12 meses	Total	Deterioro	Total Neto
	M\$	M\$	M\$	M\$	M\$	M\$	M\$	M\$	M\$	M\$	M\$	M\$
Anticipo proveedores	-	14.241	20.696	34.937	(20.696)	14.241	-	22	186.994	187.016	(51.994)	135.022
Anticipo por prestaciones de servicios	-	-	-	-	-	-	-	-	-	-	-	-
Cuenta corriente del personal	-	918	-	918	-	918	-	120	-	120	-	120
Préstamos al personal	-	16.045	974.055	990.100	(6.020)	984.080	-	15.019	1.586.513	1.601.532	(7.263)	1.594.269
Garantías por arriendo y otros	-	-	36.865	36.865	-	36.865	-	8.707	32.045	40.752	-	40.752
Deudores por venta de propiedades, planta y equipo	-	-	-	-	-	-	-	-	-	-	-	-
Reajustes, multas e intereses	-	-	-	-	-	-	-	-	-	-	-	-
Convenio Isapre Cruz Blanca	-	500.000	300.000	800.000	(20.000)	780.000	-	-	-	-	-	-
Otros	595.718	8.119.031	-	8.714.749	(272.909)	8.441.840	436.463	6.188.152	-	6.624.615	(200.126)	6.424.489
<b>Subtotal</b>	<b>595.718</b>	<b>8.650.235</b>	<b>1.331.616</b>	<b>10.577.569</b>	<b>(319.625)</b>	<b>10.257.944</b>	<b>436.463</b>	<b>6.212.020</b>	<b>1.805.552</b>	<b>8.454.035</b>	<b>(259.383)</b>	<b>8.194.652</b>
Menos: provisión por pérdidas por deterioro	(211.516)	(108.109)	-	(319.625)	319.625	-	(152.495)	(106.888)	-	(259.383)	259.383	-
<b>Total neto</b>	<b>384.202</b>	<b>8.542.126</b>	<b>1.331.616</b>	<b>10.257.944</b>	<b>-</b>	<b>10.257.944</b>	<b>283.968</b>	<b>6.105.132</b>	<b>1.805.552</b>	<b>8.194.652</b>	<b>-</b>	<b>8.194.652</b>

Al cierre de diciembre de 2024, el cálculo de deterioro a este rubro de acuerdo lo instruido en el punto 4. Reconocimiento y provisiones por riesgo crédito CAPITULO III, LETRA B, TITULO IV, LIBRO VII, del Compendio de Normas, ha significado un cargo a resultado del ejercicio por M\$60.242

Al cierre de diciembre 2023, el cálculo de deterioro a este rubro de acuerdo lo instruido en el punto 4. Reconocimiento y provisiones por riesgo crédito CAPITULO III, LETRA B, TITULO IV, LIBRO VII, del Compendio de Normas, ha significado un abono a resultado del ejercicio por M\$39.705

## MUTUAL DE SEGURIDAD C.CH.C. Y FILIALES

Notas a los Estados Financieros Consolidados

31 de diciembre de 2024 y 2023

### Nota 15 - Otras Cuentas por Cobrar, Neto (continuación)

El detalle de las otras cuentas por cobrar, clasificadas en el activo no corriente, es el siguiente:

Concepto	31/12/2024					31/12/2023				
	Más de 12 meses y hasta 18 meses	Más de 18 meses	Total	Deterioro	Total Neto	Más de 12 meses y hasta 18 meses	Más de 18 meses	Total	Deterioro	Total Neto
Anticipo proveedores	-	-	-	-	-	-	-	-	-	-
Anticipo por prestaciones de servicios	-	-	-	-	-	-	-	-	-	-
Cuenta corriente del personal	-	-	-	-	-	-	-	-	-	-
Préstamos al personal	384.202	-	384.202	-	384.202	1.637.467	-	1.637.467	-	1.637.467
Garantías por arriendo y otros	-	-	-	-	-	-	-	-	-	-
Deudores por venta de propiedades, planta y equipo	-	-	-	-	-	-	-	-	-	-
Reajustes, multas e intereses	-	-	-	-	-	-	-	-	-	-
Otros	-	-	-	-	-	-	-	-	-	-
<b>Subtotal</b>	<b>384.202</b>	<b>-</b>	<b>384.202</b>	<b>-</b>	<b>384.202</b>	<b>1.637.467</b>	<b>-</b>	<b>1.637.467</b>	<b>-</b>	<b>1.637.467</b>
Menos: provisión por pérdidas por deterioro	-	-	-	-	-	-	-	-	-	-
<b>Total neto</b>	<b>384.202</b>	<b>-</b>	<b>384.202</b>	<b>-</b>	<b>384.202</b>	<b>1.637.467</b>	<b>-</b>	<b>1.637.467</b>	<b>-</b>	<b>1.637.467</b>



## MUTUAL DE SEGURIDAD C.CH.C. Y FILIALES

Notas a los Estados Financieros Consolidados

31 de diciembre de 2024 y 2023

### Nota 16 - Inventarios

El detalle de los inventarios, clasificados en el activo corriente, es el siguiente:

Concepto	31/12/2024 M\$	31/12/2023 M\$
Materiales clínicos	1.769.527	1.785.549
Productos farmacológicos	2.013.131	1.502.756
Materiales varios	28.763	74.437
Otros (material de capacitación)	946.481	634.109
Total	<u>4.757.902</u>	<u>3.996.851</u>

El importe reconocido como gasto en existencias asciende a M\$35.998.474 y M\$32.443.907 al 31 de diciembre de 2024 y al 31 de diciembre de 2023, respectivamente

El importe de las rebajas de valor de las existencias asciende a M\$99.241 y M\$59.452 al 31 de diciembre de 2024 y al 31 de diciembre 2023, respectivamente.

Al 31 de diciembre 2024, esta Mutual registra un gasto por Valor Neto de Realización de M\$32.391

Mutual no tiene existencias dadas en garantía del cumplimiento de deudas

### Nota 17 - Activos y Pasivos de Cobertura

Al 31 de diciembre de 2024 y 31 de diciembre de 2023, Mutual no posee en sus registros contables instrumentos de cobertura

### Nota 18 - Activos Entregados en Garantía Sujetos a Venta o a una Nueva Garantía

Mutual no tiene activos entregados en garantía.

## MUTUAL DE SEGURIDAD C.CH.C. Y FILIALES

Notas a los Estados Financieros Consolidados

31 de diciembre de 2024 y 2023

### Nota 19 - Gastos Pagados por Anticipado

El detalle de los gastos pagados por anticipado, es el siguiente:

Detalle	Activos Corrientes		Activos no Corrientes	
	31/12/2024 M\$	31/12/2023 M\$	31/12/2024 M\$	31/12/2023 M\$
<b>Seguros</b>				
Seguros generales	127.413	-	-	-
<b>Arriendos</b>				
Arriendo policlínicos	300	300	-	-
Otros gastos anticipados:	-	-	-	-
Gastos Acreditación por diferir	61.778	93.196	-	-
Pensiones e indemnizaciones	-	-	-	-
Bono Extraordinario	3.151.005	4.925.249	266.600	3.714.420
Otros gastos anticipados	-	-	-	-
<b>Total</b>	<b>3.340.496</b>	<b>5.018.745</b>	<b>266.600</b>	<b>3.714.420</b>

### Nota 20 - Activos por Impuestos Corrientes

Las cuentas por cobrar por impuestos al 31 de diciembre de 2024 y al 31 de diciembre de 2023 se detallan a continuación:

Concepto	2024 M\$	2023 M\$
Pagos provisionales mensuales	1.428.594	1.382.981
Créditos SENCE	1.502.499	1.261.642
Provisión impuesto renta	(685.385)	(1.298.623)
Iva Crédito Fiscal	1.138.840	706.762
Otros	142.825	153.126
<b>Total</b>	<b>3.527.373</b>	<b>2.205.888</b>

## MUTUAL DE SEGURIDAD C.CH.C. Y FILIALES

Notas a los Estados Financieros Consolidados

31 de diciembre de 2024 y 2023

### Nota 21 - Otros Activos Corrientes y no Corrientes

El detalle de los otros activos es el siguiente:

Concepto	Activos Corrientes		Activos no Corrientes	
	31/12/2024	31/12/2023	31/12/2024	31/12/2023
	M\$	M\$	M\$	M\$
Remodelación CET-Galería Imperio CET Agustina	9.172	9.172	8.407	17.579
Proyecto Antofagasta	74.507	74.507	403.578	478.085
Proyecto CET Arauco Salud	-	21.430	-	-
Ascensor Alameda	5.411	5.411	23.449	28.861
Proyecto Mejora sucursal Angol	1.944	1.943	4.049	5.993
Proyecto Mejora sucursal Victoria	795	795	1.657	2.452
Proyecto Mejora sucursal La Calera	1.966	3.911	5.482	5.396
Proyecto Mejora sucursal Litueche	1.662	1.662	3.462	5.124
Proyecto Mejora sucursal Vicuña	2.015	2.015	4.197	6.212
Proyecto Mejora sucursal Traiguén	733	733	1.528	2.261
Proyecto Mejora sucursal Loncoche	2.287	2.287	4.765	7.052
Proyecto Mejora sucursal Maipú	433	433	902	1.334
Proyecto Mejora sucursal Quillota	2.370	2.370	7.307	9.676
Proyecto Mejora sucursal Casa Blanca	2.768	2.768	8.534	11.302
Proyecto Mejora sucursal Coltauco	1.743	1.743	5.376	7.120
Proyecto Mejora sucursal Villarrica	1.570	1.570	4.840	6.409
Proyecto Mejora sucursal Caldera	1.754	1.754	5.409	7.163
Proyecto Mejora sucursal Linares	9.393	9.393	28.960	38.353
Proyecto Mejora sucursal Talagante	7.682	7.682	26.889	34.571
Proyecto Mejora sucursal Valdivia	3.570	3.570	11.008	14.578
Proyecto Mejora sucursal Quintero	2.482	2.482	7.654	10.136
Proyecto Mejora sucursal Ancud	1.093	1.093	3.369	4.462
Proyecto Mejora sucursal Ovalle	5.293	5.293	16.319	21.612
Proyecto Mejora sucursal Corporativo	2.671	2.671	4.452	7.122
Proyecto Mejora sucursal Peumo	5.738	5.738	17.691	23.428
Proyecto Mejora sucursal Constitución	238	238	733	970
Proyecto Mejora sucursal La Serena	5.292	5.292	16.317	21.609
Proyecto Mejora sucursal Mejillones	2.720	2.720	8.386	11.106
Proyecto Mejora sucursal Antofagasta	1.845	1.845	5.688	7.534
Proyecto Mejora sucursal San Antonio	297	2.968	2.424	-
Proyecto Corp. Sala Multiuso	564	-	4.604	-
Proyecto Mejora Cet La Serena	10.729	208	39.341	-
Proyecto Mejora sucursal Salamanca	56.534	15.115	-	-
Proyecto habilitación piso 3,4 y 5 edificio corporativo	-	7.904	-	-
Proyecto Mejora sucursal San Felipe	497.393	1.521	-	-
Proyecto Mejora cubierta Poli Casablanca	7.206	3.773	26.420	-
Proyecto Mejora Teatinos	22.477	-	-	-
Proyecto Mejora Villarrica	31.736	-	-	-
Operaciones pendientes de liquidar	15	212.628	-	-
Derechos por contratos derivados	2.167	437.429	-	-
Otros Acciones sin cotización bursátil	-	-	5.296	5.296
Otros	58.864	55.856	1.471.505	1.514.063
<b>Total</b>	<b>847.129</b>	<b>919.923</b>	<b>2.189.998</b>	<b>2.316.859</b>

### Nota 22 - Activos no Corrientes y Grupos en Desapropiación Clasificados como Mantenidos para la Venta

Mutual no posee Activos Mantenidos para la venta al 31 de diciembre de 2024.

## MUTUAL DE SEGURIDAD C.CH.C. Y FILIALES

Notas a los Estados Financieros Consolidados

31 de diciembre de 2024 y 2023

### Nota 23 - Inversiones en Asociadas y en Negocios Conjuntos Contabilizadas por el Método de la Participación

- a) El movimiento de las participaciones en empresas asociadas durante los años 2024 y 2023, es el siguiente:

<b>Movimientos</b>	<b>31/12/2024 M\$</b>	<b>31/12/2023 M\$</b>
Saldo inicial	-	-
Participación en utilidad (pérdida) ordinaria del período anterior	-	-
Participación en utilidad (pérdida) ordinaria del período actual	-	-
Otro Incremento (especificar)	-	-
Dividendos	-	-
Aporte Neto Patrimonio Servicios Médicos Mutual de Seguridad.	-	-
Otros ajustes	-	-
Subtotal movimientos	<hr/>	<hr/>
Saldo final	<hr/>	<hr/>

## MUTUAL DE SEGURIDAD C.CH.C. Y FILIALES

Notas a los Estados Financieros Consolidados

31 de diciembre de 2024 y 2023

### Nota 23 - Inversiones en Asociadas y en Negocios Conjuntos Contabilizadas por el Método de la Participación (continuación)

b) El detalle de las inversiones en empresas asociadas, así como el resumen de su información es el siguiente:

RUT	Nombre	Saldo de Inversión al 31/12/2024 M\$	Participación %	Activos Corrientes M\$	Activos no Corrientes M\$	Total Activos M\$	Pasivos Corrientes M\$	Pasivos no Corrientes M\$	Patrimonio Atribuible a la Controladora M\$	Participación no Controladora M\$	Total Pasivo y Patrimonio M\$	Ingresos Ordinarios M\$	Gastos Ordinarios M\$	Resultado M\$	
		-	-	-	-	-	-	-	-	-	-	-	-	-	-
<b>Total</b>		-	-	-	-	-	-	-	-	-	-	-	-	-	-

RUT	Nombre	Saldo de Inversión al 31/12/2023 M\$	Participación %	Activos Corrientes M\$	Activos no Corrientes M\$	Total Activos M\$	Pasivos Corrientes M\$	Pasivos no Corrientes M\$	Patrimonio Atribuible a la Controladora M\$	Participación no Controladora M\$	Total Pasivo y Patrimonio M\$	Ingresos Ordinarios M\$	Gastos Ordinarios M\$	Resultado M\$	
		-	-	-	-	-	-	-	-	-	-	-	-	-	-
<b>Total</b>		-	-	-	-	-	-	-	-	-	-	-	-	-	-

## MUTUAL DE SEGURIDAD C.CH.C. Y FILIALES

Notas a los Estados Financieros Consolidados

31 de diciembre de 2024 y 2023

### Nota 24 - Otras Inversiones Contabilizadas por el Método de la Participación

- a) El movimiento de las otras inversiones contabilizadas por el método de la participación durante los periodos 2024 y 2023, es el siguiente:

<b>Movimientos</b>	<b>31/12/2024</b>	<b>31/12/2023</b>
	<b>M\$</b>	<b>M\$</b>
Saldo inicial	-	-
Participación en utilidad (pérdida) ordinaria del período anterior	-	-
Participación en utilidad (pérdida) ordinaria del período actual	-	-
Otro incremento (especificar)	-	-
	<hr/>	<hr/>
Subtotal movimientos	-	-
Saldo final	<hr/>	<hr/>

## MUTUAL DE SEGURIDAD C.CH.C. Y FILIALES

Notas a los Estados Financieros Consolidados

31 de diciembre de 2024 y 2023

### Nota 24 - Otras Inversiones Contabilizadas por el Método de la Participación (continuación)

b) El resumen de la información financiera de las coligadas es el siguiente:

RUT	Nombre	Saldo de Inversión al 31/12/2024	% Participación	Activos Corrientes	Activos no Corrientes	Total Activos	Pasivos Corrientes	Pasivos no Corrientes	Patrimonio Atribuido a la Parte Controladora	Participación no Controladora	Total Pasivo y Patrimonio	Ingresos Ordinarios	Gastos Ordinarios	Resultado
				M\$	M\$	M\$	M\$	M\$	M\$	M\$	M\$	M\$	M\$	M\$
		-	-	-	-	-	-	-	-	-	-	-	-	-
		-	-	-	-	-	-	-	-	-	-	-	-	-
<b>Total</b>		-	-	-	-	-	-	-	-	-	-	-	-	-

RUT	Nombre	Saldo de Inversión al 31/12/2023	% Participación	Activos Corrientes	Activos no Corrientes	Total Activos	Pasivos Corrientes	Pasivos no Corrientes	Patrimonio Atribuido a la Parte Controladora	Participación no Controladora	Total Pasivo y Patrimonio	Ingresos Ordinarios	Gastos Ordinarios	Resultado
				M\$	M\$	M\$	M\$	M\$	M\$	M\$	M\$	M\$	M\$	M\$
		-	-	-	-	-	-	-	-	-	-	-	-	-
		-	-	-	-	-	-	-	-	-	-	-	-	-
<b>Total</b>		-	-	-	-	-	-	-	-	-	-	-	-	-

### Nota 25 - Activos Intangibles, Neto

Los años de vida útil estimados, se resumen de la siguiente manera:

#### Activos

	Años de Vida Útil	
	Mínimo	Máximo
Programas informáticos	1	10
Otros activos intangibles	1	4

## MUTUAL DE SEGURIDAD C.CH.C. Y FILIALES

Notas a los Estados Financieros Consolidados

31 de diciembre de 2024 y 2023

### Nota 25 - Activos Intangibles, Neto (continuación)

a) La composición de los activos intangibles para los periodos 31 de diciembre de 2024 y al 31 de diciembre de 2023 es la siguiente:

Concepto	31/12/2024			31/12/2023		
	Activo Intangible Bruto M\$	Amortización Acumulada M\$	Activo Intangible Neto M\$	Activo Intangible Bruto M\$	Amortización Acumulada M\$	Activo Intangible Neto M\$
Programas informáticos	73.365.965	(25.390.356)	47.975.609	64.908.767	(20.210.236)	44.698.531
Menor valor adquisición Sercomed	(45.014)	-	(45.014)	(45.014)	-	(45.014)
Marcas Comerciales	23.403	-	23.403	23.403	-	23.403
<b>Total</b>	<b>73.344.354</b>	<b>(25.390.356)</b>	<b>47.953.998</b>	<b>64.887.156</b>	<b>(20.210.236)</b>	<b>44.676.920</b>



**MUTUAL DE SEGURIDAD C.CH.C. Y FILIALES**

Notas a los Estados Financieros Consolidados

31 de diciembre de 2024 y 2023

**Nota 25 - Activos Intangibles, Neto (continuación)**

b) El detalle y los movimientos de las distintas categorías del activo intangible se muestran en la tabla siguiente:

Detalle	Costo de Desarrollo	Patentes, Marcas, Registradas y otros Derechos	Programas Informáticos	Otros Activos Intangibles
	M\$	M\$	M\$	M\$
<b>Saldo inicial neto 01/01/2024</b>	-	-	44.698.531	(21.611)
Adiciones	-	-	9.171.851	-
Adquisiciones mediante combinaciones de negocios	-	-	-	-
Desapropiaciones	-	-	-	-
Transferencias a (desde) activos no corrientes y grupos en desapropiación mantenidos para la venta	-	-	-	-
Transferencias a (desde) propiedades de inversión	-	-	-	-
Desapropiaciones mediante enajenación de negocios	-	-	-	-
Retiros	-	-	-	-
Amortización de retiros	-	-	-	-
Gastos por amortización	-	-	(5.894.773)	-
Incremento (disminución) por revaluación y por pérdidas de deterioro del valor (reversiones) reconocido en el patrimonio neto	-	-	-	-
Incremento (disminución) por revaluación reconocido en el patrimonio neto	-	-	-	-
Pérdida por deterioro reconocida en el patrimonio neto	-	-	-	-
Reversiones de deterioro de valor reconocidas en el patrimonio neto	-	-	-	-
<b>Total</b>	-	-	<b>47.975.609</b>	<b>(21.611)</b>
Incremento (disminución) por revaluación reconocido en el estado de resultado	-	-	-	-
Pérdida por deterioro reconocida en el estado de resultados	-	-	-	-
Reversiones de deterioro de valor reconocidas en el estado de resultados	-	-	-	-
Incrementos (disminución) en el cambio de moneda extranjera	-	-	-	-
Otros incrementos (disminución) cambios	-	-	-	-
Total de cambios	-	-	-	-
<b>Saldo al 31/12/2024</b>	-	-	<b>47.975.609</b>	<b>(21.611)</b>

**MUTUAL DE SEGURIDAD C.CH.C. Y FILIALES**

Notas a los Estados Financieros Consolidados

31 de diciembre de 2024 y 2023

**Nota 25 - Activos Intangibles, Neto (continuación)**

b) El detalle y los movimientos de las distintas categorías del activo intangible se muestran en la tabla siguiente: (continuación)

Detalle	Costo de Desarrollo	Patentes, Marcas, Registradas y otros Derechos	Programas Informáticos	Otros Activos Intangibles
	M\$	M\$	M\$	M\$
<b>Saldo inicial neto 01/01/2023</b>	-	-	<b>35.790.754</b>	<b>(21.610)</b>
Adiciones	-	-	13.599.233	-
Adquisiciones mediante combinaciones de negocios	-	-	-	-
Desapropiaciones	-	-	-	(1)
Transferencias a (desde) activos no corrientes y grupos en desapropiación mantenidos para la venta	-	-	-	-
Transferencias a (desde) propiedades de inversión	-	-	-	-
Desapropiaciones mediante enajenación de negocios	-	-	-	-
Retiros	-	-	-	-
Amortización de retiros	-	-	-	-
Gastos por amortización	-	-	(4.691.456)	-
Incremento (disminución) por revaluación y por pérdidas de deterioro del valor (reversiones) reconocido en el patrimonio neto	-	-	-	-
Incremento (disminución) por revaluación reconocido en el patrimonio neto	-	-	-	-
Pérdida por deterioro reconocida en el patrimonio neto	-	-	-	-
Reversiones de deterioro de valor reconocidas en el patrimonio neto	-	-	-	-
<b>Total</b>	-	-	<b>44.698.531</b>	<b>(21.611)</b>
Incremento (disminución) por revaluación reconocido en el estado de resultado	-	-	-	-
Pérdida por deterioro reconocida en el estado de resultados	-	-	-	-
Reversiones de deterioro de valor reconocidas en el estado de resultados	-	-	-	-
Incrementos (disminución) en el cambio de moneda extranjera	-	-	-	-
Otros incrementos (disminución) cambios	-	-	-	-
Total de cambios	-	-	-	-
<b>Saldo al 31/12/2023</b>	-	-	<b>44.698.531</b>	<b>(21.611)</b>

## MUTUAL DE SEGURIDAD C.CH.C. Y FILIALES

### Notas a los Estados Financieros Consolidados

31 de diciembre de 2024 y 2023

#### Nota 26 - Propiedades, Planta y Equipo, Neto

- a) La composición para los periodos 31 de diciembre de 2024 y al 31 de diciembre de 2023 que integran este rubro y su correspondiente depreciación acumulada es la siguiente:

Concepto	2024				2023			
	Activo fijo Bruto M\$	Depreciación del Ejercicio M\$	Depreciación Acumulada M\$	Activo fijo Neto M\$	Activo fijo Bruto M\$	Depreciación del Ejercicio M\$	Depreciación Acumulada M\$	Activo fijo Neto M\$
Terrenos	41.059.792	-	-	41.059.792	35.887.616	-	-	35.887.616
Construcción, obras de infraestructura e instalación	117.209.923	(3.465.947)	(42.449.934)	74.759.989	114.651.265	(3.180.986)	(42.210.750)	72.440.515
Construcción en curso	17.091.363	-	-	17.091.363	11.869.645	-	-	11.869.645
Instrumental y equipos médicos	39.207.901	(1.647.279)	(30.982.216)	8.225.685	37.160.620	(1.505.667)	(29.971.750)	7.188.870
Equipos muebles y útiles	26.577.909	(1.538.488)	(23.338.720)	3.239.189	26.843.845	(1.672.287)	(23.658.048)	3.185.797
Vehículos y otros medios de transporte	17.462.892	(1.115.569)	(15.429.060)	2.033.832	17.707.430	(1.247.705)	(14.885.383)	2.822.047
Activos en leasing	7.130.185	(254.235)	(765.715)	6.364.470	7.169.889	(225.470)	(553.795)	6.616.094
Derecho de uso arrendamientos NIIF 16	19.189.834	(3.796.810)	(10.910.525)	8.279.309	19.287.008	(3.633.451)	(8.281.203)	11.005.805
Otras propiedades, planta y equipo	2.040.025	(95.473)	(630.041)	1.409.984	3.867.940	(246.513)	(2.843.916)	1.024.024
<b>Total</b>	<b>286.969.824</b>	<b>(11.913.801)</b>	<b>(124.506.211)</b>	<b>162.463.613</b>	<b>274.445.258</b>	<b>(11.712.079)</b>	<b>(122.404.845)</b>	<b>152.040.413</b>

La Mutual ha reconocido la obligación por contratos de arrendamiento a la fecha de aplicación inicial, como el valor presente de los pagos por arrendamiento restantes, descontados usando la tasa incremental por préstamos del arrendatario en la fecha de aplicación inicial, y un derecho de uso por un importe igual a dicho pasivo por arrendamiento. En la medición inicial, la mutual mide el activo por derecho de uso al costo.

La Mutual ha decidido no aplicar NIIF 16 a los contratos cuya duración es de 12 meses o menos. En dichos casos, el arrendamiento es contabilizado como un arrendamiento de corto plazo, y sus respectivos pagos son reconocidos como gastos por arrendamientos de corto plazo.

## MUTUAL DE SEGURIDAD C.CH.C. Y FILIALES

Notas a los Estados Financieros Consolidados

31 de diciembre de 2024 y 2023

### Nota 26 - Propiedades, Planta y Equipo, Neto (continuación)

b) El detalle y los movimientos de las distintas categorías del activo fijo al 31 de diciembre de 2024 y al 31 de diciembre de 2023, es el siguiente:

Concepto	Terrenos	Construcciones Obras de Infraestructura e Instalaciones	Construcciones en Curso	Instrumental y Equipos Médicos	Equipos, Muebles y Útiles, Neto	Vehículos y Otros Medios de Transporte	Activos en Leasing	Derecho de uso arrendamientos	Otros	Total
	M\$	M\$	M\$	M\$	M\$	M\$	M\$	M\$	M\$	M\$
<b>Saldo inicial al 01/01/2024, neto</b>	<b>35.887.616</b>	<b>72.440.515</b>	<b>11.869.645</b>	<b>7.188.870</b>	<b>3.185.797</b>	<b>2.822.047</b>	<b>6.616.094</b>	<b>11.005.805</b>	<b>1.024.024</b>	<b>152.040.413</b>
Adiciones	3.089.711	1.147.413	11.821.488	2.706.899	1.591.383	361.871	-	1.381.408	1.295.625	23.395.798
Adquisiciones mediante combinaciones de negocio	-	-	-	-	-	-	-	-	-	-
Desapropiaciones	-	(305.412)	(46.414)	(22.805)	(25.101)	(34.517)	-	(311.094)	(171.460)	(916.803)
Gastos por Depreciación	-	(3.465.947)	-	(1.647.279)	(1.538.488)	(1.115.569)	(254.235)	(3.796.810)	(95.473)	(11.913.801)
Otros: reclasificación por clase AF	2.082.465	4.943.420	(6.553.356)	-	28.770	-	-	-	(501.299)	-
Otros	-	-	-	-	(3.172)	-	2.611	-	(141.433)	(141.994)
<b>Saldo final al 31/12/2024, neto</b>	<b>41.059.792</b>	<b>74.759.989</b>	<b>17.091.363</b>	<b>8.225.685</b>	<b>3.239.189</b>	<b>2.033.832</b>	<b>6.364.470</b>	<b>8.279.309</b>	<b>1.409.984</b>	<b>162.463.613</b>

Concepto	Terrenos	Construcciones Obras de Infraestructura e Instalaciones	Construcciones en Curso	Instrumental y Equipos Médicos	Equipos, Muebles y Útiles, Neto	Vehículos y Otros Medios de Transporte	Activos en Leasing	Derecho de uso arrendamientos	Otros	Total
	M\$	M\$	M\$	M\$	M\$	M\$	M\$	M\$	M\$	M\$
<b>Saldo inicial al 01/01/2023, neto</b>	<b>35.887.616</b>	<b>72.809.895</b>	<b>7.390.093</b>	<b>6.328.987</b>	<b>3.853.993</b>	<b>4.067.423</b>	<b>6.676.179</b>	<b>9.507.238</b>	<b>902.956</b>	<b>147.424.380</b>
Adiciones	-	3.684	7.168.666	2.343.658	865.395	2.329	165.385	7.458.834	1.490.890	19.498.841
Adquisiciones mediante combinaciones de negocio	-	-	-	-	-	-	-	-	-	-
Desapropiaciones	-	-	-	-	(10.453)	-	-	(2.326.816)	(555.473)	(2.892.742)
Gastos por Depreciación	-	(3.180.986)	-	(1.505.667)	(1.672.287)	(1.247.705)	(225.470)	(3.633.451)	(246.513)	(11.712.079)
Otros: reclasificación por clase AF	-	2.811.237	(2.689.114)	21.892	153.889	-	-	-	(297.904)	-
Otros	-	(3.315)	-	-	(4.740)	-	-	-	(269.932)	(277.987)
<b>Saldo final al 31/12/2023, neto</b>	<b>35.887.616</b>	<b>72.440.515</b>	<b>11.869.645</b>	<b>7.188.870</b>	<b>3.185.797</b>	<b>2.822.047</b>	<b>6.616.094</b>	<b>11.005.805</b>	<b>1.024.024</b>	<b>152.040.413</b>

# MUTUAL DE SEGURIDAD C.CH.C. Y FILIALES

## Notas a los Estados Financieros Consolidados

31 de diciembre de 2024 y 2023

### Nota 26 - Propiedades, Planta y Equipo, Neto (continuación)

c) Los contratos y detalle de los activos que conforman el total del concepto Derecho de uso de arrendamientos es el siguiente:

N° contrato	Razón Social arrendador	Rut	Fecha de inicio del contrato	N° de Renovaciones	Fecha de vencimiento	Activo Identificado	31/12/2024				31/12/2023			
							Valor Bruto	Depreciación del ejercicio	Depreciación acumulada	Activo fijo neto	Valor Bruto	Depreciación del ejercicio	Depreciación acumulada	Activo fijo neto
							M\$	M\$	M\$	M\$	M\$	M\$	M\$	M\$
8	CHILQUINTA DISTRIBUCIÓN S.A.	76.855.318-1	11-04-2014	2	31-05-2027	Inmueble	147.551	(46.212)	(28.690)	118.861	80.275	(40.058)	(63.584)	16.691
9	ADMINIST. Y RENTAS S.A.	76.855.318-1	31-01-2020	0	31-12-2024	Inmueble	150.673	(35.487)	(150.673)	-	149.020	(33.834)	(115.186)	33.834
10	ERIKA PONCE VERA	11.943.436-K	01-09-2023	0	31-08-2028	Inmueble	218.518	(43.838)	(57.778)	160.740	209.101	(13.940)	(13.940)	195.161
25	INVERSIONES MIRADOR LIMITADA	76.164.804-7	19-03-2013	2	31-03-2031	Inmueble	2.408.046	(212.547)	(1.079.625)	1.328.421	2.334.133	(202.353)	(867.077)	1.467.056
37	ANA PATRICIA DEL CARMEN FERNANDEZ AGUIRRE	6.601.176-3	29-07-2011	0	31-08-2025	Inmueble	8.592	(8.514)	(2.864)	5.728	8.084	(8.135)	(2.695)	5.389
41	LIDIA FUENTES TORO	3.417.833-K	01-11-1999	0	31-12-2029	Inmueble	29.185	(2.535)	(16.507)	12.678	29.185	(2.535)	(13.971)	15.214
43	SARA CASTILLO GONZALEZ	10.357.829-9	15-05-2009	5	28-02-2026	Inmueble	32.904	(14.324)	(13.710)	19.194	7.975	(3.681)	(7.361)	614
46	LV-PATIO RENTA INMOBILIARIA III SPA	76.247.365-8	27-12-2013	0	30-06-2031	Inmueble	5.127.884	(423.475)	(2.938.800)	2.189.084	4.958.101	(705.528)	(2.415.668)	2.542.433
50	CLINICA BICENTENARIO SPA	96.885.930-7	08-04-2011	0	30-04-2026	Inmueble	761.369	(242.558)	(600.495)	160.874	1.183.035	(352.617)	(521.911)	661.124
53	INMOBILIARIA E INVERSIONES DE SALUD MAIPU S.A.	96.609.030-8	31-05-2012	0	30-06-2023	Inmueble	-	-	-	-	-	(10.444)	-	-
55	INMOBILIARIA PUENTE LIMITADA	76.107.304-4	22-03-2009	0	31-07-2026	Inmueble	1.560.273	(238.798)	(1.182.176)	378.097	1.530.163	(227.143)	(943.377)	586.786
56	ARAUCO SALUD LTDA.	76.110.809-3	01-10-2014	0	31-10-2025	Inmueble	79.482	(77.740)	(13.247)	66.235	366.882	(74.078)	(305.151)	61.731
57	GLADIS MEYNET CRETTON	4.589.043-0	01-09-2020	4	-	-	-	-	-	-	-	(15.806)	-	-
58	HERMOSILLA Y CRUZAT LTDA.	79.794.860-8	15-04-2002	0	31-08-2023	Inmueble	63.747	(12.934)	(32.489)	31.258	61.649	(12.320)	(19.555)	42.094
60	FREDDY HELMUTH PUTZ SANCHEZ	9.113.145-5	01-01-2013	1	31-05-2027	Inmueble	8.826	(2.207)	(4.413)	4.413	8.826	(2.463)	(2.207)	6.619
67	PROFESIONALES DE LA SALUD DE ANCUD S.A.	96.720.460-9	31-07-2020	1	31-12-2026	Inmueble	15.025	(6.994)	(3.130)	11.895	11.793	(6.326)	(8.103)	3.690
69	ORLANDO DEL CARMEN SANCHEZ HARO	7.270.302-2	30-04-2021	1	31-07-2025	Inmueble	21.419	(7.140)	(12.494)	8.925	21.419	(7.223)	(5.355)	16.064
72	CCAF LOS ANDES	81.826.800-9	01-01-2015	1	31-03-2026	Inmueble	59.907	(14.115)	(55.202)	4.705	59.087	(13.500)	(41.087)	18.000
73	ANA MARIA LEIVA GONZALEZ	9.829.714-6	01-11-2020	0	30-04-2025	Inmueble	13.849	(12.320)	(6.924)	6.925	40.940	(10.790)	(35.545)	5.395
74.1	AUTORENTAS DEL PACIFICO SpA	83.547.100-4	27-11-2017	0	31-01-2023	Vehiculos	-	-	-	-	-	(40.419)	-	-
74.2	AUTORENTAS DEL PACIFICO SpA	83.547.100-4	27-11-2017	0	31-07-2024	Vehiculos	-	(19.976)	-	-	52.549	(56.197)	(23.643)	28.906
74.2.2	AUTORENTAS DEL PACIFICO SpA	83.547.100-4	30-04-2024	0	31-03-2026	Vehiculos	85.354	(32.007)	(32.007)	53.347	-	-	-	-
75.1 y 75.2	AUTORENTAS DEL PACIFICO SpA	83.547.100-4	09-09-2019	0	31-08-2025	Vehiculos	154.001	(159.929)	(52.971)	101.030	144.471	(176.981)	(42.028)	102.443
75.3	AUTORENTAS DEL PACIFICO SpA	83.547.100-4	31-07-2020	0	31-07-2025	Vehiculos	152.799	(150.506)	(63.666)	89.133	159.700	(176.076)	(66.542)	93.158
75.4	RENTAS Y SERVICIOS S.A.	76.095.267-2	31-03-2021	1	28-02-2025	Vehiculos	30.333	(30.286)	(25.278)	5.055	28.633	(32.405)	(23.861)	4.772
75.5	RENTAS Y SERVICIOS S.A.	76.095.267-2	31-03-2021	0	30-09-2025	Vehiculos	51.517	(12.371)	(42.239)	9.278	50.547	(11.816)	(29.868)	20.679
76	COMPANIA DE LEASING TATTERSALL S.A.	96.565.580-8	31-05-2020	0	30-04-2025	Vehiculos	190.949	(43.926)	(176.307)	14.642	188.216	(41.876)	(132.381)	55.835
77.1	RENTAS Y SERVICIOS S.A.	76.095.267-2	06-05-2020	0	31-05-2025	Vehiculos	9.667	(9.572)	(5.639)	4.028	8.995	(9.248)	(5.247)	3.748
77.2	RENTAS Y SERVICIOS S.A.	76.095.267-2	14-05-2020	0	31-05-2025	Vehiculos	29.421	(6.627)	(26.660)	2.761	28.993	(6.325)	(20.032)	8.961
77.3	RENTAS Y SERVICIOS S.A.	76.095.267-2	31-05-2020	0	30-06-2025	Vehiculos	8.342	(7.614)	(4.171)	4.171	24.103	(6.612)	(20.796)	3.307
77.4	RENTAS Y SERVICIOS S.A.	76.095.267-2	01-09-2020	0	30-09-2025	Vehiculos	34.409	(7.583)	(28.722)	5.687	33.812	(7.242)	(21.139)	12.673
79	RENTAS Y SERVICIOS S.A.	76.095.267-2	12-06-2021	0	31-10-2025	Vehiculos	55.256	(39.029)	(9.209)	46.047	34.140	(21.933)	(5.690)	28.450
80	AUTORENTAS DEL PACIFICO SpA	83.547.100-4	01-01-2022	0	31-01-2026	Vehiculos	354.379	(91.461)	(255.297)	99.082	345.347	(87.125)	(163.836)	181.511
81.1	AUTORENTAS DEL PACIFICO SpA	76.095.267-2	30-04-2022	0	30-04-2026	Vehiculos	75.339	(19.242)	(49.682)	25.657	73.212	(18.331)	(30.440)	42.772
81.2	AUTORENTAS DEL PACIFICO SpA	76.095.267-2	31-05-2022	0	31-05-2026	Vehiculos	105.702	(26.906)	(67.586)	38.116	102.617	(25.629)	(40.680)	61.937
81.3	AUTORENTAS DEL PACIFICO SpA	83.547.100-4	31-07-2022	0	31-07-2026	Vehiculos	1.188.786	(300.525)	(712.955)	475.831	1.152.001	(286.286)	(412.430)	739.571
81.4	AUTORENTAS DEL PACIFICO SpA	76.095.267-2	30-09-2022	0	31-08-2026	Vehiculos	282.256	(57.610)	(128.631)	153.625	272.281	(54.889)	(71.021)	201.260
82.1	AUTORENTAS DEL PACIFICO SpA	83.547.100-4	30-11-2022	0	31-10-2025	Vehiculos	31.096	(10.627)	(22.240)	8.856	30.174	(10.124)	(11.613)	18.561
82.2	AUTORENTAS DEL PACIFICO SpA	83.547.100-4	30-11-2022	0	31-10-2026	Vehiculos	256.350	(65.294)	(136.645)	119.705	247.601	(62.206)	(71.352)	176.249
82.3	AUTORENTAS DEL PACIFICO SpA	83.547.100-4	30-11-2022	0	31-10-2027	Vehiculos	81.155	(16.474)	(34.478)	46.677	78.172	(15.696)	(18.004)	60.168

# MUTUAL DE SEGURIDAD C.CH.C. Y FILIALES

## Notas a los Estados Financieros Consolidados

31 de diciembre de 2024 y 2023

### Nota 26 - Propiedades, Planta y Equipo, Neto (continuación)

- c) Los contratos y detalle de los activos que conforman el total del concepto Derecho de uso de arrendamientos es el siguiente, continuación:

N° contrato	Razón Social arrendador	Rut	Fecha de inicio del contrato	N° de Renovaciones	Fecha de vencimiento	Activo Identificado	31/12/2024				31/12/2023			
							Valor Bruto	Depreciación del ejercicio	Depreciación acumulada	Activo fijo neto	Valor Bruto	Depreciación del ejercicio	Depreciación acumulada	Activo fijo neto
							M\$	M\$	M\$	M\$	M\$	M\$	M\$	M\$
82.4	AUORENTAS DEL PACIFICO SpA	83.547.100-4	28-02-2023	0	31-01-2026	Vehículos	63.204	(21.374)	(40.049)	23.155	61.116	(18.674)	(18.674)	42.442
82.5	AUORENTAS DEL PACIFICO SpA	83.547.100-4	28-02-2023	0	31-01-2028	Vehículos	374.535	(75.555)	(141.575)	232.960	360.111	(66.020)	(66.020)	294.091
82.6	AUORENTAS DEL PACIFICO SpA	83.547.100-4	28-02-2023	0	31-01-2027	Vehículos	148.781	(37.599)	(70.450)	78.331	143.348	(32.851)	(32.851)	110.497
82.7	AUORENTAS DEL PACIFICO SpA	83.547.100-4	31-03-2023	0	28-02-2027	Vehículos	80.083	(20.218)	(36.277)	43.806	77.083	(16.059)	(16.059)	61.024
82.8	AUORENTAS DEL PACIFICO SpA	83.547.100-4	31-03-2023	0	28-02-2026	Vehículos	349.485	(118.032)	(211.781)	137.704	337.498	(93.749)	(93.749)	243.749
82.9	AUORENTAS DEL PACIFICO SpA	83.547.100-4	31-03-2023	0	29-02-2028	Vehículos	181.721	(36.629)	(65.728)	115.993	174.589	(29.098)	(29.099)	145.490
82.10	AUORENTAS DEL PACIFICO SpA	83.547.100-4	31-03-2023	0	29-02-2028	Vehículos	262.617	(52.936)	(94.987)	167.630	252.310	(42.052)	(42.052)	210.258
82.11	AUORENTAS DEL PACIFICO SpA	83.547.100-4	31-03-2023	0	29-02-2028	Vehículos	288.052	(58.063)	(104.187)	183.865	276.746	(46.124)	(46.124)	230.622
82.12	AUORENTAS DEL PACIFICO SpA	83.547.100-4	31-03-2023	0	28-02-2027	Vehículos	147.160	(37.153)	(66.663)	80.497	141.647	(29.510)	(29.510)	112.137
82.13	AUORENTAS DEL PACIFICO SpA	83.547.100-4	30-04-2023	0	31-03-2027	Vehículos	297.661	(75.072)	(128.749)	168.912	286.279	(53.677)	(53.677)	232.602
82.14	AUORENTAS DEL PACIFICO SPA	83.547.100-4	30-04-2023	0	31-03-2028	Vehículos	670.138	(134.969)	(231.488)	438.650	643.458	(96.519)	(96.519)	546.939
82.15	AUORENTAS DEL PACIFICO SPA	83.547.100-4	30-04-2023	0	31-03-2026	Vehículos	94.934	(32.018)	(54.911)	40.023	91.573	(22.893)	(22.894)	68.679
82.16	AUORENTAS DEL PACIFICO SpA	83.547.100-4	30-09-2023	0	31-08-2028	Vehículos	112.065	(22.482)	(29.631)	82.434	107.235	(7.149)	(7.149)	100.086
82.17	AUORENTAS DEL PACIFICO SPA	83.547.100-4	31-01-2024	0	28-02-2027	Vehículos	30.631	(9.673)	(9.673)	20.958	-	-	-	-
83	RENTAS Y SERVICIOS S.A.	76.095.267-2	31-01-2023	0	31-12-2027	Vehículos	96.440	(19.471)	(38.028)	58.412	92.785	(18.557)	(18.557)	74.228
84.1	SERVICIO DE AMBULANCIAS Y TRASLADO DE ENFERMOS SpA	76.113.262-8	28-02-2023	0	31-10-2025	Vehículos	487.940	(177.433)	(340.080)	147.860	487.940	(162.647)	(162.647)	325.293
84.2	SERVICIO DE AMBULANCIAS Y TRASLADO DE ENFERMOS SpA	76.113.262-8	31-03-2023	0	30-11-2025	Vehículos	491.683	(178.794)	(327.789)	163.894	491.683	(148.995)	(148.995)	342.688
85	RENTAS Y SERVICIOS S.A.	76.095.267-2	30-09-2023	0	31-08-2028	Vehículos	138.113	(27.708)	(36.519)	101.594	132.161	(8.811)	(8.811)	123.350
2	INVERSIONES DON FRANCIS LTDA.	77.438.770-6	01-01-2019	1	01-08-2022	T333 P6	190.952	-	(190.952)	-	190.952	-	(190.952)	-
3	GALDAMES S.A.	77.077.193-5	01-07-2019	0	01-05-2022	T333 P7	85.035	-	(85.035)	-	85.035	-	(85.035)	-
4	INVERSIONES ALFERAN LIMITADA	76.592.490-1	01-03-2020	1	01-01-2023	T449 P5	98.569	-	(98.569)	-	98.569	(3.263)	(98.569)	-
	Mutual Asesorías	96.783.880-2	22-01-2024		01-02-2026	Contrato Marchant Pereira	615.674	(152.328)	(433.804)	181.870	639.658	153.387	(420.884)	218.774
<b>Total</b>							<b>19.189.834</b>	<b>(3.796.810)</b>	<b>(10.910.525)</b>	<b>8.279.309</b>	<b>19.287.008</b>	<b>(3.633.451)</b>	<b>(8.281.203)</b>	<b>11.005.805</b>

## MUTUAL DE SEGURIDAD C.CH.C. Y FILIALES

Notas a los Estados Financieros Consolidados

31 de diciembre de 2024 y 2023

### Nota 27 - Propiedades de Inversión

Mutual no mantiene propiedades de inversión 31 de diciembre de 2024 y al 31 de diciembre de 2023.

### Nota 28 - Pasivos Financieros

La composición de los pasivos financieros corrientes y no corrientes es la siguiente:

Conceptos	31/12/2024		31/12/2023	
	Corrientes	No Corrientes	Corrientes	No Corrientes
	M\$	M\$	M\$	M\$
Préstamos bancarios (a)	-	-	91.804	-
Arrendamiento financiero (b)	799.705	4.662.744	778.902	5.462.449
Obligaciones por arrendamientos (c)	3.665.460	5.454.406	3.512.881	8.361.288
Otros (d)	1.208.393	978.930	493.316	1.094.379
<b>Total</b>	<b>5.673.558</b>	<b>11.096.080</b>	<b>4.876.903</b>	<b>14.918.116</b>

# MUTUAL DE SEGURIDAD C.CH.C. Y FILIALES

## Notas a los Estados Financieros Consolidados

31 de diciembre de 2024 y 2023

### Nota 28 - Pasivos Financieros (continuación)

La composición de los pasivos financieros corrientes y no corrientes es la siguiente: (continuación)

(a) El detalle de los préstamos bancarios al 31 de diciembre de 2024 y al 31 de diciembre de 2023 es el siguiente:

Tipo de Deuda	RUT Entidad Deudora	Entidad Deudora	RUT Acreedor	Acreedor	Moneda	Tipo Amortización	Tasa Efectiva	Tasa Nominal	Valor Nominal	Vcto	Corriente al 2024 Vencimiento			No Corriente al 2024 Vencimiento			
											Hasta 90 Días	Más 90 Días y Hasta 1 Año	Total	Más de 1 y Hasta 3 Años	Más de 3 y Hasta 5 Años	Más de 5 Años	Total
											M\$	M\$	M\$	M\$	M\$	M\$	M\$
-	-	-	-	-	-	-	-	-	-	-	-	-	-	-	-	-	-
<b>Total</b>																	

Tipo de Deuda	RUT Entidad Deudora	Entidad Deudora	RUT Acreedor	Acreedor	Moneda	Tipo Amortización	Tasa Efectiva	Tasa Nominal	Valor Nominal	Vcto	Corriente al 2023 Vencimiento			No Corriente al 2023 Vencimiento			
											Hasta 90 Días	Más 90 Días y Hasta 1 Año	Total	Más de 1 y Hasta 3 Años	Más de 3 y Hasta 5 Años	Más de 5 Años	Total
											M\$	M\$	M\$	M\$	M\$	M\$	M\$
Préstamo FOGAPE	BCI	Sercomed	97.006.000-6	Banco de Crédito e Inversiones	pesos	lineal	0,29%	0,29%	720.000	06-05-2024	54.921	36.883	91.804	-	-	-	-
<b>Total</b>											<b>54.921</b>	<b>36.883</b>	<b>91.804</b>	-	-	-	-



# MUTUAL DE SEGURIDAD C.CH.C. Y FILIALES

## Notas a los Estados Financieros Consolidados

31 de diciembre de 2024 y 2023

### Nota 28 - Pasivos Financieros (continuación)

(b) El detalle del arrendamiento financiero al 31 de diciembre de 2024 y al 31 de diciembre 2023 es el siguiente

Tipo de Deuda	RUT Entidad Deudora	Entidad Deudora	RUT Acreedor	Acreedor	Moneda	Tipo Amortización	Tasa efectiva	Tasa nominal	Valor nominal M\$	Vcto	31/12/2024						
											Corriente Vencimiento			No Corriente Vencimiento			
											Hasta 90 Días	Más 90 Días y hasta 1 Año	Total	Más de 1 y hasta 3 Años	Más de 3 y Hasta 5 Años	Más de 5	Total
											M\$	M\$	M\$	M\$	M\$	M\$	M\$
Equipos de Fatiga (Equipo de Somnolencia)	96.783.880-2	Mutual de Seguridad Asesorías	97.006.000-6	Banco Crédito e inversiones	CLP	Vencida Mensual Simple	5,00%		40.432	15-02-2025	3.602	-	3.602	-	-	-	-
Equipos de Higiene (Proyecto Oficio)	96.783.880-2	Mutual de Seguridad Asesorías	97.006.000-6	Banco Crédito e inversiones	CLP	Vencida Mensual Simple	10,78%		118.805	15-08-2026	10.552	33.409	43.961	32.040	-	-	32.040
Leasing inmobiliario	70.285.100-9	Mutual de Seguridad CChC	97.032.000-8	SCOTIABANK	CLP	Lineal	5,99%	5,99%	7.952.052	30-04-2031	184.901	567.241	752.142	1.608.805	1.758.965	1.262.934	4.630.704
<b>Total</b>											<b>199.055</b>	<b>600.650</b>	<b>799.705</b>	<b>1.640.845</b>	<b>1.758.965</b>	<b>1.262.934</b>	<b>4.662.744</b>

Tipo de Deuda	RUT Entidad Deudora	Entidad Deudora	RUT Acreedor	Acreedor	Moneda	Tipo Amortización	Tasa efectiva	Tasa nominal	Valor nominal M\$	Vcto	31/12/2023						
											Corriente Vencimiento			No Corriente Vencimiento			
											Hasta 90 Días	Más 90 Días y hasta 1 Año	Total	Más de 1 y hasta 3 Años	Más de 3 y Hasta 5 Años	Más de 5	Total
											M\$	M\$	M\$	M\$	M\$	M\$	M\$
Equipos de Fatiga (Equipo de Somnolencia)	96.783.880-2	Mutual de Seguridad Asesorías	97.006.000-6	Banco Crédito e inversiones	CLP	Vencida Mensual Simple	5,00%		40.432	15-02-2025	4.788	15.303	20.091	3.602	-	-	3.602
Equipos de Higiene (Proyecto Oficio)	96.783.880-2	Mutual de Seguridad Asesorías	97.006.000-6	Banco Crédito e inversiones	CLP	Vencida Mensual Simple	10,78%		118.805	15-08-2026	9.479	30.010	39.489	76.001	-	-	76.001
Leasing inmobiliario	70.285.100-9	Mutual de Seguridad CChC	97.032.000-8	SCOTIABANK	CLP	Lineal	5,99%	5,99%	7.952.052	30-04-2031	176.833	542.489	719.322	1.538.603	1.609.080	2.235.163	5.382.846
<b>Total</b>											<b>191.100</b>	<b>587.802</b>	<b>778.902</b>	<b>1.618.206</b>	<b>1.609.080</b>	<b>2.235.163</b>	<b>5.462.449</b>

# MUTUAL DE SEGURIDAD C.CH.C. Y FILIALES

## Notas a los Estados Financieros Consolidados

31 de diciembre de 2024 y 2023

### Nota 28 - Pasivos Financieros (continuación)

c) Los contratos y detalles del concepto Obligaciones por arrendamientos al 31 de diciembre de 2024 y al 31 de diciembre de 2023 es el siguiente:

Tipo de Deuda	N° Contrato	RUT Entidad Deudora	Entidad Deudora	RUT Acreedor	Acreedor	Moneda	Tipo Amort.	Tasa efectiva	Tasa nominal	Valor nominal	Vcto	31/12/2024						
												Corriente Vencimiento			No Corriente Vencimiento			
												Hasta 90 Días	Más 90 Días y hasta 1 Año	Total	Más de 1 y hasta 3 Años	Más de 3 y Hasta 5 Años	Más de 5 Años	Total
M\$	M\$	M\$	M\$	M\$	M\$	M\$												
Arriendo inmobiliario bajo IFRS 16	8	70.285.100-9	Mutual de Seguridad CChC	76.855.318-1	ADMINISTRADORA DE CENTROS COMERCIALES TRES SPA	UF	Lineal	0,48%	0,48%	147.551	31-05-2027	11.739	36.238	47.977	72.826	-	-	72.826
Arriendo inmobiliario bajo IFRS 16	9	70.285.100-9	Mutual de Seguridad CChC	76.855.318-1	ADMINISTRADORA DE CENTROS COMERCIALES TRES SPA	UF	Lineal	0,80%	0,80%	150.673	31-12-2024	-	-	-	-	-	-	-
Arriendo inmobiliario bajo IFRS 16	10	70.285.100-9	Mutual de Seguridad CChC	11.943.436-K	ERIKA PONCE VERA	UF	Lineal	0,50%	0,50%	218.518	31-08-2028	10.260	31.711	41.971	91.800	33.103	-	124.903
Arriendo inmobiliario bajo IFRS 16	25	70.285.100-9	Mutual de Seguridad CChC	76.164.804-7	SERVICIOS OFTALMOLOGICOS CLINICOS LIMITADA	UF	Lineal	0,20%	0,20%	2.408.046	31-03-2031	52.525	159.643	212.168	441.273	524.687	235.293	1.201.253
Arriendo inmobiliario bajo IFRS 16	37	70.285.100-9	Mutual de Seguridad CChC	6.601.176-3	ANA PATRICIA DEL CARMEN FERNANDEZ AGUIRRE	UF	Lineal	0,24%	0,44%	8.592	31-08-2025	2.143	3.633	5.776	-	-	-	-
Arriendo inmobiliario bajo IFRS 16	41	70.285.100-9	Mutual de Seguridad CChC	3.417.833-K	LIDIA FUENTES TORO	CLP	Lineal	0,39%	0,39%	29.185	31-12-2029	725	2.238	2.963	6.461	7.247	-	13.708
Arriendo inmobiliario bajo IFRS 16	43	70.285.100-9	Mutual de Seguridad CChC	10.357.829-9	SARA LUCY CASTILLO GONZALEZ	CLP	Lineal	0,73%	0,73%	32.904	28-02-2026	4.093	12.829	16.922	2.967	-	-	2.967
Arriendo inmobiliario bajo IFRS 16	46	70.285.100-9	Mutual de Seguridad CChC	76.247.365-8	LV-PATIO RENTA INMOBILIARIA III SPA	UF	Lineal	0,20%	0,20%	6.008.936	30-06-2031	126.862	479.646	606.508	1.065.787	223.749	777.333	2.066.869
Arriendo inmobiliario bajo IFRS 16	50.2 y 50.3	70.285.100-9	Mutual de Seguridad CChC	96.885.930-7	CLINICA BICENTENARIO SPA	UF	Lineal	0,18%	0,18%	761.369	30-04-2026	31.510	95.704	127.214	35.176	-	-	35.176
Arriendo inmobiliario bajo IFRS 16	55	70.285.100-9	Mutual de Seguridad CChC	76.107.304-4	INMOBILIARIA CR SPA	UF	Lineal	0,18%	0,18%	1.560.273	31-07-2026	63.598	193.167	256.765	152.733	-	-	152.733
Arriendo inmobiliario bajo IFRS 16	56	70.285.100-9	Mutual de Seguridad CChC	76.110.809-3	ARAUCO SALUD LIMITADA	UF	Lineal	0,24%	0,24%	79.482	31-10-2025	19.703	46.753	66.456	-	-	-	-
Arriendo inmobiliario bajo IFRS 16	58	70.285.100-9	Mutual de Seguridad CChC	79.794.860-8	HERMOSILLA Y CRUZAT LIMITADA	UF	Lineal	0,17%	0,17%	63.747	31-05-2027	3.254	10.035	13.289	20.115	-	-	20.115
Arriendo inmobiliario bajo IFRS 16	60	70.285.100-9	Mutual de Seguridad CChC	9.113.145-5	FREDDY HELMUTH PUTZ SANCHEZ	CLP	Lineal	0,92%	0,92%	8.826	31-12-2026	555	1.759	2.314	2.581	-	-	2.581
Arriendo inmobiliario bajo IFRS 16	67	70.285.100-9	Mutual de Seguridad CChC	96.720.460-9	PROFESIONALES DE LA SALUD DE ANCUD S.A.	UF	Lineal	0,24%	0,24%	15.025	31-07-2025	1.838	5.643	7.481	4.527	-	-	4.527
Arriendo inmobiliario bajo IFRS 16	69	70.285.100-9	Mutual de Seguridad CChC	7.270.302-2	ORLANDO DEL CARMEN SANCHEZ HARO	CLP	Lineal	0,91%	0,91%	21.419	31-03-2026	1.851	5.863	7.714	2.062	-	-	2.062
Arriendo inmobiliario bajo IFRS 16	72	70.285.100-9	Mutual de Seguridad CChC	81.826.800-9	CCAF LOS ANDES	UF	Lineal	0,16%	0,16%	59.907	30-04-2025	3.635	40	3.675	-	-	-	-
Arriendo inmobiliario bajo IFRS 16	73	70.285.100-9	Mutual de Seguridad CChC	9.829.714-6	ANA MARÍA LEIVA GONZALEZ	CLP	Lineal	0,24%	0,24%	13.849	30-06-2025	3.500	3.579	7.079	-	-	-	-
Arriendo vehículos bajo IFRS 16	74.2.2	70.285.100-9	Mutual de Seguridad CChC	83.547.100-4	AUTORENTAS DEL PACIFICO SpA	UF	Lineal	0,47%	0,47%	85.353	31-03-2026	10.590	32.668	43.258	11.196	-	-	11.196
Arriendo vehículos bajo IFRS 16	75.1	70.285.100-9	Mutual de Seguridad CChC	83.547.100-4	AUTORENTAS DEL PACIFICO SpA	UF	Lineal	0,24%	0,24%	19.645	31-07-2025	4.919	6.635	11.554	-	-	-	-
Arriendo vehículos bajo IFRS 16	75.2	70.285.100-9	Mutual de Seguridad CChC	83.547.100-4	AUTORENTAS DEL PACIFICO SpA	UF	Lineal	0,24%	0,24%	134.356	31-08-2025	33.515	56.807	90.322	-	-	-	-
Arriendo vehículos bajo IFRS 16	75.3	70.285.100-9	Mutual de Seguridad CChC	83.547.100-4	AUTORENTAS DEL PACIFICO SpA	UF	Lineal	0,24%	0,24%	152.799	31-07-2025	38.260	51.605	89.865	-	-	-	-
Arriendo vehículos bajo IFRS 16	75.4	70.285.100-9	Mutual de Seguridad CChC	76.095.267-2	RENTAS Y SERVICIOS S.A.	UF	Lineal	0,52%	0,52%	30.333	28-02-2025	5.187	-	5.187	-	-	-	-
Arriendo vehículos bajo IFRS 16	75.5	70.285.100-9	Mutual de Seguridad CChC	76.095.267-2	RENTAS Y SERVICIOS S.A.	UF	Lineal	0,13%	0,13%	51.517	30-09-2025	3.197	5.392	8.589	-	-	-	-
Arriendo vehículos bajo IFRS 16	76	70.285.100-9	Mutual de Seguridad CChC	96.565.580-8	CIA DE LEASING TATTERSALL S.A.	UF	Lineal	0,20%	0,20%	190.949	30-04-2025	11.364	3.804	15.168	-	-	-	-
Arriendo vehículos bajo IFRS 16	77.1	70.285.100-9	Mutual de Seguridad CChC	76.095.267-2	RENTAS Y SERVICIOS S.A.	UF	Lineal	0,49%	0,49%	9.667	31-05-2025	2.446	1.651	4.097	-	-	-	-
Arriendo vehículos bajo IFRS 16	77.2	70.285.100-9	Mutual de Seguridad CChC	76.095.267-2	RENTAS Y SERVICIOS S.A.	UF	Lineal	0,20%	0,20%	29.421	31-05-2025	1.728	840	2.568	-	-	-	-
Arriendo vehículos bajo IFRS 16	77.3	70.285.100-9	Mutual de Seguridad CChC	76.095.267-2	RENTAS Y SERVICIOS S.A.	UF	Lineal	0,24%	0,24%	8.342	30-06-2025	2.099	2.127	4.226	-	-	-	-

# MUTUAL DE SEGURIDAD C.CH.C. Y FILIALES

## Notas a los Estados Financieros Consolidados

31 de diciembre de 2024 y 2023

### Nota 28 - Pasivos Financieros (continuación)

c) Los contratos y detalles del concepto Obligaciones por arrendamientos al 31 de diciembre de 2024 y al 31 de diciembre de 2023 es el siguiente (continuación):

Tipo de Deuda	N° Contrato	RUT Entidad Deudora	Entidad Deudora	RUT Acreedor	Acreedor	Moneda	Tipo Amort.	Tasa efectiva	Tasa nominal	Valor nominal	Vcto	31/12/2024						
												Corriente Vencimiento			No Corriente Vencimiento			
												Hasta 90 Días	Más 90 Días y hasta 1 Año	Total	Más de 1 y hasta 3 Años	Más de 3 y Hasta 5 Años	Más de 5 Años	Total
M\$	M\$	M\$	M\$	M\$	M\$	M\$												
Arriendo vehiculos bajo IFRS 16	77.4	70.285.100-9	Mutual de Seguridad CChC	76.095.267-2	RENTAS Y SERVICIOS S.A.	UF	Lineal	0,20%	0,20%	34.409	30-09-2025	1.972	3.329	5.301	-	-	-	-
Arriendo vehiculos bajo IFRS 16	79	70.285.100-9	Mutual de Seguridad CChC	76.095.267-2	RENTAS Y SERVICIOS S.A.	UF	Lineal	0,24%	0,24%	55.256	31-10-2025	13.568	32.802	46.370	-	-	-	-
Arriendo vehiculos bajo IFRS 16	80	70.285.100-9	Mutual de Seguridad CChC	83.547.100-4	AUTORENTAS DEL PACIFICO SpA	UF	Lineal	0,36%	0,78%	354.379	31-01-2026	23.835	73.082	96.917	8.269	-	-	8.269
Arriendo vehiculos bajo IFRS 16	81.1	70.285.100-9	Mutual de Seguridad CChC	76.095.267-2	RENTAS Y SERVICIOS S.A.	UF	Lineal	0,12%	0,12%	75.339	30-04-2026	4.983	15.321	20.304	6.993	-	-	6.993
Arriendo vehiculos bajo IFRS 16	81.2	70.285.100-9	Mutual de Seguridad CChC	76.095.267-2	RENTAS Y SERVICIOS S.A.	UF	Lineal	0,16%	0,16%	105.702	31-05-2026	6.960	21.448	28.408	12.292	-	-	12.292
Arriendo vehiculos bajo IFRS 16	81.3	70.285.100-9	Mutual de Seguridad CChC	83.547.100-4	AUTORENTAS DEL PACIFICO SpA	UF	Lineal	0,48%	0,48%	1.188.786	31-07-2026	77.225	238.375	315.600	192.564	-	-	192.564
Arriendo vehiculos bajo IFRS 16	81.4	70.285.100-9	Mutual de Seguridad CChC	76.095.267-2	RENTAS Y SERVICIOS S.A.	UF	Lineal	0,49%	0,49%	282.256	31-08-2026	14.277	44.103	58.380	105.204	-	-	105.204
Arriendo vehiculos bajo IFRS 16	82.1	70.285.100-9	Mutual de Seguridad CChC	83.547.100-4	AUTORENTAS DEL PACIFICO SpA	UF	Lineal	0,57%	0,57%	31.096	31-10-2025	2.793	6.707	9.500	-	-	-	-
Arriendo vehiculos bajo IFRS 16	82.2	70.285.100-9	Mutual de Seguridad CChC	83.547.100-4	AUTORENTAS DEL PACIFICO SpA	UF	Lineal	0,57%	0,57%	256.350	31-10-2026	16.562	51.422	67.984	60.324	-	-	60.324
Arriendo vehiculos bajo IFRS 16	82.3	70.285.100-9	Mutual de Seguridad CChC	83.547.100-4	AUTORENTAS DEL PACIFICO SpA	UF	Lineal	0,57%	0,57%	81.155	31-10-2027	4.033	12.513	16.546	33.369	-	-	33.369
Arriendo vehiculos bajo IFRS 16	82.4	70.285.100-9	Mutual de Seguridad CChC	83.547.100-4	AUTORENTAS DEL PACIFICO SpA	UF	Lineal	0,54%	0,54%	63.204	31-01-2026	5.516	17.089	22.605	1.950	-	-	1.950
Arriendo vehiculos bajo IFRS 16	82.5	70.285.100-9	Mutual de Seguridad CChC	83.547.100-4	AUTORENTAS DEL PACIFICO SpA	UF	Lineal	0,57%	0,57%	374.535	31-01-2028	18.300	56.539	74.839	163.512	7.238	-	170.750
Arriendo vehiculos bajo IFRS 16	82.6	70.285.100-9	Mutual de Seguridad CChC	83.547.100-4	AUTORENTAS DEL PACIFICO SpA	UF	Lineal	0,49%	0,49%	148.781	31-01-2027	9.387	29.080	38.467	44.549	-	-	44.549
Arriendo vehiculos bajo IFRS 16	82.7 y 82.12	70.285.100-9	Mutual de Seguridad CChC	83.547.100-4	AUTORENTAS DEL PACIFICO SpA	UF	Lineal	0,59%	0,59%	227.243	28-02-2027	14.236	44.237	58.473	73.611	-	-	73.611
Arriendo vehiculos bajo IFRS 16	82.8	70.285.100-9	Mutual de Seguridad CChC	83.547.100-4	AUTORENTAS DEL PACIFICO SpA	UF	Lineal	0,59%	0,59%	349.485	28-02-2026	30.377	94.394	124.771	21.660	-	-	21.660
Arriendo vehiculos bajo IFRS 16	82.9, 82.10 y 82.11	70.285.100-9	Mutual de Seguridad CChC	83.547.100-4	AUTORENTAS DEL PACIFICO SpA	UF	Lineal	0,53%	0,53%	732.390	29-02-2028	35.466	109.846	145.312	319.884	28.540	-	348.424
Arriendo vehiculos bajo IFRS 16	82.13	70.285.100-9	Mutual de Seguridad CChC	83.547.100-4	AUTORENTAS DEL PACIFICO SpA	UF	Lineal	0,54%	0,54%	297.661	31-03-2027	18.545	57.471	76.016	102.216	-	-	102.216
Arriendo vehiculos bajo IFRS 16	82.14	70.285.100-9	Mutual de Seguridad CChC	83.547.100-4	AUTORENTAS DEL PACIFICO SpA	UF	Lineal	0,47%	0,47%	670.138	31-03-2028	32.432	100.094	132.526	288.631	38.428	-	327.059
Arriendo vehiculos bajo IFRS 16	82.15	70.285.100-9	Mutual de Seguridad CChC	83.547.100-4	AUTORENTAS DEL PACIFICO SpA	UF	Lineal	0,54%	0,54%	94.934	31-03-2026	8.180	25.349	33.529	8.727	-	-	8.727
Arriendo vehiculos bajo IFRS 16	82.16	70.285.100-9	Mutual de Seguridad CChC	83.547.100-4	AUTORENTAS DEL PACIFICO SpA	UF	Lineal	0,50%	0,50%	112.065	31-08-2028	5.262	16.262	21.524	47.078	16.976	-	64.054
Arriendo vehiculos bajo IFRS 16	82.17	70.285.100-9	Mutual de Seguridad CChC	83.547.100-4	AUTORENTAS DEL PACIFICO SpA	UF	Lineal	0,51%	0,51%	30.632	28-02-2027	2.348	7.263	9.611	11.983	-	-	11.983
Arriendo vehiculos bajo IFRS 16	83	70.285.100-9	Mutual de Seguridad CChC	76.095.267-2	RENTAS Y SERVICIOS S.A.	UF	Lineal	0,52%	0,52%	96.440	31-12-2027	4.729	14.639	19.368	42.559	-	-	42.559
Arriendo vehiculos bajo IFRS 16	84.1	70.285.100-9	Mutual de Seguridad CChC	76.113.262-8	SERV. DE AMBULANCIAS Y TRASLADO DE ENFERMOS SPA	CLP	Lineal	1,13%	1,13%	487.940	31-10-2025	48.270	119.189	167.459	-	-	-	-
Arriendo vehiculos bajo IFRS 16	84.2	70.285.100-9	Mutual de Seguridad CChC	76.113.262-8	SERV. DE AMBULANCIAS Y TRASLADO DE ENFERMOS SPA	CLP	Lineal	1,09%	1,09%	491.683	30-11-2025	47.957	135.749	183.706	-	-	-	-
Arriendo vehiculos bajo IFRS 16	85	70.285.100-9	Mutual de Seguridad CChC	76.095.267-2	RENTAS Y SERVICIOS S.A.	UF	Lineal	0,50%	0,50%	138.113	31-08-2028	6.485	20.043	26.528	58.021	20.923	-	78.944
IFRS Arriendo Marchant Pereira	96.783.880-2	96.783.880-2	Mutual de Seguridad Asesorías	65.109.007-5	CORPORACION CIMIENTOS	UF	Mensual Simple	0,35%	4,20%	381.732	01-02-2026	26.872	82.328	109.200	18.649	-	-	18.649
IFRS Arriendo Marchant Pereira	76.410.180-4	76.410.180-4	Mutual de Seguridad Capacitación	96.783.880-2	MUTUAL DE SEGURIDAD ASESORIA S.A.	UF	Mensual Simple	0,35%	4,20%	120.250	01-02-2026	13.629	41.481	55.110	9.340	-	-	9.340
<b>Total</b>										<b>19.582.638</b>		<b>945.295</b>	<b>2.720.165</b>	<b>3.665.460</b>	<b>3.540.889</b>	<b>900.891</b>	<b>1.012.626</b>	<b>5.454.406</b>

# MUTUAL DE SEGURIDAD C.CH.C. Y FILIALES

## Notas a los Estados Financieros Consolidados

31 de diciembre de 2024 y 2023

### Nota 28 - Pasivos Financieros (continuación)

c) Los contratos y detalles del concepto Obligaciones por arrendamientos al 31 de diciembre de 2024 y al 31 de diciembre de 2023 es el siguiente (continuación):

Tipo de Deuda	N° Contrato	RUT Entidad Deudora	Entidad Deudora	RUT Acreedor	Acreedor	Moneda	Tipo Amort.	Tasa efectiva	Tasa nominal	Valor nominal	Vcto	31/12/2023						
												Corriente Vencimiento			No Corriente Vencimiento			
												Hasta 90 Días	Más 90 Días y hasta 1 Año	Total	Más de 1 y hasta 3 Años	Más de 3 y Hasta 5 Años	Más de 5 Años	Total
M\$	M\$	M\$	M\$	M\$	M\$	M\$												
Arriendo inmobiliario bajo IFRS 16	8	70.285.100-9	Mutual de Seguridad CChC	76.855.318-1	ADMINISTRADORA DE CENTROS COMERCIALES TRES SPA	UF	Lineal	0,10%	0,10%	80.275	31-05-2024	6.906	10.471	17.377	-	-	-	-
Arriendo inmobiliario bajo IFRS 16	9	70.285.100-9	Mutual de Seguridad CChC	76.855.318-1	ADMINISTRADORA DE CENTROS COMERCIALES TRES SPA	UF	Lineal	0,80%	0,80%	149.020	31-12-2024	5.702	28.877	34.579	-	-	-	-
Arriendo inmobiliario bajo IFRS 16	10	70.285.100-9	Mutual de Seguridad CChC	11.943.436-K	ERIKA PONCE VERA	UF	Lineal	0,50%	0,50%	209.101	31-08-2028	6.137	31.611	37.748	78.923	80.338	-	159.261
Arriendo inmobiliario bajo IFRS 16	25	70.285.100-9	Mutual de Seguridad CChC	76.164.804-7	SERVICIOS OFTALMOLOGICOS CLINICOS LTDA	UF	Lineal	0,20%	0,20%	2.334.133	31-03-2031	32.525	164.760	197.285	392.792	505.408	450.739	1.348.939
Arriendo inmobiliario bajo IFRS 16	37	70.285.100-9	Mutual de Seguridad CChC	6.801.176-3	ANA PATRICIA DEL CARMEN FERNANDEZ AGUIRRE	UF	Lineal	0,64%	0,64%	8.084	31-08-2024	1.338	4.120	5.458	-	-	-	-
Arriendo inmobiliario bajo IFRS 16	41	70.285.100-9	Mutual de Seguridad CChC	3.417.833-K	LIDIA FUENTES TORO	CLP	Lineal	0,39%	0,39%	29.185	31-12-2029	455	2.343	2.798	5.833	8.023	2.815	16.671
Arriendo inmobiliario bajo IFRS 16	43	70.285.100-9	Mutual de Seguridad CChC	10.357.829-9	SARA LUCY CASTILLO GONZALEZ	CLP	Lineal	0,39%	0,39%	7.975	29-02-2024	673	-	673	-	-	-	-
Arriendo inmobiliario bajo IFRS 16	46	70.285.100-9	Mutual de Seguridad CChC	76.247.365-8	LV-PATIO RENTA INMOBILIARIA III SPA	UF	Lineal	0,20%	0,20%	5.817.697	30-06-2031	78.557	473.352	551.909	948.693	284.751	1.318.226	2.551.670
Arriendo inmobiliario bajo IFRS 16	50.1 y 50.4	70.285.100-9	Mutual de Seguridad CChC	96.885.930-7	CLINICA BICENTENARIO SPA	UF	Lineal	0,64%	0,64%	434.737	30-04-2026	26.037	135.245	161.282	235.014	-	-	235.014
Arriendo inmobiliario bajo IFRS 16	50.2 y 50.3	70.285.100-9	Mutual de Seguridad CChC	96.885.930-7	CLINICA BICENTENARIO SPA	UF	Lineal	0,18%	0,18%	748.298	30-04-2026	19.539	98.911	118.450	154.981	-	-	154.981
Arriendo inmobiliario bajo IFRS 16	55	70.285.100-9	Mutual de Seguridad CChC	76.107.304-4	INMOBILIARIA CR SPA	UF	Lineal	0,18%	0,18%	1.530.163	31-07-2026	39.437	199.638	239.075	390.816	-	-	390.816
Arriendo inmobiliario bajo IFRS 16	56	70.285.100-9	Mutual de Seguridad CChC	76.110.809-3	ARAUCO SALUD LIMITADA	UF	Lineal	0,18%	0,18%	366.882	31-10-2024	12.701	45.066	57.767	-	-	-	-
Arriendo inmobiliario bajo IFRS 16	58	70.285.100-9	Mutual de Seguridad CChC	79.794.860-8	HERMOSILLA Y CRUZAT LTDA	UF	Lineal	0,17%	0,17%	61.649	31-05-2027	1.956	10.052	12.008	24.934	6.946	-	31.880
Arriendo inmobiliario bajo IFRS 16	60	70.285.100-9	Mutual de Seguridad CChC	9.113.145-5	FREDDY HELMUTH PUTZ SANCHEZ	CLP	Lineal	0,92%	0,92%	8.826	31-12-2026	330	1.744	2.074	4.668	226	-	4.894
Arriendo inmobiliario bajo IFRS 16	67	70.285.100-9	Mutual de Seguridad CChC	96.720.460-9	PROFESIONALES DE LA SALUD ANCLUD S.A	UF	Lineal	0,16%	0,16%	11.793	31-07-2024	1.029	2.605	3.634	-	-	-	-
Arriendo inmobiliario bajo IFRS 16	69	70.285.100-9	Mutual de Seguridad CChC	7.270.302-2	ORLANDO DEL CARMEN SANCHEZ HARO	CLP	Lineal	0,91%	0,91%	21.419	31-03-2026	1.102	5.820	6.922	9.776	-	-	9.776
Arriendo inmobiliario bajo IFRS 16	72	70.285.100-9	Mutual de Seguridad CChC	81.826.800-9	CCAF LOS ANDES	UF	Lineal	0,16%	0,16%	59.087	30-04-2025	2.253	11.407	13.660	3.508	-	-	3.508
Arriendo inmobiliario bajo IFRS 16	73	70.285.100-9	Mutual de Seguridad CChC	9.829.714-6	ANA MARIA LEIVA GONZALEZ	CLP	Lineal	0,34%	0,34%	40.940	30-06-2024	2.161	3.627	5.788	-	-	-	-
Arriendo vehiculos bajo IFRS 16	74.2	70.285.100-9	Mutual de Seguridad CChC	83.547.100-4	AUTORENTAS DEL PACIFICO SPA	UF	Lineal	0,75%	0,75%	52.549	31-07-2024	8.783	20.719	29.502	-	-	-	-
Arriendo vehiculos bajo IFRS 16	75.1	70.285.100-9	Mutual de Seguridad CChC	83.547.100-4	AUTORENTAS DEL PACIFICO SPA	UF	Lineal	0,75%	0,75%	18.251	31-07-2024	3.041	7.804	10.845	-	-	-	-
Arriendo vehiculos bajo IFRS 16	75.2	70.285.100-9	Mutual de Seguridad CChC	83.547.100-4	AUTORENTAS DEL PACIFICO SPA	UF	Lineal	0,18%	0,18%	126.221	31-08-2024	25.817	61.834	87.651	-	-	-	-
Arriendo vehiculos bajo IFRS 16	75.3	70.285.100-9	Mutual de Seguridad CChC	83.547.100-4	AUTORENTAS DEL PACIFICO SPA	UF	Lineal	0,75%	0,75%	159.700	31-07-2024	26.607	68.286	94.893	-	-	-	-
Arriendo vehiculos bajo IFRS 16	75.4	70.285.100-9	Mutual de Seguridad CChC	76.095.267-2	RENTAS Y SERVICIOS S.A.	UF	Lineal	0,69%	0,69%	28.633	29-02-2024	4.938	-	4.938	-	-	-	-
Arriendo vehiculos bajo IFRS 16	75.5	70.285.100-9	Mutual de Seguridad CChC	76.095.267-2	RENTAS Y SERVICIOS S.A.	UF	Lineal	0,13%	0,13%	50.547	30-09-2025	2.003	10.090	12.093	8.197	-	-	8.197
Arriendo vehiculos bajo IFRS 16	76	70.285.100-9	Mutual de Seguridad CChC	96.565.580-8	CIA DE LEASING TATTERSALL S.A	UF	Lineal	0,20%	0,20%	188.216	30-04-2025	7.042	35.659	42.701	14.476	-	-	14.476
Arriendo vehiculos bajo IFRS 16	77.1	70.285.100-9	Mutual de Seguridad CChC	76.095.267-2	RENTAS Y SERVICIOS S.A.	UF	Lineal	0,89%	0,89%	8.995	31-05-2024	1.525	2.339	3.864	-	-	-	-
Arriendo vehiculos bajo IFRS 16	77.2	70.285.100-9	Mutual de Seguridad CChC	76.095.267-2	RENTAS Y SERVICIOS S.A.	UF	Lineal	0,20%	0,20%	28.993	31-05-2025	1.073	5.428	6.501	2.450	-	-	2.450
Arriendo vehiculos bajo IFRS 16	77.3	70.285.100-9	Mutual de Seguridad CChC	76.095.267-2	RENTAS Y SERVICIOS S.A.	UF	Lineal	0,20%	0,20%	24.103	30-06-2024	1.137	1.733	2.870	-	-	-	-
Arriendo vehiculos bajo IFRS 16	77.4	70.285.100-9	Mutual de Seguridad CChC	76.095.267-2	RENTAS Y SERVICIOS S.A.	UF	Lineal	0,20%	0,20%	33.812	30-09-2025	1.230	6.209	7.439	5.059	-	-	5.059

# MUTUAL DE SEGURIDAD C.CH.C. Y FILIALES

## Notas a los Estados Financieros Consolidados

31 de diciembre de 2024 y 2023

### Nota 28 - Pasivos Financieros (continuación)

c) Los contratos y detalles del concepto Obligaciones por arrendamientos al 31 de diciembre de 2024 y al 31 de diciembre de 2023 es el siguiente (continuación):

Tipo de Deuda	N° Contrato	RUT Entidad Deudora	Entidad Deudora	RUT Acreedor	Acreedor	Moneda	Tipo Amort.	Tasa efectiva	Tasa nominal	Valor nominal	Vcto	31/12/2023						
												Corriente Vencimiento			No Corriente Vencimiento			
												Hasta 90 Días	Más 90 Días y hasta 1 Año	Total	Más de 1 y hasta 3 Años	Más de 3 y Hasta 5 Años	Más de 5 Años	Total
M\$	M\$	M\$	M\$	M\$	M\$	M\$												
Arriendo vehículos bajo IFRS 16	79	70.285.100-9	Mutual de Seguridad CChC	76.095.267-2	RENTAS Y SERVICIOS S.A.	UF	Lineal	0,70%	0,70%	34.141	31-10-2024	5.570	23.078	28.648	-	-	-	-
Arriendo vehículos bajo IFRS 16	80	70.285.100-9	Mutual de Seguridad CChC	83.547.100-4	AUTORENTAS DEL PACIFICO SPA	UF	Lineal	0,36%	0,78%	345.347	31-01-2026	14.492	74.059	88.551	100.387	-	-	100.387
Arriendo vehículos bajo IFRS 16	81.1	70.285.100-9	Mutual de Seguridad CChC	76.095.267-2	RENTAS Y SERVICIOS S.A.	UF	Lineal	0,12%	0,12%	73.212	30-04-2026	3.013	15.438	18.451	26.052	-	-	26.052
Arriendo vehículos bajo IFRS 16	81.2	70.285.100-9	Mutual de Seguridad CChC	76.095.267-2	RENTAS Y SERVICIOS S.A.	UF	Lineal	0,16%	0,16%	102.617	31-05-2026	4.189	21.512	25.701	38.843	-	-	38.843
Arriendo vehículos bajo IFRS 16	81.3	70.285.100-9	Mutual de Seguridad CChC	83.547.100-4	AUTORENTAS DEL PACIFICO SPA	UF	Lineal	0,48%	0,48%	1.152.001	31-07-2026	46.306	238.237	284.543	484.981	-	-	484.981
Arriendo vehículos bajo IFRS 16	81.4	70.285.100-9	Mutual de Seguridad CChC	76.095.267-2	RENTAS Y SERVICIOS S.A.	UF	Lineal	0,49%	0,49%	272.281	31-08-2026	8.548	44.009	52.557	109.728	46.393	-	156.121
Arriendo vehículos bajo IFRS 16	82.1	70.285.100-9	Mutual de Seguridad CChC	83.547.100-4	AUTORENTAS DEL PACIFICO SPA	UF	Lineal	0,57%	0,57%	30.174	31-10-2025	1.655	8.563	10.218	9.067	-	-	9.067
Arriendo vehículos bajo IFRS 16	82.2	70.285.100-9	Mutual de Seguridad CChC	83.547.100-4	AUTORENTAS DEL PACIFICO SPA	UF	Lineal	0,57%	0,57%	247.601	31-10-2026	9.811	50.772	60.583	122.454	-	-	122.454
Arriendo vehículos bajo IFRS 16	82.3	70.285.100-9	Mutual de Seguridad CChC	83.547.100-4	AUTORENTAS DEL PACIFICO SPA	UF	Lineal	0,57%	0,57%	78.172	31-10-2027	2.393	12.375	14.768	31.226	16.412	-	47.638
Arriendo vehículos bajo IFRS 16	82.4	70.285.100-9	Mutual de Seguridad CChC	83.547.100-4	AUTORENTAS DEL PACIFICO SPA	UF	Lineal	0,54%	0,54%	61.116	31-01-2026	3.283	16.953	20.236	23.436	-	-	23.436
Arriendo vehículos bajo IFRS 16	82.5	70.285.100-9	Mutual de Seguridad CChC	83.547.100-4	AUTORENTAS DEL PACIFICO SPA	UF	Lineal	0,57%	0,57%	360.111	31-01-2028	10.954	56.403	67.357	140.682	93.704	-	234.386
Arriendo vehículos bajo IFRS 16	82.6	70.285.100-9	Mutual de Seguridad CChC	83.547.100-4	AUTORENTAS DEL PACIFICO SPA	UF	Lineal	0,49%	0,49%	143.348	31-01-2027	5.587	28.847	34.434	72.494	6.735	-	79.229
Arriendo vehículos bajo IFRS 16	82.7 y 82.12	70.285.100-9	Mutual de Seguridad CChC	83.547.100-4	AUTORENTAS DEL PACIFICO SPA	UF	Lineal	0,59%	0,59%	218.730	28-02-2027	8.419	43.604	52.023	110.516	15.542	-	126.058
Arriendo vehículos bajo IFRS 16	82.8	70.285.100-9	Mutual de Seguridad CChC	83.547.100-4	AUTORENTAS DEL PACIFICO SPA	UF	Lineal	0,59%	0,59%	337.498	28-02-2026	17.965	93.044	111.009	139.750	-	-	139.750
Arriendo vehículos bajo IFRS 16	82.9, 82.10 y 82.11	70.285.100-9	Mutual de Seguridad CChC	83.547.100-4	AUTORENTAS DEL PACIFICO SPA	UF	Lineal	0,53%	0,53%	703.645	29-02-2028	21.118	109.017	130.135	273.796	197.414	-	471.210
Arriendo vehículos bajo IFRS 16	82.13	70.285.100-9	Mutual de Seguridad CChC	83.547.100-4	AUTORENTAS DEL PACIFICO SPA	UF	Lineal	0,54%	0,54%	286.279	31-03-2027	11.029	56.967	67.996	143.309	26.791	-	170.100
Arriendo vehículos bajo IFRS 16	82.14	70.285.100-9	Mutual de Seguridad CChC	83.547.100-4	AUTORENTAS DEL PACIFICO SPA	UF	Lineal	0,47%	0,47%	643.458	31-03-2028	19.454	100.072	119.526	248.874	189.744	-	438.618
Arriendo vehículos bajo IFRS 16	82.15	70.285.100-9	Mutual de Seguridad CChC	83.547.100-4	AUTORENTAS DEL PACIFICO SPA	UF	Lineal	0,54%	0,54%	91.573	31-03-2026	4.865	25.127	29.992	40.329	-	-	40.329
Arriendo vehículos bajo IFRS 16	82.16	70.285.100-9	Mutual de Seguridad CChC	83.547.100-4	AUTORENTAS DEL PACIFICO SPA	UF	Lineal	0,50%	0,50%	107.235	31-08-2028	3.147	16.211	19.358	40.475	41.200	-	81.675
Arriendo vehículos bajo IFRS 16	83	70.285.100-9	Mutual de Seguridad CChC	76.095.267-2	RENTAS Y SERVICIOS S.A.	UF	Lineal	0,52%	0,52%	92.785	31-12-2027	2.820	14.547	17.367	36.473	22.630	-	59.103
Arriendo vehículos bajo IFRS 16	84.1	70.285.100-9	Mutual de Seguridad CChC	76.113.262-8	SERVICIO DE AMBULANCIAS Y TRASLADO DE ENFERMOS SPA	CLP	Lineal	1,13%	1,13%	487.940	31-10-2025	27.947	149.598	177.545	167.459	-	-	167.459
Arriendo vehículos bajo IFRS 16	84.2	70.285.100-9	Mutual de Seguridad CChC	76.113.262-8	SERVICIO DE AMBULANCIAS Y TRASLADO DE ENFERMOS SPA	CLP	Lineal	1,09%	1,09%	491.683	30-11-2025	27.932	149.084	177.016	183.706	-	-	183.706
Arriendo vehículos bajo IFRS 16	85	70.285.100-9	Mutual de Seguridad CChC	76.095.267-2	RENTAS Y SERVICIOS S.A.	UF	Lineal	0,50%	0,50%	132.161	31-08-2028	3.879	19.979	23.858	49.883	50.777	-	100.660
IFRS Arriendo Marchant Pereira	96.783.880-2		Mutual de Seguridad Asesorías	65.109.007-5	CORPORACION CIMENTOS	UF	Mensu al Simple	0,35%	4,20%	381.732	01-02-2026	24.677	75.604	100.281	122.434	-	-	122.434
IFRS Arriendo Marchant Pereira	76.410.180-4		Mutual de Seguridad Capacitación	96.783.880-2	MUTUAL DE SEGURIDAD ASESORIA S.A.	UF	Mensu al Simple	0,35%	4,20%	120.250	01-02-2024	8.944		8.944	-	-	-	-
<b>Total</b>										<b>19.634.374</b>		<b>620.031</b>	<b>2.892.850</b>	<b>3.512.881</b>	<b>4.996.474</b>	<b>1.593.034</b>	<b>1.771.780</b>	<b>8.361.288</b>

# MUTUAL DE SEGURIDAD C.CH.C. Y FILIALES

## Notas a los Estados Financieros Consolidados

31 de diciembre de 2024 y 2023

### Nota 28 - Pasivos Financieros (continuación)

d) El detalle de las otras obligaciones financieras al 31 de diciembre de 2024 y al 31 de diciembre de 2023 es:

Tipo de Deuda	RUT Entidad Deudora	Entidad Deudora	RUT Acreedor	Acreedor	Moneda	Tipo Amortización	Tasa efectiva	Tasa nominal	Valor nominal M\$	Vcto	31/12/2024						
											Corriente Vencimiento			No Corriente Vencimiento			
											Hasta 90 Días	Más 90 días y hasta 1 Año	Total	Más de 1 y hasta 3 Años	Más de 3 y Hasta 5 Años	Más de 5 Años	Total
											M\$	M\$	M\$	M\$	M\$	M\$	M\$
Línea de crédito boletas de garantía	96.783.880-2	Mutual de Seguridad Asesorías SA	97.036.000-K	Banco Santander Chile	Pesos				1.976.501	31-12-2027	117.593	1.049.815	1.167.408	809.093	-	-	809.093
Línea de crédito boletas de garantía	96.783.880-2	Mutual de Seguridad Asesorías SA	97.006.000-6	Banco de Crédito e Inversiones	Pesos				169.837	30-07-2026	-	-	-	169.837	-	-	169.837
Línea de crédito boletas de garantía	96.783.880-2	Mutual de Seguridad Capacitación SA	76.410.180-4	Banco Santander Chile	Pesos				28.389	30-04-2025	-	28.389	28.389	-	-	-	-
COMPRAS TARJETA DE CREDITO	96.862.290-0	SERCOMED S.A.	97004000-5	BANCO DE CHILE	PESOS				14.305	13-01-2025	12.596	-	12.596	-	-	-	-
<b>Total</b>									<b>2.189.032</b>		<b>130.189</b>	<b>1.078.204</b>	<b>1.208.393</b>	<b>978.930</b>	<b>-</b>	<b>-</b>	<b>978.730</b>

Tipo de Deuda	RUT Entidad Deudora	Entidad Deudora	RUT Acreedor	Acreedor	Moneda	Tipo Amortización	Tasa efectiva	Tasa nominal	Valor nominal M\$	Vcto	31/12/2023						
											Corriente Vencimiento			No Corriente Vencimiento			
											Hasta 90 Días	Más 90 días y hasta 1 Año	Total	Más de 1 y hasta 3 Años	Más de 3 y Hasta 5 Años	Más de 5 Años	Total
											M\$	M\$	M\$	M\$	M\$	M\$	M\$
Línea de crédito boletas de garantía	96.783.880-2	Mutual de Seguridad Asesorías SA	97.036.000-K	Banco Santander Chile	Pesos				1.199.438	14-04-2026	107.682	160.020	267.702	931.736	-	-	931.736
Línea de crédito boletas de garantía	96.783.880-2	Mutual de Seguridad Asesorías SA	97.006.000-6	Banco de Crédito e Inversiones	Pesos				369.941	30-07-2026	-	207.298	207.298	162.643	-	-	162.643
PROVEEDOR CREDITO CUOTA 36	96.862.290-0	SERCOMED S.A.	76.092.207-2	INTEGRACION DE TECNOLOGIA ITQ LTDA	PESOS				3.663	28-04-2024	10.990	7.326	18.316	-	-	-	-
<b>Total</b>									<b>1.573.042</b>		<b>118.672</b>	<b>374.644</b>	<b>493.316</b>	<b>1.094.379</b>	<b>-</b>	<b>-</b>	<b>1.094.379</b>

La Mutual ha elegido aplicar NIIF 16 utilizando el método retrospectivo modificado, y no re-exresar la información comparativa. Por ende, las cifras del año anterior fueron preparadas de acuerdo a NIC 17 Arrendamientos. De acuerdo a lo anterior, la Mutual ha elegido reconocer la obligación por contratos de arrendamiento a la fecha de aplicación inicial, como el valor presente de los pagos por arrendamiento restantes, descontados usando la tasa incremental por préstamos del arrendatario en la fecha de aplicación inicial, y un derecho de uso por un importe igual a dicho pasivo por arrendamiento. En la medición inicial, la mutual mide el activo por derecho de uso al costo.

La Mutual ha decidido no aplicar NIIF 16 a los contratos cuya duración es de 12 meses o menos. En dichos casos, el arrendamiento es contabilizado como un arrendamiento de corto plazo, y sus respectivos pagos son reconocidos como gastos por arrendamientos de corto plazo.

# MUTUAL DE SEGURIDAD C.CH.C. Y FILIALES

Notas a los Estados Financieros Consolidados

31 de diciembre de 2024 y 2023

## Nota 29 - Prestaciones por Pagar

El detalle de las prestaciones por pagar es el siguiente:

Detalle	Corrientes	
	31/12/2024 M\$	31/12/2023 M\$
Indemnizaciones por pagar	1.222.788	1.384.450
Subsidios por pagar	332.831	214.655
Pensiones por pagar	464.139	218.694
Prestaciones médicas por pagar	-	-
Beneficios por pagar (Art. 77 bis Ley N°16.744)	1.128.264	1.674.788
Concurrencia por pensiones:		
Asociación Chilena de Seguridad	126.601	145.245
Instituto de Seguridad del Trabajo	96.826	21.528
Instituto de Seguridad Laboral	196.583	384.449
Instituto de Previsión Social	-	-
Concurrencia por indemnizaciones:		
Asociación Chilena de Seguridad	-	48.098
Instituto de Seguridad del Trabajo	18.400	13.623
Instituto de Seguridad Laboral	-	67.793
Administrador delegado (especificar)	-	-
Montos adeudados al empleador en virtud de convenios (especificar)	-	-
Otros: Cotizaciones pagadas en exceso	-	-
<b>Total</b>	<b>3.586.432</b>	<b>4.173.323</b>

**MUTUAL DE SEGURIDAD C.CH.C. Y FILIALES**

Notas a los Estados Financieros Consolidados

31 de diciembre de 2024 y 2023

**Nota 30 - Acreedores Comerciales y otras Cuentas por Pagar**

El detalle de los acreedores comerciales y otras cuentas por pagar al 31/12/2024 y 31/12/2023, es el siguiente:

Detalle	Corriente al 31/12/2024			No Corriente al 31/12/2024			
	Vencimiento			Vencimiento			
	Hasta 90 Días	Más 90 días y Hasta 1 Año	Total	Más de 1 y Hasta 3 Años	Más de 3 y Hasta 5 Años	Más de 5 Años	Total
	M\$	M\$	M\$	M\$	M\$	M\$	M\$
Proveedores	20.910.814	-	20.910.814	-	-	-	-
Intereses devengados	-	-	-	-	-	-	-
Documentos por pagar	62.129	22.173	84.302	-	-	-	-
Cotizaciones enteradas erróneamente	218.298	-	218.298	-	-	-	-
Cotizaciones enteradas en exceso	5.301.169	-	5.301.169	-	-	-	-
Otras cuentas por pagar	2.733.471	-	2.733.471	-	-	-	-
<b>Total</b>	<b>29.225.881</b>	<b>22.173</b>	<b>29.248.054</b>	-	-	-	-

Detalle	Corriente al 31/12/2023			No Corriente al 31/12/2023			
	Vencimiento			Vencimiento			
	Hasta 90 Días	Más 90 días y Hasta 1 Año	Total	Más de 1 y Hasta 3 Años	Más de 3 y Hasta 5 Años	Más de 5 Años	Total
	M\$	M\$	M\$	M\$	M\$	M\$	M\$
Proveedores	15.938.806	-	15.938.806	-	-	-	-
Intereses devengados	-	-	-	-	-	-	-
Documentos por pagar	135.575	4.914	140.489	-	-	-	-
Cotizaciones enteradas erróneamente	96.528	-	96.528	-	-	-	-
Cotizaciones enteradas en exceso	3.959.715	-	3.959.715	-	-	-	-
Otras cuentas por pagar	4.741.244	-	4.741.244	-	-	-	-
<b>Total</b>	<b>24.871.868</b>	<b>4.914</b>	<b>24.876.782</b>	-	-	-	-



## MUTUAL DE SEGURIDAD C.CH.C. Y FILIALES

Notas a los Estados Financieros Consolidados

31 de diciembre de 2024 y 2023

### Nota 31 - Cuentas por Pagar a Entidades relacionadas

Entidad	RUT	Naturaleza de la Relación	Origen de la Transacción	Moneda de Transacción	Plazo	Moneda de Transacción	Pasivo Corriente		Pasivo No Corriente	
							31/12/2024	31/12/2023	31/12/2024	31/12/2023
							M\$	M\$	M\$	M\$
Corporación de Bienestar del Personal Mutua de Seguridad	75.184.400-k	Directa	Aportes y Retenciones	Pesos	1 año	Pesos	872.872	754.336	-	-
Corporación de BTC	65.707.620-1	Directa	Aportes	Pesos	1 año	Pesos	241.021	233.159	-	-
<b>Total</b>							<b>1.113.893</b>	<b>987.495</b>	<b>-</b>	<b>-</b>

# MUTUAL DE SEGURIDAD C.CH.C. Y FILIALES

## Notas a los Estados Financieros Consolidados

31 de diciembre de 2024 y 2023

### Nota 32 - Reservas por Contratos de Seguros

#### a) Reservas por siniestros

##### i) Variación de las reservas vinculadas a los contratos de seguros

A continuación, se presenta el detalle de la variación de las reservas vinculadas a los contratos de seguros:

**31 de diciembre de 2024**

Reservas	Reserva de Inicio	Altas	Bajas	Reajuste D.L. N°2.448	Disminución Reserva Pago Pensión	Revalúo de Permanencia	Variación por Cambio de Tasa y TM	Rec. de Pensiones e Viudez <45 Años	Rec. de Pensiones de Viudez > 18 y <24 Años	Otros (reliq. de Pensiones y Reconf. Grupo Familiar) M\$	Reserva de Cierre
	M\$	M\$	M\$	M\$	M\$	M\$	M\$	M\$	M\$	M\$	M\$
(1) Capitales representativos de pensiones vigentes: (*)	365.255.811	24.185.323	(11.516.252)	15.035.251	(17.294.773)	-	-	-	-	202.660	375.868.020
Invalidez parcial (40% ≤ % Incapacidad < 70%)	90.346.913	10.249.435	(1.806.959)	3.838.813	(6.551.259)	-	-	-	-	(574.959)	95.501.984
Invalidez total (% Incapacidad ≥ 70%)	34.751.016	2.953.860	(2.281.654)	1.357.514	(2.505.857)	-	-	-	-	116.535	34.391.414
Gran invalidez	14.544.204	595.102	(767.054)	593.326	(1.071.235)	-	-	-	-	103.276	13.997.619
Viudez y madres de hijos de filiación no matrimonial	209.911.738	8.004.477	(5.046.601)	8.642.183	(5.661.781)	-	-	-	-	555.841	216.405.857
Orfandad, ascendentes y descendientes	15.701.940	2.382.449	(1.613.984)	603.415	(1.504.641)	-	-	-	-	1.967	15.571.146
(2) Capitales representativos de pensiones en trámite:	4.246.646	20.660.298	(19.560.269)	207.914	(165.859)	-	-	-	-	-	5.388.730
Invalidez parcial (40% ≤ % Incapacidad < 70%)	1.422.102	9.229.625	(8.487.562)	124.722	(132.381)	-	-	-	-	-	2.156.506
Invalidez total (% Incapacidad ≥ 70%)	583.899	3.854.004	(2.769.164)	53.207	(22.418)	-	-	-	-	-	1.699.528
Gran invalidez	1.488.360	911.543	(1.208.189)	10.117	(8.327)	-	-	-	-	-	1.193.504
Viudez y madres de hijos de filiación no matrimonial	632.294	5.492.264	(5.943.959)	17.933	(1.057)	-	-	-	-	-	197.475
Orfandad, ascendentes y descendientes	119.991	1.172.862	(1.151.395)	1.935	(1.676)	-	-	-	-	-	141.717
(3) Total Capitales representativos de pensiones (1 + 2)	369.502.457	44.845.621	(31.076.521)	15.243.165	(17.460.632)	-	-	-	-	202.660	381.256.750
(4) Reserva por prestaciones médicas por otorgar	18.530.368	5.788.728	(794.057)	-	-	-	-	-	-	-	23.525.039
(5) Reserva por subsidios por pagar	1.989.977	2.797.951	(1.594.149)	-	-	-	-	-	-	-	3.193.779
(6) Reserva por indemnizaciones por pagar (15% ≤ % Incapacidad < 40%)	1.287.663	951.922	(752.179)	-	-	-	-	-	-	-	1.487.406
(7) Reser. por siniestros ocurridos y no report. (IBNR) y por siniestros ocurridos pero no lo sufic. reportados (IBNER)	1.225.779	1.267.382	(1.146.762)	-	-	-	-	-	-	-	1.346.399
(8) Total otras reservas ( 4 + 5 + 6 + 7 )	23.033.787	10.805.983	(4.287.147)	-	-	-	-	-	-	-	29.552.623
(9) Subtotal de reservas normativas (3+8)	392.536.244	55.651.604	(35.363.668)	15.243.165	(17.460.632)	-	-	-	-	202.660	410.809.373
(10) Reservas de Gestión (*)	-	-	-	-	-	-	-	-	-	-	-
(11) Reserva adicional por insuficiencia de pasivos (MAX (10 – 9);0)	-	-	-	-	-	-	-	-	-	-	-
(12) Total - Reservas Técnicas ( 9 + 11 )	392.536.244	55.651.604	(35.363.668)	15.243.165	(17.460.632)	-	-	-	-	202.660	410.809.373

(\*) Incluyen las concurrencias por pagar.

(\*) Reservas de gestión: Corresponde a la reserva obtenida por el Organismo Administrador mediante la mejor estimación para dar cumplimiento al pago de las prestaciones económicas y médicas derivadas de los siniestros ocurridos, tanto reportados como no reportados

# MUTUAL DE SEGURIDAD C.CH.C. Y FILIALES

## Notas a los Estados Financieros Consolidados

31 de diciembre de 2024 y 2023

### Nota 32 - Reservas por Contratos de Seguros (continuación)

#### a) Reservas por siniestros (continuación)

##### i) Variación de las reservas vinculadas a los contratos de seguros (continuación)

31 de diciembre de 2023

Reservas	Reserva de Inicio	Altas	Bajas	Reajuste D.L. N°2.448	Disminución Reserva Pago Pensión	Revalúo de Permanencia	Variación por Cambio de Tasa y TM	Rec. de Pensiones e Viudez <45 Años	Rec. de Pensiones de Viudez > 18 y <24 Años	Otros (reliq. de Pensiones y Reconf. Grupo Familiar)	Reserva de Cierre
	M\$	M\$	M\$	M\$	M\$	M\$	M\$	M\$	M\$	M\$	M\$
(1) Capitales representativos de pensiones vigentes: (*)	349.737.141	24.483.990	(8.354.687)	16.739.565	(16.439.701)	-	-	-	-	(638.093)	365.528.215
Invalidez parcial (40% ≤ % Incapacidad < 70%)	85.349.608	9.198.759	(1.114.845)	4.137.808	(6.215.518)	-	-	-	-	(551.009)	90.804.803
Invalidez total (% Incapacidad ≥ 70%)	32.990.608	4.320.611	(1.261.810)	1.605.988	(2.413.932)	-	-	-	-	(218.929)	35.022.536
Gran invalidez	14.460.419	557.691	(520.812)	674.124	(1.004.890)	-	-	-	-	(82.084)	14.084.448
Viudez y madres de hijos de filiación no matrimonial	201.856.260	7.874.318	(4.139.524)	9.614.741	(5.455.554)	-	-	-	-	163.247	209.913.488
Orfandad, ascendentes y descendientes	15.080.246	2.532.611	(1.317.696)	706.904	(1.349.807)	-	-	-	-	50.682	15.702.940
(2) Capitales representativos de pensiones en trámite:	2.937.308	20.848.533	(19.904.412)	193.131	(100.318)	-	-	-	-	-	3.974.242
Invalidez parcial (40% ≤ % Incapacidad < 70%)	1.686.184	7.848.164	(7.936.373)	110.787	(66.249)	-	-	-	-	-	1.642.513
Invalidez total (% Incapacidad ≥ 70%)	771.764	3.772.776	(3.774.314)	24.760	(22.373)	-	-	-	-	-	772.613
Gran invalidez	151.006	1.497.612	(871.589)	36.499	(8.168)	-	-	-	-	-	805.360
Viudez y madres de hijos de filiación no matrimonial	223.669	6.221.064	(5.828.722)	18.012	(1.454)	-	-	-	-	-	632.569
Orfandad, ascendentes y descendientes	104.685	1.508.917	(1.493.414)	3.073	(2.074)	-	-	-	-	-	121.187
(3) Total Capitales representativos de pensiones (1 + 2)	352.674.449	45.332.523	(28.259.099)	16.932.696	(16.540.019)	-	-	-	-	(638.093)	369.502.457
(4) Reserva por prestaciones médicas por otorgar	18.903.084	2.760.896	(3.133.612)	-	-	-	-	-	-	-	18.530.368
(5) Reserva por subsidios por pagar	2.622.326	1.573.504	(2.205.853)	-	-	-	-	-	-	-	1.989.977
(6) Reserva por indemnizaciones por pagar (15% ≤ % Incapacidad < 40%)	1.058.672	797.349	(568.358)	-	-	-	-	-	-	-	1.287.663
(7) Reser. por siniestros ocurridos y no report. (IBNR) y por siniestros ocurridos pero no lo sufic. reportados (IBNER)	961.969	1.127.703	(863.893)	-	-	-	-	-	-	-	1.225.779
(8) Total otras reservas ( 4 + 5 + 6 + 7 )	23.546.051	6.259.452	(6.771.716)	-	-	-	-	-	-	-	23.033.787
(9) Subtotal de reservas normativas (3+8)	376.220.500	51.591.975	(35.030.815)	16.932.696	(16.540.019)	-	-	-	-	(638.093)	392.536.244
(10) Reservas de Gestión (*)	-	-	-	-	-	-	-	-	-	-	-
(11) Reserva adicional por insuficiencia de pasivos (MAX (10 – 9):0)	-	-	-	-	-	-	-	-	-	-	-
(12) Total - Reservas Técnicas ( 9 + 11 )	376.220.500	51.591.975	(35.030.815)	16.932.696	(16.540.019)	-	-	-	-	(638.093)	392.536.244

(\*) Incluyen las concurrencias por pagar.

(\*) Reservas de gestión: Corresponde a la reserva obtenida por el Organismo Administrador mediante la mejor estimación para dar cumplimiento al pago de las prestaciones económicas y médicas derivadas de los siniestros ocurridos, tanto reportados como no reportados

## MUTUAL DE SEGURIDAD C.CH.C. Y FILIALES

Notas a los Estados Financieros Consolidados

31 de diciembre de 2024 y 2023

### Nota 32 - Reservas por Contratos de Seguros (continuación)

#### a) Reservas por siniestros (continuación)

#### ii) Conciliación de los saldos contabilizados de apertura y cierre de los capitales representativos de pensiones

Concepto : Pensiones Vigentes	31/12/2024					
	Invalidez Parcial	Invalidez Total	Gran Invalidez	Viudez y madres de HFNM	Orfandad ascend. Y descend.	Total
	M\$	M\$	M\$	M\$	M\$	M\$
(1) Total capitales representativos iniciales	91.769.015	35.334.915	16.032.564	210.544.032	15.821.931	369.502.457
(2) Total capitales representativos constituidos durante el período	19.479.060	6.807.864	1.506.645	13.496.741	3.555.311	44.845.621
(3) Variación por cambio de factor al aumentar edad del beneficiario	(16.978.161)	(7.579.093)	(3.054.805)	(16.653.398)	(4.271.696)	(48.537.153)
(4) Variación por reconfiguración del grupo familiar	-	-	-	450.269	7.410	457.679
(5) Variación por reajuste de pensiones según D.L. N°2.448, de 1979.	3.963.535	1.410.721	603.443	8.660.116	605.350	15.243.165
(6) Variación por cambio de factor al modificarse la tasa de descuento	-	-	-	-	-	-
(7) Variación por cambio de factor al modificarse hipótesis de mortalidad	-	-	-	-	-	-
(8) Otras variaciones (Reconocimiento del 1-5 año 2012 y 2013)	(574.959)	116.535	103.276	105.572	(5.443)	(255.019)
(9) Subtotal - Movimientos ( 2 + 3 + 4 + 5 + 6 + 7 + 8 )	5.889.475	756.027	(841.441)	6.059.300	(109.068)	11.754.293
(10) Variación por reajuste de pensiones según DL N°2.448 de 1979	-	-	-	-	-	-
(11) Variación por cambio de factor al modificarse la tasa de descto	-	-	-	-	-	-
(12) Variación por cambio de factor al modificarse hipótesis de mortalidad	-	-	-	-	-	-
(13) Otras variaciones (especificar)	-	-	-	-	-	-
<b>(14) Subtotal con efecto en patrimonio ( 10+11+12+13 )</b>	-	-	-	-	-	-
<b>(10) Reserva de cierre (1+ 9 +14 )</b>	<b>97.658.490</b>	<b>36.090.942</b>	<b>15.191.123</b>	<b>216.603.332</b>	<b>15.712.863</b>	<b>381.256.750</b>

## MUTUAL DE SEGURIDAD C.CH.C. Y FILIALES

Notas a los Estados Financieros Consolidados

31 de diciembre de 2024 y 2023

### Nota 32 - Reservas por Contratos de Seguros (continuación)

#### a) Reservas por siniestros (continuación)

#### ii) Conciliación de los saldos contabilizados de apertura y cierre de los capitales representativos de pensiones (continuación)

Concepto : Pensiones Vigentes	31/12/2023					
	Invalidez Parcial	Invalidez Total	Gran Invalidez	Viudez y madres de HFNM	Orfandad, ascend. y descend.	Total
	M\$	M\$	M\$	M\$	M\$	M\$
(1) Total capitales representativos iniciales	87.035.792	33.762.372	14.611.425	202.079.929	15.184.931	352.674.449
(2) Total capitales representativos constituidos durante el período	17.046.923	8.093.387	2.055.303	14.095.382	4.041.528	45.332.523
(3) Variación por cambio de factor al aumentar edad del beneficiario	(15.332.985)	(7.472.429)	(2.405.459)	(15.425.254)	(4.162.991)	(44.799.118)
(4) Variación por reconfiguración del grupo familiar	-	-	-	87.662	29.297	116.959
(5) Variación por reajuste de pensiones según D.L. N°2.448, de 1979.	4.248.595	1.630.748	710.623	9.632.753	709.977	16.932.696
(6) Variación por cambio de factor al modificarse la tasa de descuento	-	-	-	-	-	-
(7) Variación por cambio de factor al modificarse hipótesis de mortalidad	-	-	-	-	-	-
(8) Otras variaciones (Reconocimiento del 1-5 año 2012 y 2013)	(551.009)	(218.929)	(82.084)	75.585	21.385	(755.052)
(9) Subtotal - Movimientos ( 2 + 3 + 4 + 5 + 6 + 7 + 8 )	5.411.524	2.032.777	278.383	8.466.128	639.196	16.828.008
(10) Variación por reajuste de pensiones según DL N°2.448 de 1979	-	-	-	-	-	-
(11) Variación por cambio de factor al modificarse la tasa de descto	-	-	-	-	-	-
(12) Variación por cambio de factor al modificarse hipótesis de mortalidad	-	-	-	-	-	-
(13) Otras variaciones (especificar)	-	-	-	-	-	-
<b>(14) Subtotal con efecto en patrimonio ( 10+11+12+13 )</b>	-	-	-	-	-	-
<b>(10) Reserva de cierre (1+ 9 +14 )</b>	<b>92.447.316</b>	<b>35.795.149</b>	<b>14.889.808</b>	<b>210.546.057</b>	<b>15.824.127</b>	<b>369.502.457</b>

# MUTUAL DE SEGURIDAD C.CH.C. Y FILIALES

## Notas a los Estados Financieros Consolidados

31 de diciembre de 2024 y 2023

### Nota 32 - Reservas por Contratos de Seguros (continuación)

#### b) Evolución de la pérdida incurrida por las prestaciones otorgadas

##### i) Evolución de la pérdida incurrida por concepto de prestaciones médicas

Año de ocurrencia	Concepto	Desfase entre Período de Ocurrencia del Siniestro y la Valuación							
		Año de Ocurrencia		1 Año Después	2 Años Después	3 Años Después	4 Años Después	5 Años Después	Más de 5 Años Después
		Reserva de Inicio	Reserva de Cierre y pagos						
'Años Anteriores	'Reserva por prestaciones medicas	27.298.688	-	666.529	225.045	-	-	-	-
	'Pagos	-	27.298.688	26.632.159	27.073.643	27.298.688	27.298.688	27.298.688	27.298.688
Año 2019	'Reserva por prestaciones medicas	4.922.057	-	49.221	34.454	-	-	-	-
	'Pagos	-	4.922.057	4.872.836	4.887.603	4.922.057	4.922.057	4.922.057	
Año 2020	'Reserva por prestaciones medicas	4.893.815	-	48.938	34.257	-	-	-	-
	'Pagos	-	4.893.815	4.844.877	4.859.558	4.893.815	4.893.815		
Año 2021	'Reserva por prestaciones medicas	14.486.672	12.711.353	144.867	13.069.456	12.711.353			
	'Pagos	-	1.775.319	14.341.805	1.417.216	1.775.319			
Año 2022	'Reserva por prestaciones medicas	18.723.960	2.570.178	2.700.016	2.570.178				
	'Pagos	-	16.153.782	16.023.944	16.153.782				
Año 2023	'Reserva por prestaciones medicas	2.760.896	2.454.780	2.454.780					
	'Pagos	-	306.116	306.116					
Año 2024	'Reserva por prestaciones medicas	5.788.728	5.788.728						
	'Pagos	-	-						

Mutual no cuenta con información histórica de aquellas reservas que son requeridas a contar del ejercicio 2012 y como consecuencia el cuadro arriba incluido no incluye dicha información. Mutual irá poblando estos cuadros en ejercicios futuros, pues ya ha dispuesto que la información relacionada sea obtenida y almacenada.

Nota: Reserva de inicio: Corresponde exponer la Reserva por Prestaciones Médicas constituida por aquellos siniestros que ocurrieron en el año; sólo se informa en la columna del año de ocurrencia.

Reserva de cierre: Corresponde exponer la evolución de la Reserva por Prestaciones Médicas por otorgar a la fecha de cierre de los estados financieros, tanto en el año de ocurrido el siniestro como en los posteriores.

Pagos: Se debe mostrar el gasto incurrido durante el año en que ocurrió cada siniestro por los que se constituyó reserva en el período informado y el gasto de los años posteriores por los mismos siniestros.

# MUTUAL DE SEGURIDAD C.CH.C. Y FILIALES

## Notas a los Estados Financieros Consolidados

31 de diciembre de 2024 y 2023

### Nota 32 - Reservas por Contratos de Seguros (continuación)

#### b) Evolución de la pérdida incurrida por las prestaciones otorgadas (continuación)

##### ii) Evolución de la pérdida incurrida por concepto de subsidios

Año de ocurrencia	Concepto	Desfase entre Período de Ocurrencia del Siniestro y la Valuación							
		Año de Ocurrencia		1 Año Después	2 Años Después	3 Años Después	4 Años Después	5 Años Después	Más de 5 Años Después
		Reserva de Inicio	Reserva de Cierre y pagos						
'Años Anteriores	'Reserva por subsidios	14.591.517	-	2.076.901	690.367	233.509	55.906	-	-
	'Pagos	-	14.591.517	12.514.616	13.901.150	14.358.008	14.535.611	14.591.517	14.591.517
Año 2019	'Reserva por subsidios	1.608.676	-	241.822	74.802	34.780	3.690	-	-
	'Pagos	-	1.608.676	1.366.854	1.533.874	1.573.896	1.604.986	1.608.676	-
Año 2020	'Reserva por subsidios	1.565.380	3.376	195.715	75.918	31.740	3.376	-	-
	'Pagos	-	1.562.004	1.369.665	1.489.462	1.533.640	1.562.004	-	-
Año 2021	'Reserva por subsidios	1.850.954	28.007	218.249	81.865	28.007	-	-	-
	'Pagos	-	1.822.947	1.632.705	1.769.089	1.822.947	-	-	-
Año 2022	'Reserva por subsidios	2.290.800	117.942	299.178	117.942	-	-	-	-
	'Pagos	-	2.172.858	1.991.622	2.172.858	-	-	-	-
Año 2023	'Reserva por subsidios	1.573.504	246.503	246.503	-	-	-	-	-
	'Pagos	-	1.327.001	1.327.001	-	-	-	-	-
Año 2024	'Reserva por subsidios	2.797.951	2.797.951	-	-	-	-	-	-
	'Pagos	-	-	-	-	-	-	-	-

Mutual no cuenta con información histórica de aquellas reservas que son requeridas a contar del ejercicio 2012 y como consecuencia el cuadro adjunto no incluye dicha información. Mutual irá poblando estos cuadros en ejercicios futuros, pues ya ha dispuesto que la información relacionada sea obtenida y almacenada.

Nota: Reserva de inicio: Corresponde exponer la Reserva por Subsidios constituida por aquellos siniestros que ocurrieron en el año; sólo se informa en la columna del año de ocurrencia.

Reserva de cierre: Corresponde exponer la evolución de la Reserva por Subsidios por pagar a la fecha de cierre de los estados financieros, tanto en el año de ocurrido el siniestro como en los posteriores.

Pagos: Se debe mostrar el gasto incurrido durante el año en que ocurrió cada siniestro por los que se constituyó reserva en el período informado y el gasto de los años posteriores por los mismos siniestros.

# MUTUAL DE SEGURIDAD C.CH.C. Y FILIALES

## Notas a los Estados Financieros Consolidados

31 de diciembre de 2024 y 2023

### Nota 32 - Reservas por Contratos de Seguros (continuación)

#### b) Evolución de la pérdida incurrida por las prestaciones otorgadas (continuación)

##### iii) Evolución de la pérdida incurrida por concepto de indemnizaciones

Año de ocurrencia	Concepto	Desfase entre Período de Ocurrencia del Siniestro y la Valuación							
		Año de Ocurrencia		1 Año Después	2 Años Después	3 Años Después	4 Años Después	5 Años Después	Más de 5 Años Después
		Reserva de Inicio	Reserva de Cierre y Pagos						
'Años Anteriores	'Reserva por indemnizaciones	5.930.694	71.366	687.323	432.532	299.944	236.640	93.776	71.366
	'Pagos	-	5.859.328	5.243.371	5.498.162	5.630.750	5.694.054	5.836.918	5.859.328
Año 2019	'Reserva por indemnizaciones	1.012.333	79.108	109.113	98.241	70.041	91.880	79.108	
	'Pagos	-	933.225	903.220	914.092	942.292	920.453	933.225	
Año 2020	'Reserva por indemnizaciones	503.992	59.007	93.382	166.622	63.135	59.007		
	'Pagos	-	444.985	410.610	337.370	440.857	444.985		
Año 2021	'Reserva por indemnizaciones	1.289.820	149.464	225.554	159.079	149.464			
	'Pagos	-	1.140.356	1.064.266	1.130.741	1.140.356			
Año 2022	'Reserva por indemnizaciones	645.604	82.506	98.410	82.506				
	'Pagos	-	563.098	547.194	563.098				
Año 2023	'Reserva por indemnizaciones	797.349	94.033	94.033					
	'Pagos	-	703.316	703.316					
Año 2024	'Reserva por indemnizaciones	951.922	951.922						
	'Pagos	-	-						

Mutual no cuenta con información histórica de aquellas reservas que son requeridas a contar del ejercicio 2012 y como consecuencia el cuadro adjunto no incluye dicha información. Mutual irá poblando estos cuadros en ejercicios futuros, pues ya ha dispuesto que la información relacionada sea obtenida y almacenada.

Nota: Reserva de inicio: Corresponde exponer la Reserva por Indemnizaciones constituida por aquellos siniestros que ocurrieron en el año; sólo se informa en la columna del año de ocurrencia.

Reserva de cierre: Corresponde exponer la evolución de la Reserva por Indemnizaciones por pagar a la fecha de cierre de los estados financieros, tanto en el año de ocurrido el siniestro como en los posteriores.

Pagos: Se debe mostrar el gasto incurrido durante el año en que ocurrió cada siniestro por los que se constituyó reserva en el período informado y el gasto de los años posteriores por los mismos siniestros.



## MUTUAL DE SEGURIDAD C.CH.C. Y FILIALES

### Notas a los Estados Financieros Consolidados

31 de diciembre de 2024 y 2023

#### Nota 32 - Reservas por Contratos de Seguros (continuación)

##### b) Evolución de la pérdida incurrida por las prestaciones otorgadas (continuación)

##### iv) Evolución de la pérdida incurrida por concepto de capitales representativos de pensiones de invalidez parcial

Año de ocurrencia	Concepto	Desfase entre Período de Ocurrencia del Siniestro y la Valuación						
		Año de Ocurrencia	1 Año Después	2 Años Después	3 Años Después	4 Años Después	5 Años Después	Más de 5 Años Después
'Años Anteriores	Reserva de Pensiones	65.816.999	65.039.039	63.842.672	62.927.097	62.070.644	60.391.896	50.141.530
	'Pagos	-	-	-	-	-	-	-
Año 2019	Reserva de Pensiones	6.181.732	7.915.734	8.215.770	8.615.125	8.174.185	7.933.386	-
	'Pagos	-	-	-	-	-	-	-
Año 2020	Reserva de Pensiones	5.373.249	7.491.990	7.975.978	7.545.810	7.142.267	-	-
	'Pagos	-	-	-	-	-	-	-
Año 2021	Reserva de Pensiones	7.066.675	8.533.282	8.188.231	7.351.191	-	-	-
	'Pagos	-	-	-	-	-	-	-
Año 2022	Reserva de Pensiones	6.106.391	7.121.880	6.893.721	-	-	-	-
	'Pagos	-	-	-	-	-	-	-
Año 2023	Reserva de Pensiones	8.388.138	9.872.600	-	-	-	-	-
	'Pagos	-	-	-	-	-	-	-
Año 2024	Reserva de Pensiones	8.323.795	-	-	-	-	-	-
	'Pagos	-	-	-	-	-	-	-

Nota: Reserva de Pensiones: Corresponde exponer la evolución de la Reserva por Capitales Representativos de pensiones de invalidez parcial por pensiones vigentes a la fecha de cierre de los estados financieros, tanto en el año de constitución de la pensión como en los posteriores.

Pagos: Se debe mostrar el gasto incurrido durante el año en que se constituyó la pensión y el gasto de los años posteriores.

## MUTUAL DE SEGURIDAD C.CH.C. Y FILIALES

### Notas a los Estados Financieros Consolidados

31 de diciembre de 2024 y 2023

#### Nota 32 - Reservas por Contratos de Seguros (continuación)

##### b) Evolución de la pérdida incurrida por las prestaciones otorgadas (continuación)

##### v) Evolución de la pérdida incurrida por concepto de capitales representativos de pensiones por invalidez total

Año de ocurrencia	Concepto	Desfase entre Período de Ocurrencia del Siniestro y la Valuación						
		Año de Ocurrencia	1 Año Después	2 Años Después	3 Años Después	4 Años Después	5 Años Después	Más de 5 Años Después
'Años Anteriores	Reserva de Pensiones 'Pagos	33.601.068	27.122.015	24.438.840	23.358.298	22.886.199	21.732.455	19.931.611
Año 2019	Reserva de Pensiones 'Pagos	5.071.288	2.228.702	2.137.133	2.277.216	2.260.859	2.202.706	-
Año 2020	Reserva de Pensiones 'Pagos	3.501.386	3.103.985	3.454.347	3.188.759	2.910.700	-	-
Año 2021	Reserva de Pensiones 'Pagos	3.753.086	4.217.395	3.841.810	3.906.217	-	-	-
Año 2022	Reserva de Pensiones 'Pagos	1.873.360	2.034.167	1.822.883	-	-	-	-
Año 2023	Reserva de Pensiones 'Pagos	3.358.106	2.926.422	-	-	-	-	-
Año 2024	Reserva de Pensiones 'Pagos	2.390.403	-	-	-	-	-	-

Nota: Reserva de Pensiones: Corresponde exponer la evolución de la Reserva por Capitales Representativos de pensiones de invalidez total por pensiones vigentes a la fecha de cierre de los estados financieros, tanto en el año de constitución de la pensión como en los posteriores.

Pagos: Se debe mostrar el gasto incurrido durante el año en que se constituyó la pensión y el gasto de los años posteriores.

## MUTUAL DE SEGURIDAD C.CH.C. Y FILIALES

### Notas a los Estados Financieros Consolidados

31 de diciembre de 2024 y 2023

#### Nota 32 - Reservas por Contratos de Seguros (continuación)

##### b) Evolución de la pérdida incurrida por las prestaciones otorgadas (continuación)

##### vi) Evolución de la pérdida incurrida por concepto de capitales representativos de pensiones por gran invalidez

Año de ocurrencia	Concepto	Desfase entre Período de Ocurrencia del Siniestro y la Valuación						
		Año de Ocurrencia	1 Año Después	2 Años Después	3 Años Después	4 Años Después	5 Años Después	Más de 5 Años Después
'Años Anteriores	Reserva de Pensiones Pagos	13.889.867	13.550.294	13.025.212	12.724.142	12.233.932	11.889.306	9.025.047
Año 2019	Reserva de Pensiones Pagos	1.362.766	1.179.895	1.213.311	1.310.850	1.167.259	1.149.393	-
Año 2020	Reserva de Pensiones Pagos	1.229.101	1.289.070	1.405.256	1.204.540	1.199.342	-	-
Año 2021	Reserva de Pensiones Pagos	519.456	559.302	563.985	533.138	-	-	-
Año 2022	Reserva de Pensiones Pagos	1.248.779	1.334.359	1.334.152	-	-	-	-
Año 2023	Reserva de Pensiones Pagos	975.812	863.155	-	-	-	-	-
Año 2024	Reserva de Pensiones	1.086.896	-	-	-	-	-	-

Nota: Reserva de Pensiones: Corresponde exponer la evolución de la Reserva por Capitales Representativos de pensiones de gran invalidez por pensiones vigentes a la fecha de cierre de los estados financieros, tanto en el año de constitución de la pensión como en los posteriores.

Pagos: Se debe mostrar el gasto incurrido durante el año en que se constituyó la pensión y el gasto de los años posteriores.

## MUTUAL DE SEGURIDAD C.CH.C. Y FILIALES

### Notas a los Estados Financieros Consolidados

31 de diciembre de 2024 y 2023

#### Nota 32 - Reservas por Contratos de Seguros (continuación)

##### b) Evolución de la pérdida incurrida por las prestaciones otorgadas (continuación)

##### vii) Evolución de la pérdida incurrida por concepto de capitales representativos de pensiones de viudez

Año de ocurrencia	Concepto	Desfase entre Período de Ocurrencia del Siniestro y la Valuación						
		Año de Ocurrencia	1 Año Después	2 Años Después	3 Años Después	4 Años Después	5 Años Después	Más de 5 Años Después
'Años Anteriores	Reserva de Pensiones Pagos	86.762.090	97.373.611	111.885.641	124.031.342	129.917.427	129.871.892	173.268.435
Año 2019	Reserva de Pensiones Pagos	5.844.632	6.243.758	6.988.574	7.879.971	7.801.305	7.827.851	-
Año 2020	Reserva de Pensiones Pagos	6.200.598	7.718.705	9.049.488	9.418.763	9.554.840	-	-
Año 2021	Reserva de Pensiones Pagos	6.771.259	8.691.327	8.954.239	9.171.823	-	-	-
Año 2022	Reserva de Pensiones Pagos	4.497.003	4.799.149	4.852.649	-	-	-	-
Año 2023	Reserva de Pensiones Pagos	6.258.624	6.727.016	-	-	-	-	-
Año 2024	Reserva de Pensiones Pagos	5.200.718	-	-	-	-	-	-

Nota: Reserva de Pensiones: Corresponde exponer la evolución de la Reserva por Capitales Representativos de pensiones de viudez y de madres de hijos de afiliación no matrimonial vigentes a la fecha de cierre de los estados financieros, tanto en el año de constitución de la pensión como en los posteriores.

Pagos: Se debe mostrar el gasto incurrido durante el año en que se constituyó la pensión y el gasto de los años posteriores.

## MUTUAL DE SEGURIDAD C.CH.C. Y FILIALES

### Notas a los Estados Financieros Consolidados

31 de diciembre de 2024 y 2023

#### Nota 32 - Reservas por Contratos de Seguros (continuación)

##### b) Evolución de la pérdida incurrida por las prestaciones otorgadas (continuación)

##### viii) Evolución de la pérdida incurrida por concepto de capitales representativos de pensiones de orfandad

Año de ocurrencia	Concepto	Desfase entre Período de Ocurrencia del Siniestro y la Valuación						
		Año de Ocurrencia	1 Año Después	2 Años Después	3 Años Después	4 Años Después	5 Años Después	Más de 5 Años Después
'Años Anteriores	Reserva de Pensiones Pagos	11.349.910	11.341.064	11.226.889	11.140.024	10.850.121	10.100.927	8.672.161
Año 2019	Reserva de Pensiones Pagos	1.112.199	1.202.488	1.270.008	1.336.049	1.258.447	1.179.740	-
Año 2020	Reserva de Pensiones Pagos	1.152.894	1.295.495	1.374.366	1.338.763	1.248.864	-	-
Año 2021	Reserva de Pensiones Pagos	1.405.262	1.542.896	1.516.610	1.427.050	-	-	-
Año 2022	Reserva de Pensiones Pagos	713.457	789.652	727.058	-	-	-	-
Año 2023	Reserva de Pensiones Pagos	1.417.278	1.429.095	-	-	-	-	-
Año 2024	Reserva de Pensiones Pagos	1.028.895	-	-	-	-	-	-

Nota: Reserva de Pensiones: Corresponde exponer la evolución de la Reserva por Capitales Representativos de pensiones de orfandad y de ascendientes y descendientes vigentes a la fecha de cierre de los estados financieros, tanto en el año de constitución de la pensión como en los posteriores.

Pagos: Se debe mostrar el gasto incurrido durante el año en que se constituyó la pensión y el gasto de los años posteriores.

## MUTUAL DE SEGURIDAD C.CH.C. Y FILIALES

### Notas a los Estados Financieros Consolidados

31 de diciembre de 2024 y 2023

#### Nota 32 - Reservas por Contratos de Seguros (continuación)

##### b) Evolución de la pérdida incurrida por las prestaciones otorgadas (continuación)

##### ix) Evolución de la pérdida total incurrida por concepto de prestaciones médicas, subsidios e indemnizaciones

Año de ocurrencia	Concepto	Desfase entre Período de Ocurrencia del Siniestro y la Valuación								
		Año de Ocurrencia		1 Año Después	2 Años Después	3 Años Después	4 Años Después	5 Años Después	Más de 5 Años Después	IBNR a la fecha de reporte
		Reserva de Inicio	Reserva de Cierre						(Siniestros Últimos)	
Años Anteriores	Reserva de Siniestros Pagos	47.820.899	71.366	3.430.753	1.347.944	533.453	292.546	93.776	71.366	-
		-	47.749.533	44.390.146	46.472.955	47.287.446	47.528.353	47.727.123	47.749.533	-
Año 2019	Reserva de Siniestros Pagos	7.543.066	79.108	400.156	207.497	104.821	95.570	79.108	79.108	-
		-	7.463.958	7.142.910	7.335.569	7.438.245	7.447.496	7.463.958	7.463.958	-
Año 2020	Reserva de Siniestros Pagos	6.963.187	62.383	338.035	276.797	94.875	62.383	-	62.383	-
		-	6.900.804	6.625.152	6.686.390	6.868.312	6.900.804	-	6.900.804	-
Año 2021	Reserva de Siniestros Pagos	17.627.446	12.888.824	588.670	13.310.400	12.888.824			12.888.824	-
		-	4.738.622	17.038.776	4.317.046	4.738.622			4.738.622	-
Año 2022	Reserva de Siniestros Pagos	21.660.364	2.770.626	3.097.604	2.770.626				2.770.626	14.620
		-	18.889.738	18.562.760	18.889.738				18.889.738	-
Año 2023	Reserva de Siniestros Pagos	5.131.749	2.795.316	2.795.316					2.795.316	64.397
		-	2.336.433	2.336.433					2.336.433	-
Año 2024	Reserva de Siniestros Pagos	9.538.602	9.538.602						9.538.602	1.267.382
		-	-						-	-
									Reserva Total	1.346.399

Nota: Reserva de siniestros: Corresponde a la suma de las reservas expuestas en los cuadros de la presente letra b), de los numerales i) al iii). Pagos: Corresponde a la suma de los pagos expuestos en los cuadros de la presente letra b), de los numerales i) al iii). Siniestros últimos: Corresponde a los pagos proyectados para el período de tiempo "Más de 5 años después". IBNR: Corresponde a la diferencia entre los siniestros últimos y los pagos de la diagonal externa.

## MUTUAL DE SEGURIDAD C.CH.C. Y FILIALES

Notas a los Estados Financieros Consolidados

31 de diciembre de 2024 y 2023

### Nota 33 - Provisiones, Retenciones, Obligaciones Previsionales e Impuestos

Las provisiones al 31 de diciembre de 2024 y al 31 de diciembre de 2023 se detallan a continuación:

Concepto	2024 M\$	2023 M\$
Retenciones previsionales	4.935.337	4.512.714
Impuestos por pagar	3.732.944	2.540.750
Otras retenciones del personal	1.568.993	387.664
Provisión bonos gestión	2.750.000	2.216.000
Provisión ordenes de atención	6.888.478	7.319.352
Provisiones estimadas	-	-
Provisión gastos agencia	6.316.985	6.202.994
Provisión gastos casa matriz	5.251.159	7.115.875
Provisión Indemnizaciones	-	-
Prov. gtos. proy. de Investigación e Innovación Tecnológica	917.237	1.014.753
Otras provisiones de gastos	4.331.739	4.134.903
<b>Total</b>	<b>36.692.872</b>	<b>35.445.005</b>

Concepto	Retenciones previsionales	Impuestos por pagar	Otras retenc. del personal	Provisión bonos de gestión	Provisión ordenes de atención	Provisiones estimadas	Provisión gastos agencias	Provisión gastos casa matriz	Provisión Indemnizaciones	Prov. gtos. proy. de inv. e inn. Tecnológica	Otras provisiones de gastos
<b>Saldo al 1 de enero de 2024</b>	<b>4.512.714</b>	<b>2.540.750</b>	<b>387.664</b>	<b>2.216.000</b>	<b>7.319.352</b>	-	<b>6.202.994</b>	<b>7.115.875</b>	-	<b>1.014.753</b>	<b>4.134.903</b>
Constitución del ejercicio	46.795.589	19.374.664	109.739.733	2.750.000	35.892.620	-	44.968.315	47.888.465	-	553.000	18.721.320
Aplicaciones	(46.372.966)	(18.182.470)	(108.558.404)	(2.216.000)	(36.323.494)	-	(44.854.324)	(49.753.181)	-	(650.516)	(18.524.484)
<b>Saldo al 31 de diciembre de 2024</b>	<b>4.935.337</b>	<b>3.732.944</b>	<b>1.568.993</b>	<b>2.750.000</b>	<b>6.888.478</b>	-	<b>6.316.985</b>	<b>5.251.159</b>	-	<b>917.237</b>	<b>4.331.739</b>

Concepto	Retenciones previsionales	Impuestos por pagar	Otras retenc. del personal	Provisión bonos	Provisión ordenes de atención	Provisiones estimadas	Provisión gastos agencias	Provisión gastos casa matriz	Provisión Indemnizaciones	Prov. gtos. proy. de inv. e inn. Tecnológica	Otras provisiones de gastos
<b>Saldo al 1 de enero de 2023</b>	<b>4.505.374</b>	<b>2.383.544</b>	<b>414.131</b>	<b>2.083.800</b>	<b>5.831.551</b>	-	<b>4.358.298</b>	<b>3.484.973</b>	<b>50.188</b>	<b>964.679</b>	<b>5.306.802</b>
Constitución del ejercicio	62.658.523	32.063.102	102.891.125	2.216.000	25.183.682	-	37.206.800	32.734.380	298.209	27.243.937	19.061.352
Aplicaciones	(62.651.183)	(31.905.896)	(102.917.592)	(2.083.800)	(23.695.881)	-	(35.362.104)	(29.103.478)	(348.397)	(27.193.863)	(20.233.251)
<b>Saldo al 31 de diciembre de 2023</b>	<b>4.512.714</b>	<b>2.540.750</b>	<b>387.664</b>	<b>2.216.000</b>	<b>7.319.352</b>	-	<b>6.202.994</b>	<b>7.115.875</b>	-	<b>1.014.753</b>	<b>4.134.903</b>

## MUTUAL DE SEGURIDAD C.CH.C. Y FILIALES

### Notas a los Estados Financieros Consolidados

31 de diciembre 2024 y 2023

#### Nota 33 - Provisiones, Retenciones, Obligaciones Previsionales e Impuestos (continuación)

El detalle de la provisión para cada uno de los Estudios de Investigación e Innovación es el siguiente:

Concepto	31/12/2024 M\$	31/12/2023 M\$
<b>Provisión Proyectos de Investigación:</b>		
Mejorando la salud y la seguridad de trabajadores mineros en Chile: Programa de Intervención al estilo de vida para mejorar el bienestar y reducir las lesiones musculo-esqueléticas	-	(333)
Riesgo psicosocial y presentismo: Un estudio de cohorte en población chilena	-	(1.821)
Diseño de un programa con enfoque integrado para la seguridad y salud ocupacional de conductores en una compañía de transporte nacional.	-	(1.430)
Asignación de recursos en seguridad: Generación de indicadores para la gestión de la prevención de accidentes en empresas de la construcción	-	9.459
Comparación de la eficacia de rehabilitación temprana con tele rehabilitación en pacientes con fractura distal del radio. Ensayo clínico aleatorizado	-	12.000
Asociación entre ruido ocupacional, desórdenes auditivo-vocales y estrés laboral en profesores de la ciudad de Chillán	-	18.901
Diseño y Evaluación de intervenciones preventivas asociadas a accidentes graves y con resultado de muerte en PYMES - Modelo 5 reglas vitales (5RV)	-	-
Riesgos y opciones de prevención de trastornos musculo esqueléticos en sistemas de construcción de obra gruesa edificios departamentos Concepción y Santiago	10.671	10.671
Evaluación de la eficacia de una intervención para reducir riesgos psicosociales y el ausentismo laboral a través del liderazgo	-	18.000
Guía de trabajo seguro y saludable para el trabajador que envejece	-	35.576
Propuestas de Intervención de espacios para la alimentación de trabajadoras/es de la salud para prevención enfermedades salud mental post COVID-19	-	-
Factores determinantes, humanos y organizacionales, que explican la generación de los accidentes con consecuencia de amputación, desde una mirada ergonómica sistémica	-	15.891
Factores que influyen en la permanencia saludable y segura de conductores mayores en la fuerza laboral.	-	-
Eficacia percibida de plataforma integral para la autogestión de la prevención de accidentes por fatiga en empresas de transporte interurbano carga-persona	-	14.928
Representaciones sociales de personas contratadas y empleadoras sobre la inclusión laboral de personas mayores de 55 años	-	-
Colonización bacteriana de injertos en cirugía de reconstrucción de ligamento cruzado anterior y su relación con complicaciones clínicas en trabajadores	-	2.825
Resumen de evidencia para orientar políticas y estrategias para prevenir accidentes de trabajo y enfermedades profesionales en población trabajadora migrante.	-	-
Diseño de un modelo de prevención de la violencia en el trabajo tipo II en empresas de serv soc que trabajan con NNA (MUTUAL)	-	13.345
Evaluación de la efectividad de una estrategia de formación virtual para capacitar a adultos adheridos a la Mutual de Seguridad	-	(2.660)
Desarrollo de una base de datos antropométricos de cabeza, rostro y manos de trabajadores chilenos.	-	17.500
percepción de mandos medios y jefaturas de la construcción respecto a aspectos que inciden en la prevención de accidentes graves y con resultado de muerte	-	9.856
Efectividad de intervenciones de promoción de salud dirigidas a trabajadores en modalidad teletrabajo de diversos rubros laborales en Chile. (MUTUAL).	-	24.983
Evaluación de la Usabilidad de Exoesqueletos para la prevención de Trastornos-musculo esqueléticos en actividades de mantenimiento en la industria minera	30.000	30.000
Percepciones y prácticas respecto de la participación de trabajadores/as en la gestión de la Seguridad y Salud en el Trabajo	4.397	13.800
Condición Post COVID-19 en población trabajadora chilena: estudio exploratorio.	-	15.000
Evaluación de la distancia recorrida por un trabajador durante el trayecto desde o hacia su trabajo como factor de riesgos de exposición en accidentes de tránsito Mutual de Seguridad C.Ch.C	-	10.500
Propuesta para incorporación de la perspectiva de género en la Identificación del Peligro y Evaluación de Riesgos (IPER)	5.010	15.720
Evaluación de la viabilidad del uso de las técnicas de valoración funcional biomecánica para la mejora en la gestión de la evaluación de la incapacidad laboral en Chile.	(27.530)	29.352
Factores de riesgo psicosocial y su asociación con la siniestralidad y el ausentismo laboral en las empresas adherentes a Mutual de Seguridad	(5.124)	17.342
Implementación de plataforma virtual con maniqués informáticos de trabajadores chilenos para evaluar riesgos y opciones de prevención de trastornos musculo esqueléticos asociados al diseño	2.400	20.250
Caracterización de los sub-rubros de agricultura según accidentabilidad y enfermedades profesionales durante el quinquenio 2017-2021.	-	8.121
Análisis descriptivo y factores asociados al desarrollo del dolor crónico secundario a un accidente de trabajo o enfermedad profesional en pacientes del Hospital Clínico Mutual de Seguridad	13.100	25.000
Evaluación de un modelo de capacitación en SST en modalidad aprendizaje móvil para trabajadores operativos del rubro construcción y su comparación con los resultados de un modelo presencial	(10.772)	6.096
Barreras y facilitadores para la implementación del programa Empresa Segura y Saludable (ESYS) en instituciones adherentes a Mutual de Seguridad	9.598	31.994
Violencia vial en Santiago y su relación con la salud mental en el ámbito laboral.	20.856	34.760
Violencia en el trabajo tipo II: un modelo de prevención en trabajadores de la educación	26.832	44.720
Evaluación de resultados de un sistema de reporte de incidentes para la prevención de accidentes graves y fatales.	24.150	34.500







## MUTUAL DE SEGURIDAD C.CH.C.

Notas a los Estados Financieros Consolidados

31 de diciembre 2024 y 2023

### Nota 34 - Impuesto Corriente e Impuestos Diferidos

#### a) Impuesto corriente

La Mutual de Seguridad de la C.CH.C y sus filiales al cierre de cada ejercicio ha constituido la provisión de impuesto a la renta de primera categoría y la provisión del impuesto único del Artículo N°21 de la Ley de Renta, que se determinó en base a las disposiciones legales tributarias vigentes. Dicha provisión se presenta en el rubro Activos por Impuestos corrientes.

Concepto	31/12/2024 M\$	31/12/2023 M\$
Impuesto a la renta	(685.385)	(1.298.623)
<b>Total</b>	<b><u>(685.385)</u></b>	<b><u>(1.298.623)</u></b>

#### b) Efecto de impuestos diferidos en patrimonio

El impuesto diferido que ha sido reconocido con cargos o abonos a patrimonio al 31/12/2024 y al 31/12/2023, se compone de los siguientes conceptos:

Concepto	31/12/2024 M\$	31/12/2023 M\$
-	-	-
<b>Total</b>	<b><u>-</u></b>	<b><u>-</u></b>

#### c) Impuestos diferidos

- Los impuestos diferidos corresponden al monto del impuesto sobre las utilidades que la Mutual tendrá que pagar (Pasivos) o recuperar (Activos) en ejercicios futuros, relacionados con diferencias temporarias entre la base fiscal o tributaria y el importe contable en libros de ciertos activos y pasivos.

Los impuestos diferidos al 31 de diciembre de 2024 y al 31 de diciembre de 2023 se refieren a los siguientes conceptos:

Concepto	31/12/2024 M\$	31/12/2023 M\$
Provisiones	1.430.591	1.415.015
Gasto anticipado	(638.736)	(711.761)
Pérdida tributaria	-	-
Otros	-	-
<b>Total</b>	<b><u>791.855</u></b>	<b><u>703.254</u></b>

## MUTUAL DE SEGURIDAD C.CH.C.

### Notas a los Estados Financieros Consolidados

31 de diciembre 2024 y 2023

#### Nota 34 - Impuesto Corriente e Impuestos Diferidos (continuación)

##### d) Resultado por impuestos

El efecto del gasto tributario al 31 de diciembre de 2024 y al 31 de diciembre de 2023 para el mismo período del año anterior, se compone de los siguientes conceptos:

Concepto	31/12/2024 M\$	31/12/2023 M\$
Gasto por impuesto a la renta:		
Impuesto año corriente	(685.823)	(1.293.429)
Abono (cargo) a impuesto diferidos:	-	-
Originación y reversos de diferencias temporarias	88.601	260.028
Cambios en diferencias temporales no reconocidas	-	-
Beneficio fiscal ejercicios anteriores	-	-
Reconocimiento de pérdidas tributarias no reconocidas previamente	-	-
Subtotal	(597.222)	(1.033.401)
Impuesto por gasto rechazado Artículo N°21	-	-
PPM por pérdidas acumuladas. Artículo N°31, inciso 3	-	-
Otros	-	-
Cargo (abono) neto a resultados por impuesto a la renta	(597.222)	(1.033.401)

##### e) Reconciliación de la tasa de impuesto efectiva

A continuación, se indica la conciliación entre la tasa de impuesto a la renta y la tasa efectiva aplicada en la determinación del gasto por impuesto al 31 de diciembre de 2024 y al 31 de diciembre de 2023. Se muestra la reconciliación de la tasa efectiva sólo respecto a filiales, dado que la Matriz no paga impuesto de primera categoría ni tampoco calcula impuestos diferidos como se declara en Nota 2.16.

Concepto	31/12/2024		31/12/2023	
	Tasa de Impuesto	Monto M\$	Tasa de Impuesto	Monto M\$
Utilidad antes de impuestos	-	2.882.991	-	4.838.455
Tasa de impuesto aplicable	-25,00%	(720.748)	(25%)	(1.209.614)
Impuesto a la tasa impositiva vigente al 31.12.2023	-	-	-	-
Efecto tributario de los gastos que no son deducibles al calcular la renta imponible	-	-	-	-
Diferencias permanentes	-	-	-	-
Impuesto único (gastos rechazados)	-	-	-	-
Gastos no deducibles (gastos financieros y no tributarios)	-	-	-	-
Resultado por inversiones en sociedades	-	-	-	-
Efecto de impuestos no reconocidos en el estado de resultados por las NIIF	-	-	-	-
Otros (especificar):	4,28%	123.526	3,64%	176.213
Tasa efectiva y gasto por impuesto a la renta	-20,72%	(597.222)	(21,36%)	(1.033.401)

## MUTUAL DE SEGURIDAD C.CH.C.

### Notas a los Estados Financieros Consolidados

31 de diciembre 2024 y 2023

#### Nota 35 - Obligaciones por Beneficios Post - Empleo

El detalle de las Obligaciones al 31 de diciembre de 2024 y al 31 de diciembre de 2023, por beneficios post empleo y otros beneficios es el siguiente:

#### 1) Provisiones por indemnización por años de servicios

##### a) Movimiento de las provisiones por indemnización por años de servicios

	2024 M\$	2023 M\$
Valor actual de las obligaciones al inicio del ejercicio	14.530.785	12.987.062
Costo del servicio del período actual	2.682.651	2.717.358
Costo por intereses	868.941	707.794
Beneficios pagados en el período actual	(1.816.830)	(1.995.401)
Pagos Anticipados	-	-
Ganancias (pérdidas) actuariales	(349.203)	77.979
Costo del Servicio Pasado (Efecto por Nuevos Beneficios)	-	35.992
Total obligación al final del período	<u>15.916.344</u>	<u>14.530.784</u>

##### b) Gastos por beneficio neto (efecto en resultados)

	2024 M\$	2023 M\$
Costo del servicio del período actual	2.682.651	2.717.358
Costo por intereses	868.941	707.795
Costo del Servicio Pasado (Efecto por Nuevos Beneficios)	-	35.992
Total gastos por beneficio neto	<u>3.551.592</u>	<u>3.461.145</u>

## MUTUAL DE SEGURIDAD C.CH.C.

Notas a los Estados Financieros Consolidados

31 de diciembre 2024 y 2023

### Nota 35 - Obligaciones por Beneficios Post - Empleo (continuación)

#### 1) Provisiones por indemnización por años de servicios (continuación)

##### c) Hipótesis utilizada en la determinación de las provisiones

	2024 %	2023 %
Tasa de interés de descuento (base nominal)	5,98	5,45
Tabla de mortalidad M-95 (margen de mortalidad sobre tabla)	-	-
Tabla de Mortalidad RV - 2014 (margen de mortalidad sobre tabla)	100	100
Tasa de rotación empleados	9,97	9,76
Tasa de inflación anual	3,29	2,94
Tasa de incremento nominal de Remuneraciones	4,10	3,68

##### d) Cálculo rotación del personal afecto beneficio años 2024 y 2023

	2024 M\$	2023 M\$
Personal vigente fin del año con contrato indefinido	3.638	3.511
Egresos afectos a indemnización (cada año)	24	23
Personal ingresado con contrato indefinido cada año	218	215
Tasa de rotación anual (cierre anual)	9,97%	9,76%

##### e) Cálculo del probable pago de la provisión indemnización de años de servicios

	2024 M\$	2023 M\$
Provisión corriente (un año o menos de un año)	1.497.320	1.344.907
Provisiones no corriente (a más de un año)	14.419.024	13.185.877
Total	15.916.344	14.530.784

## MUTUAL DE SEGURIDAD C.CH.C.

Notas a los Estados Financieros Consolidados

31 de diciembre 2024 y 2023

### Nota 35 - Obligaciones por Beneficios Post - Empleo (continuación)

#### 2) Provisiones por bono de estímulo

##### a) Movimiento de las provisiones por bono de estímulo

	2024 M\$	2023 M\$
Valor actual de las obligaciones al inicio del ejercicio	2.807.295	2.912.215
Costo del servicio del período actual	416.972	421.416
Costo por intereses	160.577	155.221
Beneficios pagados en el período actual	(517.848)	(512.067)
Ganancias (pérdidas) actuariales	(158.134)	(169.490)
Costo del Servicio Pasado (Efecto por Nuevos Beneficios)	-	-
Total obligación al final del período	<u>2.708.862</u>	<u>2.807.295</u>

##### b) Gastos por beneficio neto (efecto en resultados)

	2024 M\$	2023 M\$
Costo del servicio del período actual	416.972	421.416
Costo por intereses	160.577	155.221
Ganancias (Pérdidas) actuariales y demográficas	(158.134)	(169.490)
Costo del Servicio Pasado (Efecto por Nuevos Beneficios)	-	-
Total gastos por beneficio neto	<u>419.415</u>	<u>407.147</u>

##### c) Hipótesis utilizada en la determinación de las provisiones

	2024 %	2023 %
Tasa de interés de descuento (base nominal)	5,72	5,33
Tabla de mortalidad M-95 (margen de mortalidad sobre tabla)	-	-
Tabla de Mortalidad RV-2014 (margen de mortalidad sobre tabla)	100,00	100
Tasa de rotación empleados	9,97	9,76
Tasa de inflación anual	3,29	2,94
Tasa de incremento nominal de Remuneraciones	<u>4,10</u>	<u>3,68</u>

## MUTUAL DE SEGURIDAD C.CH.C.

Notas a los Estados Financieros Consolidados

31 de diciembre 2024 y 2023

### Nota 35 - Obligaciones por Beneficios Post - Empleo (continuación)

#### 2) Provisiones por bono de estímulo (continuación)

##### d) Cálculo rotación del personal afecto beneficio años 2024 y 2023

	2024 M\$	2023 M\$
Personal vigente fin del año con contrato indefinido	3.638	3.511
Egresos afectos a indemnización (cada año)	24	23
Personal ingresado con contrato indefinido cada año	218	215
Tasa de rotación anual (cierre anual)	<u>9,97%</u>	<u>9,76%</u>

##### e) Cálculo del probable pago de la provisión por bono de estímulo

	2024 M\$	2023 M\$
Provisión corriente (un año o menos de un año)	255.460	260.127
Provisiones no corriente (a más de un año)	<u>2.453.401</u>	<u>2.547.168</u>
Total	<u><u>2.708.861</u></u>	<u><u>2.807.295</u></u>



## MUTUAL DE SEGURIDAD C.CH.C.

Notas a los Estados Financieros Consolidados

31 de diciembre 2024 y 2023

### Nota 36 - Otros Pasivos

Los otros pasivos al 31 de diciembre de 2024 y al 31 de diciembre de 2023 se detallan a continuación:

Conceptos	Pasivos Corrientes		Pasivos no Corrientes	
	31/12/2024	31/12/2023	31/12/2024	31/12/2023
	M\$	M\$	M\$	M\$
Arriendo anticipado gimnasio	5.584	5.584	44.145	49.729
Ingreso diferido venta terreno	-	-	-	-
Operaciones financieras pendientes de liquidar	497.345	39.322	-	-
Otros	-	-	-	-
<b>Total</b>	<b>502.929</b>	<b>44.906</b>	<b>44.145</b>	<b>49.729</b>

### Nota 37 - Ingresos Diferidos

Esta nota no es aplicable a Mutual.

### Nota 38 - Pasivos Devengados

El detalle de los pasivos acumulados es el siguiente:

Detalle	31/12/2024	31/12/2023
	M\$	M\$
Provisión vacaciones devengadas	12.747.269	12.181.078
Provisión vacaciones descanso reparatorio	1.266.125	2.344.539
Total	<u>14.013.394</u>	<u>14.525.617</u>

### Nota 39 - Pasivos Incluidos en Grupos de Activos Clasificados como Mantenedos para la Venta

Esta nota no es aplicable a Mutual.

# MUTUAL DE SEGURIDAD C.CH.C.

## Notas a los Estados Financieros Consolidados

31 de diciembre 2024 y 2023

### Nota 40 - Fondo de Contingencia

Detalle	31/12/2024 M\$	31/12/2023 M\$
<b>Saldo inicial al 1 de enero</b>	33.779.429	32.233.523
<b>Ingresos del período:</b>		
1. Aporte provisorio mensual por diferencia GPE-GAP	2.809.347	2.950.017
2. Provisión GPE-GAP	-	-
3. Aporte del 0,25% del IC mensual	1.122.405	1.078.803
4. Disminución de los capitales representativos constituidos por incrementos extraordinarios	2.882.836	2.855.945
5. Otros	-	-
Subtotal ingresos	<u>6.814.588</u>	<u>6.884.765</u>
<b>Egresos del período:</b>		
6. Aumento de los capitales representativos vigentes por incrementos extraordinarios	-	-
7. Proporción del pago de pensiones por incrementos extraordinarios	(2.203.390)	(2.149.641)
8. Pago de beneficios pecuniarios extraordinarios (detallar conceptos y monto)	-	-
9. - Aguinaldo fiestas patrias	(216.043)	(227.906)
10. - Aguinaldo de navidad	(251.971)	(237.155)
11. Proporción de los nuevos capitales representativos constituidos por incrementos extraordinarios (a)	(1.527.751)	(1.347.084)
12. Otros	-	-
- Reserva Reaj.Extraordinarios de Pensiones (Circular 3541 SUSESO)	-	-
13. Prov. Ext. Pensión Supervivencia	-	-
14. - Reajuste de capitales representativos extraordinario	(1.205.601)	(1.377.073)
15. Ajuste valor actual de las obligaciones por incrementos extraordinarios otorgado a las pensiones y beneficios pecuniarios	-	-
Subtotal egresos	<u>(5.404.756)</u>	<u>(5.338.859)</u>
Saldo al final del período	<u>35.189.261</u>	<u>33.779.429</u>

### Composición de los capitales representativos vigentes

Conceptos	2024 M\$	2023 M\$
Capitales vigentes constituidos normalmente	351.829.092	339.925.314
Capitales vigentes constituidos por incrementos extraordinarios	29.427.658	29.577.143
Total de capitales representativos vigentes	<u>381.256.750</u>	<u>369.502.457</u>

## MUTUAL DE SEGURIDAD C.CH.C.

Notas a los Estados Financieros Consolidados

31 de diciembre 2024 y 2023

### Nota 41 - Otras Reservas

Mutual no presenta saldos por este concepto al 31 de diciembre de 2024 y al 31 de diciembre de 2023.

### Nota 42 - Intereses, Reajustes y Multas por Cotizaciones

Concepto	31/12/2024 M\$	31/12/2023 M\$
<b>Intereses y reajustes</b>		
Por cotización básica	1.381.889	1.465.769
Por cotización adicional	792.656	898.374
Otros	-	-
<b>Multas</b>		
Por cotización básica	1.066.540	1.933.549
Por cotización adicional	605.269	1.185.079
Otros	-	-
<b>Total</b>	<b>3.846.354</b>	<b>5.482.771</b>

## MUTUAL DE SEGURIDAD C.CH.C.

Notas a los Estados Financieros Consolidados

31 de diciembre 2024 y 2023

### Nota 43 - Rentas de Inversiones

#### a) Rentas de inversiones financieras que respaldan reservas

Tipos de Instrumentos	2024 M\$	2023 M\$
Del Fondo de Eventualidades	527.523	316.032
Del Fondo de Contingencia	938.475	722.787
Del Fondo de Pensiones	6.993.407	5.335.583
Del Fondo de Reservas de pensiones adicional	-	-
Total	<u>8.459.405</u>	<u>6.374.402</u>

#### b) Pérdidas de inversiones financieras que respaldan reservas

Instrumentos	2024 M\$	2023 M\$
Del Fondo de Eventualidades	(143.409)	(147.481)
Del Fondo de Contingencia	-	(14.308)
Del Fondo de Pensiones	-	(270.066)
Del Fondo de Reservas de pensiones adicional	-	-
Total	<u>(143.409)</u>	<u>(431.855)</u>

#### c) Otras rentas de inversiones

Tipos de Instrumentos	2024 M\$	2023 M\$
De inversiones financieras que no respaldan reservas	21.745.964	28.163.350
De inversiones en otras sociedades	-	-
Otras (específicas)	-	-
Total	<u>21.745.964</u>	<u>28.163.350</u>

#### d) Otras pérdidas de inversiones

Tipos de Instrumentos	2024 M\$	2023 M\$
De inversiones financieras que no respaldan reservas	(9.989.778)	(13.201.984)
De inversiones en otras sociedades	-	-
Otras (específicas)	-	-
Total	<u>(9.989.778)</u>	<u>(13.201.984)</u>

## MUTUAL DE SEGURIDAD C.CH.C.

### Notas a los Estados Financieros Consolidados

31 de diciembre 2024 y 2023

#### **Nota 44 - Ventas de Servicios Médicos a Terceros y Costo de Prestaciones Médicas a Terceros**

La Nota 44 responde y esta a su vez confeccionada de acuerdo a las exigencias e instrucciones contenidas en la de la Circular 3782 dictada por la Superintendencia de Seguridad Social. Dicha circular ordena la presentación de las ventas de servicios médicos a terceros y los costos asociados según el modelo de gestión, registro y distribución de la propia Mutual de Seguridad. Cabe precisar que dado que la implementación de la Circular es al 31 de diciembre de 2024, lo referente al año 2023 se presenta sólo para efectos comparativos de la propia nota.

El detalle de la Venta de servicios médicos a terceros y el costo de prestaciones médicas a terceros al 31 de diciembre de 2024 y 2023 es el siguiente:

PRESTACIONES MEDICAS A TERCEROS	Del 01/01/2024 al 31/12/2024 M\$	Del 01/01/2023 al 31/12/2023 M\$
<b>INGRESOS POR VENTAS DE SERVICIOS MEDICOS A TERCEROS</b>	<b>14.430.082</b>	<b>12.086.329</b>
GRUPO 01 ATENCION ABIERTA	3.078.730	2.578.678
GRUPO 02 ATENCION CERRADA	1.764.133	1.477.600
GRUPO 03 EXAMENES DE LABORATORIO	541.539	453.582
GRUPO 04 IMAGENOLOGIA	1.521.911	1.274.720
GRUPO 05 MEDICINA NUCLEAR	-	-
GRUPO 06 KINESIOLOGIA Y TERAPIA OCUPACIONAL	491.963	412.058
GRUPO 07 MEDICINA TRANSFUSIONAL Y BANCO DE TEJIDOS	2.997	2.510
GRUPO 08 ANATOMIA PATOLOGICA	1.269	1.063
GRUPO 09 PSIQUIATRIA Y PSICOLOGIA CLINICA	104.286	87.348
GRUPO 10 ENDOCRINOLOGIA	-	-
GRUPO 11 NEUROLOGIA Y NEUROCIURUGIA	671.622	562.536
GRUPO 12 OFTALMOLOGIA	45.612	38.204
GRUPO 13 OTORRINOLARINGOLOGIA	21.344	17.878
GRUPO 14 CIRUGIA DE CABEZA Y CUELLO	199.138	166.794
GRUPO 15 CIRUGIA PLASTICA Y REPARADORA	113.350	94.940
GRUPO 16 DERMATOLOGIA Y TEGUMENTOS	63.892	53.514
GRUPO 17 CARDIOLOGIA. NEUMOLOGIA. CIRUGIA CARDIOVASCULAR Y DE TORAX, NEUMOLOGIA	75.255	63.032
GRUPO 18 GASTROENTEROLOGIA	174.322	146.008
GRUPO 19 UROLOGIA Y NEFROLOGIA	140.498	117.678
GRUPO 20 GINECOLOGIA Y OBSTETRICIA	121	101
GRUPO 21 ORTOPEdia Y TRAUMATOLOGIA	4.672.565	3.913.640
GRUPO 22 ANESTESIA	286.271	239.775
GRUPO 23 PROTESIS, ORTESIS Y DISPOSITIVOS MEDICOS	315.154	263.966
GRUPO 24 TRASLADOS	104.315	87.372
GRUPO 25 PAGO ASOCIADO A DIAGNOSTICO (PAD)	39.795	33.332
GRUPO 26 ATENCIONES INTEGRALES, OTROS PROFESIONALES Y TÉCNICOS	-	-
GRUPO 28 PAGO ASOCIADO EMERGENCIA (PAE)	-	-
GRUPO 29 TRATAMIENTOS INTEGRALES DE BRAQUITERAPIA, RADIOTERAPIA Y QUIMIOTERAPIA	-	-
EXÁMENES PREOCUPACIONALES	25.738.299	25.600.462
OTRAS PRESTACIONES O SERVICIOS MÉDICOS	30.471.701	31.483.631
<b>TOTAL INGRESOS POR VENTAS DE SERVICIOS MÉDICOS A TERCEROS</b>	<b>70.640.082</b>	<b>69.170.422</b>

**MUTUAL DE SEGURIDAD C.CH.C.**

Notas a los Estados Financieros Consolidados

31 de diciembre 2024 y 2023

**Nota 44 - Ventas de Servicios Médicos a Terceros y Costo de Prestaciones Médicas a Terceros (Continuación)**

PRESTACIONES MEDICAS A TERCEROS	Del 01/01/2024 al 31/12/2024 M\$	Del 01/01/2023 al 31/12/2023 M\$
<b>COSTO DE VENTA DE LOS SERVICIOS MÉDICOS A TERCEROS</b>	<b>13.609.207</b>	<b>11.398.781</b>
GRUPO 01 ATENCION ABIERTA	3.029.823	2.537.715
GRUPO 02 ATENCION CERRADA	1.602.390	1.342.128
GRUPO 03 EXAMENES DE LABORATORIO	485.038	406.257
GRUPO 04 IMAGENOLOGIA	1.408.941	1.180.099
GRUPO 05 MEDICINA NUCLEAR	-	-
GRUPO 06 KINESIOLOGIA Y TERAPIA OCUPACIONAL	418.921	350.880
GRUPO 07 MEDICINA TRANSFUSIONAL Y BANCO DE TEJIDOS	1.551	1.299
GRUPO 08 ANATOMIA PATOLOGICA	1.227	1.028
GRUPO 09 PSIQUIATRIA Y PSICOLOGIA CLINICA	59.073	49.479
GRUPO 10 ENDOCRINOLOGIA	-	-
GRUPO 11 NEUROLOGIA Y NEUROCIROLOGIA	624.507	523.074
GRUPO 12 OFTALMOLOGIA	44.269	37.079
GRUPO 13 OTORRINOLARINGOLOGIA	17.912	15.003
GRUPO 14 CIRUGIA DE CABEZA Y CUELLO	179.809	150.604
GRUPO 15 CIRUGIA PLASTICA Y REPARADORA	97.279	81.479
GRUPO 16 DERMATOLOGIA Y TEGUMENTOS	51.023	42.736
GRUPO 17 CARDIOLOGIA. NEUMOLOGIA. CIRUGIA CARDIOVASCULAR Y DE TORAX, NEUMOLOGIA	48.453	40.583
GRUPO 18 GASTROENTEROLOGIA	165.229	138.393
GRUPO 19 UROLOGIA Y NEFROLOGIA	129.271	108.275
GRUPO 20 GINECOLOGIA Y OBSTETRICIA	121	101
GRUPO 21 ORTOPEDIA Y TRAUMATOLOGIA	4.573.633	3.830.777
GRUPO 22 ANESTESIA	240.683	201.591
GRUPO 23 PROTESIS, ORTESIS Y DISPOSITIVOS MEDICOS	300.147	251.396
GRUPO 24 TRASLADOS	93.883	78.635
GRUPO 25 PAGO ASOCIADO A DIAGNOSTICO (PAD)	36.024	30.170
GRUPO 26 ATENCIONES INTEGRALES, OTROS PROFESIONALES Y TÉCNICOS	-	-
GRUPO 28 PAGO ASOCIADO EMERGENCIA (PAE)	-	-
GRUPO 29 TRATAMIENTOS INTEGRALES DE BRAQUITERAPIA, RADIOTERAPIA Y QUIMIOTERAPIA	-	-
EXÁMENES PREOCUPACIONALES	18.976.576	18.874.949
OTRAS PRESTACIONES MEDICAS NO CODIFICADAS	31.500.375	32.546.466
<b>SUB TOTAL COSTO DE VENTA DES SERVICIOS MÉDICOS A TERCEROS</b>	<b>64.086.157</b>	<b>62.820.197</b>
GASTOS DE ADMINISTRACIÓN Y VENTAS	3.573.272	1.423.499
AMORTIZACIÓN	575.917	526.401
DEPRECIACIÓN	2.387.947	2.182.639
PERDIDA POR DETERIORO (REVERSIONES), NETA	16.788	2.217.687
<b>UTILIDAD (PÉRDIDA) ANTES DE IMPUESTO A LA RENTA</b>	<b>-</b>	<b>-</b>
IMPUESTO A LA RENTA	-	-
<b>UTILIDAD (PERDIDA) DEL EJERCICIO</b>	<b>-</b>	<b>-</b>

## MUTUAL DE SEGURIDAD C.CH.C. Y FILIALES

Notas a los Estados Financieros Consolidados

31 de diciembre 2024 y 2023

### Nota 45 - Subsidios

El detalle de los gastos por pago de subsidios realizados durante los ejercicios 2024 y 2023, es el siguiente:

Año del Siniestro	31/12/2024				Total 2024 M\$
	Origen del Siniestro				
	Accidente del Trabajo M\$	Accidente de Trayecto M\$	Enfermedad Profesional M\$	Otro (C-19) M\$	
Año 2024	29.323.797	15.242.744	6.564.618	196.583	51.327.742
Año 2023	5.969.264	3.070.484	1.162.770	30.235	10.232.753
Año 2022	234.496	189.337	93.228	9.074	526.135
Año 2021	83.919	41.396	12.638	10.667	148.620
Año 2020	21.545	1.196	407	11.211	34.359
Año 2019	1.969	11.968	3.637	-	17.574
Años anteriores	48.616	11.872	9.114	-	69.602
Recupero de subsidios (art. 77 bis, Ley N° 16.744)	(99.840)	(7.681)	(1.511.234)	-	(1.618.755)
<b>Total</b>	<b>35.583.766</b>	<b>18.561.316</b>	<b>6.335.178</b>	<b>257.770</b>	<b>60.738.030</b>

Año del Siniestro	31/12/2023				Total 2023 M\$
	Origen del Siniestro				
	Accidente del Trabajo M\$	Accidente de Trayecto M\$	Enfermedad Profesional M\$	Otro (C-19) M\$	
Año 2023	29.635.030	14.907.886	6.825.610	556.120	51.924.646
Año 2022	6.073.514	3.840.025	754.871	(695)	10.667.715
Año 2021	265.389	142.127	72.178	42.191	521.885
Año 2020	33.537	10.148	18.383	31.626	93.694
Año 2019	25.147	22.694	7.829	-	55.670
Año 2018	14.798	3.919	3.803	-	22.520
Años anteriores	29.986	21.799	5.792	-	57.577
Recupero de subsidios (art. 77 bis, Ley N° 16.744)	(69.240)	(9.877)	(2.416.619)	-	(2.495.736)
<b>Total</b>	<b>36.008.161</b>	<b>18.938.721</b>	<b>5.271.847</b>	<b>629.242</b>	<b>60.847.971</b>

## MUTUAL DE SEGURIDAD C.CH.C. Y FILIALES

Notas a los Estados Financieros Consolidados

31 de diciembre 2024 y 2023

### Nota 46 - Indemnizaciones

El detalle de los gastos por pago de indemnizaciones realizados durante los años 2024 y 2023, es el siguiente:

Año del Siniestro	Accidente del Trabajo	Accidente de Trayecto	Origen del Siniestro		Otro (Especificar)	Total 31/12/2024	
			Enfermedad Profesional			Gasto Propio	Concurrencia Neta
			Gasto Propio	Concurrencia Neta			
M\$	M\$	M\$	M\$	M\$	M\$	M\$	
Año 2024	387.483	22.898	1.234.221	210.492	-	1.644.602	210.492
Año 2023	1.823.254	214.646	1.283.952	218.973	-	3.321.852	218.973
Año 2022	1.176.734	345.414	175.279	29.893	-	1.697.427	29.893
Año 2021	357.775	101.975	13.430	2.290	-	473.180	2.290
Año 2020	174.391	136.219	32.194	5.490	-	342.804	5.490
Año 2019	46.589	72.278	-	-	-	118.867	-
Años anteriores	243.827	21.134	7.635	1.301	-	272.596	1.301
<b>Total</b>	<b>4.210.053</b>	<b>914.564</b>	<b>2.746.711</b>	<b>468.439</b>	<b>-</b>	<b>7.871.328</b>	<b>468.439</b>

Año del Siniestro	Accidente del Trabajo	Accidente de Trayecto	Origen del Siniestro		Otro (Especificar)	Total 31/12/2023	
			Enfermedad Profesional			Gasto Propio	Concurrencia Neta
			Gasto Propio	Concurrencia Neta			
M\$	M\$	M\$	M\$	M\$	M\$	M\$	
Año 2023	365.175	21.580	1.139.353	222.187	-	1.526.108	222.187
Año 2022	1.718.289	202.288	1.185.262	231.140	-	3.105.839	231.140
Año 2021	1.108.989	325.528	161.806	31.554	-	1.596.323	31.554
Año 2020	337.178	96.104	12.398	2.417	-	445.680	2.417
Año 2019	164.352	128.377	29.720	5.795	-	322.449	5.795
Año 2018	43.907	68.117	-	-	-	112.024	-
Años anteriores	229.788	19.918	7.047	1.374	-	256.753	1.374
<b>Total</b>	<b>3.967.678</b>	<b>861.912</b>	<b>2.535.586</b>	<b>494.467</b>	<b>-</b>	<b>7.365.176</b>	<b>494.467</b>



## MUTUAL DE SEGURIDAD C.CH.C. Y FILIALES

Notas a los Estados Financieros Consolidados

31 de diciembre 2024 y 2023

### Nota 47 - Pensiones

El detalle de los gastos por pago de pensiones realizados durante los años 2024 y 2023, es el siguiente:

Año del Siniestro	Origen del Siniestro					Total 31/12/2024	
	Accidente del Trabajo	Accidente de Trayecto	Enfermedad Profesional		Otro (Especificar)	Gasto Propio	Concurrencia Neta
			Gasto Propio	Concurrencia Neta			
M\$	M\$	M\$	M\$	M\$	M\$	M\$	
Año 2024	402.553	162.633	39.691	21.023	-	604.877	21.023
Año 2023	589.879	230.008	127.823	32.938	-	947.710	32.938
Año 2022	703.432	308.428	44.490	36.714	-	1.056.350	36.714
Año 2021	603.526	168.665	154.631	32.213	-	926.822	32.213
Año 2020	678.546	149.605	129.713	33.291	-	957.864	33.291
Año 2019	534.073	195.697	95.384	28.679	-	825.154	28.679
Años anteriores	11.667.005	2.971.984	11.917.461	533.208	-	26.556.450	533.208
<b>Total</b>	<b>15.179.014</b>	<b>4.187.020</b>	<b>12.509.193</b>	<b>718.066</b>	<b>-</b>	<b>31.875.227</b>	<b>718.066</b>

Año del Siniestro	Origen del Siniestro					Total 31/12/2023	
	Accidente del Trabajo	Accidente de Trayecto	Enfermedad Profesional		Otro (Especificar)	Gasto Propio	Concurrencia Neta
			Gasto Propio	Concurrencia Neta			
M\$	M\$	M\$	M\$	M\$	M\$	M\$	
Año 2023	377.710	152.596	39.366	17.601	-	569.672	17.601
Año 2022	553.476	215.814	123.263	27.578	-	892.553	27.578
Año 2021	660.022	289.394	45.454	30.739	-	994.870	30.739
Año 2020	566.281	158.256	148.343	26.970	-	872.880	26.970
Año 2019	636.672	140.373	125.072	27.873	-	902.117	27.873
Año 2018	501.114	183.620	92.396	24.011	-	777.130	24.011
Años anteriores	10.947.006	2.788.577	11.235.886	446.425	-	24.971.469	446.425
<b>Total</b>	<b>14.242.281</b>	<b>3.928.630</b>	<b>11.809.780</b>	<b>601.197</b>	<b>-</b>	<b>29.980.691</b>	<b>601.197</b>

## MUTUAL DE SEGURIDAD C.CH.C. Y FILIALES

Notas a los Estados Financieros Consolidados

31 de diciembre 2024 y 2023

### Nota 48 - Prestaciones Médicas

El detalle del gasto por prestaciones médicas durante el ejercicio 2024, es el siguiente:

Conceptos	31/12/2024				Total M\$
	Accidentes del Trabajo M\$	Accidentes del Trayecto M\$	Enfermedad Profesional M\$	Otros (C-19) M\$	
Sueldos	19.585.889	9.843.562	2.411.762	11.910	31.853.123
Bonos y comisiones	5.229.911	2.628.471	643.999	3.180	8.505.561
Gratificación y participación	2.544.553	1.278.853	313.331	1.547	4.138.284
Otras remuneraciones	22.516.914	11.316.649	2.772.682	13.692	36.619.937
<b>Subtotal remuneraciones</b>	<b>49.877.267</b>	<b>25.067.535</b>	<b>6.141.774</b>	<b>30.329</b>	<b>81.116.905</b>
Indemnizaciones por años de servicio	2.680.596	1.347.226	330.083	1.630	4.359.535
Honorarios	15.491.077	7.785.573	1.907.536	9.420	25.193.606
Viáticos	461	232	57	-	750
Capacitación	417.404	209.781	51.398	254	678.837
Otros estipendios	-	-	-	-	-
<b>Total gastos en personal</b>	<b>68.466.805</b>	<b>34.410.347</b>	<b>8.430.848</b>	<b>41.633</b>	<b>111.349.633</b>
Insumos médicos	3.286.593	1.415.062	923.921	32.819	5.658.395
Instrumental clínico	129	56	36	4	225
Medicamentos	3.599.817	1.549.923	1.011.974	23.535	6.185.249
Prótesis y aparatos ortopédicos	5.567.478	1.763.202	-	-	7.330.680
Exámenes complementarios	1.553.590	668.907	436.743	26.698	2.685.938
Traslado de pacientes	5.307.302	2.285.091	1.491.980	28.897	9.113.270
Atenciones de otras Instituciones	7.880.214	3.392.873	2.215.273	66.429	13.554.789
Mantenición y reparación	2.847.263	1.430.990	350.606	1.731	4.630.590
Servicios generales	1.387.110	697.140	170.806	843	2.255.899
Consumos básicos	1.383.863	695.508	170.406	842	2.250.619
Honorarios interconsultas y diversos	-	-	-	-	-
Alimentación de accidentados	415.800	179.025	116.889	3.311	715.025
Útiles escritorio; fotocopias, imprenta	173.337	87.116	21.344	105	281.902
Arriendo de propiedades	278.074	139.756	34.241	169	452.240
Arriendo de equipos y otros	181.065	91.000	22.296	110	294.471
Otros	13.646.548	6.876.479	1.680.405	8.298	22.211.730
<b>Subtotal otros gastos</b>	<b>47.508.183</b>	<b>21.272.128</b>	<b>8.646.920</b>	<b>193.791</b>	<b>77.621.022</b>
Depreciación	4.141.653	2.081.530	509.994	2.518	6.735.695
Gastos indirectos	4.423.893	2.223.379	544.748	2.690	7.194.710
Recuperación gastos Art. 77 bis	(14.534)	(9.492)	(47.151)	-	(71.177)
<b>Total</b>	<b>124.526.000</b>	<b>59.977.892</b>	<b>18.085.359</b>	<b>240.632</b>	<b>202.829.883</b>

# MUTUAL DE SEGURIDAD C.CH.C. Y FILIALES

Notas a los Estados Financieros Consolidados

31 de diciembre 2024 y 2023

## Nota 48 - Prestaciones Médicas (continuación)

El detalle del gasto por prestaciones médicas durante el ejercicio 2023, es el siguiente:

Conceptos	31/12/2023				Total M\$
	Accidentes del Trabajo M\$	Accidentes del Trayecto M\$	Enfermedad Profesional M\$	Otros (C-19) M\$	
Sueldos	17.266.958	8.970.667	1.955.208	29.110	28.221.943
Bonos y comisiones	5.392.279	2.801.440	610.590	9.091	8.813.400
Gratificación y participación	2.524.541	1.311.570	285.864	4.256	4.126.231
Otras remuneraciones	22.848.231	11.870.295	2.587.198	38.519	37.344.243
<b>Subtotal remuneraciones</b>	<b>48.032.009</b>	<b>24.953.972</b>	<b>5.438.860</b>	<b>80.976</b>	<b>78.505.817</b>
Indemnizaciones por años de servicio	3.843.365	1.996.736	435.200	6.479	6.281.780
Honorarios	16.177.333	8.404.577	1.831.825	27.273	26.441.008
Viáticos	284	147	32	-	463
Capacitación	456.755	237.297	51.720	770	746.542
Otros estipendios	-	-	-	-	-
<b>Total gastos en personal</b>	<b>68.509.746</b>	<b>35.592.729</b>	<b>7.757.637</b>	<b>115.498</b>	<b>111.975.610</b>
Insumos médicos	2.405.814	997.255	597.639	54.648	4.055.356
Instrumental clínico	3.126	1.296	777	7	5.206
Medicamentos	3.362.263	1.393.722	835.234	43.433	5.634.652
Prótesis y aparatos ortopédicos	5.917.374	1.899.290	-	-	7.816.664
Exámenes complementarios	2.825.848	1.171.367	701.981	125.324	4.824.520
Traslado de pacientes	5.220.894	2.164.159	1.296.945	59.246	8.741.244
Atenciones de otras Instituciones	9.359.167	3.879.551	2.324.951	122.593	15.686.262
Mantenición y reparación	2.894.316	1.503.678	327.735	4.879	4.730.608
Servicios generales	2.471.439	1.283.982	279.851	4.167	4.039.439
Consumos básicos	1.755.810	912.192	198.817	2.960	2.869.779
Honorarios interconsultas y diversos	-	-	-	-	-
Alimentación de accidentados	433.719	179.785	107.742	6.110	727.356
Útiles escritorio; fotocopias, imprenta	233.352	121.233	26.423	393	381.401
Arriendo de propiedades	146.608	76.167	16.601	247	239.623
Arriendo de equipos y otros	268.058	139.264	30.353	452	438.127
Otros	6.783.166	3.524.044	768.085	11.436	11.086.731
<b>Subtotal otros gastos</b>	<b>44.080.954</b>	<b>19.246.985</b>	<b>7.513.134</b>	<b>435.895</b>	<b>71.276.968</b>
Depreciación	5.646.910	2.933.726	639.422	9.520	9.229.578
Gastos indirectos	5.763.036	2.994.058	652.572	9.716	9.419.382
Recuperación gastos Art. 77 bis	(49.067)	(32.045)	(159.188)	-	(240.300)
<b>Total</b>	<b>123.951.579</b>	<b>60.735.453</b>	<b>16.403.577</b>	<b>570.629</b>	<b>201.661.238</b>

# MUTUAL DE SEGURIDAD C.CH.C. Y FILIALES

## Notas a los Estados Financieros Consolidados

31 de diciembre 2024 y 2023

### Nota 48 - Prestaciones Médicas (continuación)

Gastos en Prestaciones Médicas prorrateados en base a los principales inductores y participación de tipo de siniestro al 31 de diciembre de 2024 y 2023. Los porcentajes aplicados corresponden a lo siguiente:

Año 2024	Trabajo	Trayecto	Enfermedad Profesional	Total
Pacientes activos Prom	3.289	1.653	407	5.349
Denuncias Totales	151.233	47.895	29.456	228.584
Denuncias CTP	63.130	27.181	18.253	108.564
Aceptado CTP	56.226	21.166	4.792	82.184
Pacientes activos	61,5%	30,9%	7,6%	
Denuncias Totales	66,2%	21,0%	12,9%	
Denuncias CTP	58,2%	25,0%	16,8%	
Pacientes activos sin covid	61,5%	30,9%	7,6%	
Denuncias Totales sin covid	66,3%	21,0%	12,6%	
Denuncias CTP sin covid	58,4%	25,2%	16,4%	

Año 2023	Trabajo	Trayecto	Enfermedad Profesional	Total
Pacientes activos Prom	3.559	1.849	409	5.817
Denuncias Totales	145.600	46.733	29.321	221.654
Denuncias CTP	69.372	28.756	19.758	117.886
Aceptado CTP	61.694	23.657	6.121	91.472
Pacientes activos	61,2%	31,8%	7,0%	
Denuncias Totales	65,7%	21,1%	13,2%	
Denuncias CTP	58,8%	24,4%	16,8%	
Pacientes activos sin covid	61,2%	31,8%	6,9%	
Denuncias Totales sin covid	66,6%	21,4%	12,0%	
Denuncias CTP sin covid	60,1%	24,9%	14,9%	

## MUTUAL DE SEGURIDAD C.CH.C. Y FILIALES

Notas a los Estados Financieros Consolidados

31 de diciembre 2024 y 2023

### Nota 49 - Prestaciones Preventivas de Riesgos

a) El detalle del gasto en prestaciones preventivas de riesgos al 2024 y 2023, es el siguiente:

Conceptos	31/12/2024 M\$	31/12/2023 M\$
Sueldos	15.603.229	14.782.093
Bonos y comisiones	2.951.494	3.079.663
Gratificación y participación	2.029.371	1.971.348
Otras remuneraciones	12.622.488	11.012.637
<b>Subtotal remuneraciones</b>	<b>33.206.582</b>	<b>30.845.741</b>
Indemnización por años de servicios	1.471.069	1.482.761
Viáticos	401	2.642
Capacitación	17.063	12.542
Otros estipendios	-	-
<b>Total gastos en personal</b>	<b>34.695.115</b>	<b>32.343.686</b>
Arriendo de equipos	-	182.610
Arriendo de propiedades	314.726	407.118
Arriendo de vehículos	64.385	63.793
Campañas preventivas	2.280.554	2.155.656
Capacitación	6.375.739	7.617.328
Consumos básicos	836.244	515.729
Exámenes de la salud	917.408	978.104
Estudios de investigación e innovación	553.000	522.960
Gastos generales	-	-
Honorarios área de salud	810.170	493.552
Honorarios - Asesorías y/o Asistencia Técnica	31.706.103	28.956.820
Insumos, instrumental médico e instrumentos de medición	277.474	351.845
Mantenimiento de plataformas y licencias	2.874.443	2.942.819
Mantenimiento y reparación de propiedades, planta y equipo	949.309	641.768
Material de apoyo	5.868.033	4.241.703
Organización de eventos	-	221
Otros proyectos	-	-
Patentes, seguros, contribuciones	11.374	7.331
Publicaciones	26.464	35.802
Servicios generales	763.119	1.184.449
Detalle Otros:		
Arriendo impresoras y otros	-	-
Movilización y locomoción	139.738	172.186
Amortización	1.534.732	1.686.966
Remodelación-compra de mobiliario	-	-
Gastos Generales	-	-
Alimentación	790.860	727.848
Gastos Informáticos	-	-
Gastos de coordinación y representación	-	-
Pago subsidios-aportes contacto estrecho	3.544	(2.819)
Otros (*)	1.628.344	1.656.212
<b>Subtotal otros gastos</b>	<b>58.725.763</b>	<b>55.540.001</b>
Depreciación	1.604.888	1.577.728
Gastos indirectos	2.832.943	2.514.017
<b>Total</b>	<b>97.858.709</b>	<b>91.975.432</b>

## MUTUAL DE SEGURIDAD C.CH.C. Y FILIALES

Notas a los Estados Financieros Consolidados

31 de diciembre 2024 y 2023

### Nota 49 - Prestaciones Preventivas de Riesgos (continuación)

(\*) Nota oficina 3679:

FUENTE	ITEM	31/12/2024
Nota 49	<b>Contacto Estrecho COVID-19:</b>	26.403
P. Preventivas	-Contacto Estrecho COVID-19 - Subsidios	(3.544)
	-Contacto Estrecho COVID-19 - Exámenes PCR	800
	-Contacto Estrecho COVID-19 - Otros Gastos en salud	29.147
	<b>Implementación del Protocolo de Vigilancia COVID-19:</b>	<b>8.450</b>
	-Protocolo de Vigilancia Ambiental COVID-19	10.704
	-Protocolo de Vigilancia Salud COVID-19 - Subsidios	88.133
	-Protocolo de Vigilancia Salud COVID-19 - Exámenes PCR	(91.312)
	-Protocolo de Vigilancia Salud COVID-19 - Otros Gastos en Salud	925
	Inmunización Contra SARS-COV-2	5.573
Nota 45	<b>Subsidios (casos confirmados)</b>	<b>257.770</b>
Subsidios	- Otro COVID M\$	257.770
	<b>P.Médicas (casos confirmados)</b>	<b>181.693</b>
Nota 48	-Exámenes PCR	26.698
P. Médicas	-Otros Gastos en salud	154.995

(\*) Nota: Se considera dentro de este concepto los denominados casos sospechosos aludidos en la Circular N°3.573, de 19 de enero de 2021; excluyendo los subsidios por casos confirmados, gasto que es considerado en la Nota 45 "SUBSIDIOS".

# MUTUAL DE SEGURIDAD C.CH.C. Y FILIALES

## Notas a los Estados Financieros Consolidados

31 de diciembre 2024 y 2023

### Nota 49 - Prestaciones Preventivas de Riesgos (continuación)

#### b) Estudios de Investigación e Innovación:

N° D.S. Ppto.	Código SUSESO	Detalle	Valor Adjudicado	Fecha de Adjudicación (1)	Valor Contrato	Fecha de Contrato	Duración del Proyecto	Fecha de Inicio	Fecha de Término	Ejecución (2)	Costo Total	Al 31/12/2024			Al 31/12/2023		
												Gasto Real	Provisión	Total Gasto	Gasto Real	Provisión	Total Gasto
<b>Proyectos de Investigación</b>																	
184-2015		Mejorando la salud y la seguridad de trabajadores mineros en Chile: Programa de Intervención al estilo de vida para mejorar el bienestar y reducir las lesiones musculoesqueléticas	101.000	ago-15	101.000	feb-17	36	oct-17	jun-20	E	101.000	101.000	-	101.000	101.333	(333)	101.000
208-2017		Riesgo psicosocial y presentismo: Un estudio de cohorte en población chilena	50.880	jun-17	-		24	nov-17	nov-19	0	50.880	50.880	-	50.880	52.701	(1.821)	50.880
212-2017		Diseño de un programa con enfoque integrado para la seguridad y salud ocupacional de conductores en una compañía de transporte nacional.	100.336	jun-17	100.336	may-18	24	nov-18	nov-20	E	100.336	100.336	-	100.336	101.766	(1.430)	100.336
223-2018		Asignación de recursos en seguridad: Generación de indicadores para la gestión de la prevención de accidentes en empresas de la construcción	34.780	jul-18	-		20	feb-19	oct-20	0	34.780	34.780	-	34.780	25.321	9.459	34.780
227-2019		Comparación de la eficacia de rehabilitación temprana con telerehabilitación en pacientes con fractura distal del radio. Ensayo clínico aleatorizado	60.000	ago-19	60.000	ene-20	24	abr-20	abr-22	0	60.000	60.000	-	60.000	48.000	12.000	60.000
228-2019		Asociación entre ruido ocupacional, desórdenes auditivo-vocales y estrés laboral en profesores de la ciudad de Chillán	63.001	ago-19	63.001		24			E	63.001	63.001	-	63.001	44.100	18.901	63.001
229-2019		Diseño y Evaluación de intervenciones preventivas asociadas a accidentes graves y con resultado de muerte en PYMES - Modelo 5 reglas vitales (5RV)	61.780	ago-19	61.780	dic-19	18	feb-20	oct-21	E	61.780	61.780	-	61.780	61.780	-	61.780
231-2019		Riesgos y opciones de prevención de trastornos musculoesqueléticos en sistemas de construcción de obra gruesa edificios departamentos Concepción y Santiago	56.091	ago-19	56.091	oct-19	24	oct-19	oct-21	E	56.091	45.420	10.671	56.091	45.420	10.671	56.091
232-2019		Evaluación de la eficacia de una intervención para reducir riesgos psicosociales y el ausentismo laboral a través del liderazgo	60.000	ago-19	60.000	oct-19	24	oct-19	oct-21	E	60.000	60.000	-	60.000	42.000	18.000	60.000
234-2019		Guía de trabajo seguro y saludable para el trabajador que envejece	50.823	ago-19	50.823	dic-19	18	feb-20	oct-21	E	50.823	50.823	-	50.823	15.247	35.576	50.823
238-2020		Propuestas de Intervención de espacios para la alimentación de trabajadoras/es de la salud para prevención enfermedades salud mental post COVID-19	15.878	ago-20	15.878	nov-20	8	nov-20		E	15.878	15.878	-	15.878	15.878	-	15.878
241-2020		Factores determinantes, humanos y organizacionales, que explican la generación de los accidentes con consecuencia de amputación, desde una mirada ergonómica sistémica	52.970	ago-20	52.970	nov-20	24	nov-20	nov-22	E	52.970	52.970	-	52.970	37.079	15.891	52.970
242-2020		Factores que influyen en la permanencia saludable y segura de conductores mayores en la fuerza laboral.	48.930	ago-20	48.930	dic-20	18	dic-20	jun-22	E	48.930	48.930	-	48.930	48.930	-	48.930
243-2020		Eficacia percibida de plataforma integral para la autogestión de la prevención de accidentes por fatiga en empresas de transporte interurbano carga-persona	49.760	ago-20	49.760	nov-20	24	nov-20	nov-22	E	49.760	49.760	-	49.760	34.832	14.928	49.760

# MUTUAL DE SEGURIDAD C.CH.C. Y FILIALES

## Notas a los Estados Financieros Consolidados

31 de diciembre 2024 y 2023

### Nota 49 - Prestaciones Preventivas de Riesgos (continuación)

#### b) Estudios de Investigación e Innovación (continuación):

N° D.S. Ppto.	Código SUSESO	Detalle	Valor Adjudicado	Fecha de Adjudicación (1)	Valor Contrato	Fecha de Contrato	Duración del Proyecto	Fecha de Inicio	Fecha de Término	Ejecución (2)	Costo Total	Al 31/12/2024			Al 31/12/2023		
												M\$	M\$	Gasto Real	Provisión	Total Gasto	Gasto Real
244-2020		Representaciones sociales de personas contratadas y empleadoras sobre la inclusión laboral de personas mayores de 55 años	36.028	ago-20	36.028	nov-20	18	nov-20	may-22	E	36.028	36.028	-	36.028	36.028	-	36.028
245-2020		Colonización bacteriana de injertos en cirugía de reconstrucción de ligamento cruzado anterior y su relación con complicaciones clínicas en trabajadores	9.400	ago-20	9.400		24	oct-20		O	9.400	9.400	-	9.400	6.575	2.825	9.400
256-2021		Resumen de evidencia para orientar políticas y estrategias para prevenir accidentes de trabajo y enfermedades profesionales en población trabajadora migrante.	8.000	sept-21	8.000		9			E	8.000	8.000	-	8.000	8.000	-	8.000
257-2021		Diseño de un modelo de prevención de la violencia en el trabajo tipo II en empresas de serv soc que trabajan con NNA (MUTUAL)	54.916	sept-21	54.916		18			E	54.916	54.916	-	54.916	41.571	13.345	54.916
258-2021		Evaluación de la efectividad de una estrategia de formación virtual para capacitar a adultos adheridos a la Mutual de Seguridad	35.000	sept-21	35.000		12			E	35.000	35.000	-	35.000	37.660	(2.660)	35.000
260-2021		Desarrollo de una base de datos antropométricos de cabeza, rostro y manos de trabajadores chilenos.	35.000	sept-21	35.000		13			E	35.000	35.000	-	35.000	17.500	17.500	35.000
261-2021		percepción de mandos medios y jefaturas de la construcción respecto a aspectos que inciden en la prevención de accidentes graves y con resultado de muerte	24.640	sept-21	24.640		12			E	24.640	24.640	-	24.640	14.784	9.856	24.640
262-2021		Efectividad de intervenciones de promoción de salud dirigidas a trabajadores en modalidad teletrabajo de diversos rubros laborales en Chile. (MUTUAL).	24.983	sept-21	24.983	dic-21	12			E	24.983	24.983	-	24.983	-	24.983	24.983
267-2022		Evaluación de la Usabilidad de Exoesqueletos para la prevención de Trastornos-musculoesqueléticos en actividades de mantenimiento en la industria minera	60.000		60.000						60.000	30.000	30.000	60.000	30.000	30.000	60.000
268-2022		Percepciones y prácticas respecto de la participación de trabajadores/as en la gestión de la Seguridad y Salud en el Trabajo	26.337		26.337						26.337	21.940	4.397	26.337	12.537	13.800	26.337
269-2022		Condición Post COVID-19 en población trabajadora chilena: estudio exploratorio.	25.000		25.000						25.000	25.000	-	25.000	10.000	15.000	25.000
270-2022		Evaluación de la distancia recorrida por un trabajador durante el trayecto desde o hacia su trabajo como factor de riesgos de exposición en accidentes de tránsito Mutual de Seguridad C.Ch.C.	35.000		35.000						35.000	35.000	-	35.000	24.500	10.500	35.000
271-2022		Propuesta para incorporación de la perspectiva de género en la Identificación del Peligro y Evaluación de Riesgos (IPER)	30.000		30.000						30.000	24.990	5.010	30.000	14.280	15.720	30.000
272-2022		Evaluación de la viabilidad del uso de las técnicas de valoración funcional biomecánica para la mejora en la gestión de la evaluación de la incapacidad laboral en Chile.	69.312		69.312						69.312	96.842	(27.530)	69.312	39.960	29.352	69.312
273-2022		Factores de riesgo psicosocial y su asociación con la siniestralidad y el ausentismo laboral en las empresas adherentes a Mutual de Seguridad	26.970		26.970						26.970	32.094	(5.124)	26.970	9.628	17.342	26.970
274-2022		Implementación de plataforma virtual con maniqués informáticos de trabajadores chilenos para evaluar riesgos y opciones de prevención de trastornos musculoesqueléticos asociados al diseño	50.000		50.000						50.000	47.600	2.400	50.000	29.750	20.250	50.000
275-2022		Caracterización de los sub-rubros de agricultura según accidentabilidad y enfermedades profesionales durante el quinquenio 2017-2021.	27.070		27.070						27.070	27.070	-	27.070	18.949	8.121	27.070



MUTUAL DE SEGURIDAD C.CH.C. Y FILIALES

Notas a los Estados Financieros Consolidados

31 de diciembre 2024 y 2023

Nota 49 - Prestaciones Preventivas de Riesgos (continuación)

b) Estudios de Investigación e Innovación (continuación):

N° D.S. Ppto.	Código SUSESO	Detalle	Valor Adjudicado	Fecha de Adjudicación (1)	Valor Contrato	Fecha de Contrato	Duración del Proyecto	Fecha de Inicio	Fecha de Término	Ejecución (2)	Costo Total	Al 31/12/2024			Al 31/12/2023		
												M\$	Gasto Real	Provisión	Total Gasto	Gasto Real	Provisión
276-2022		Análisis descriptivo y factores asociados al desarrollo del dolor crónico secundario a un accidente de trabajo o enfermedad profesional en pacientes del Hospital Clínico Mutual de Seguridad	25.000		25.000						25.000	11.900	13.100	25.000	-	25.000	25.000
277-2022		Evaluación de un modelo de capacitación en SST en modalidad aprendizaje móvil para trabajadores operativos del rubro construcción y su comparación con los resultados de un modelo presencial	56.700		56.700						56.700	67.472	(10.772)	56.700	50.604	6.096	56.700
283-2023		Barreras y facilitadores para la implementación del programa Empresa Segura y Saludable (ESYS) en instituciones adherentes a Mutual de Seguridad	31.994		31.994	Pendiente	12	Pendiente	Pendiente		31.994	22.396	9.598	31.994	-	31.994	31.994
284-2023		Violencia vial en Santiago y su relación con la salud mental en el ámbito laboral.	34.760		34.760	Pendiente	12	Pendiente	Pendiente		34.760	13.904	20.856	34.760	-	34.760	34.760
285-2023		Violencia en el trabajo tipo II: un modelo de prevención en trabajadores de la educación	44.720		44.720	Pendiente	12	Pendiente	Pendiente		44.720	17.888	26.832	44.720	-	44.720	44.720
286-2023		Evaluación de resultados de un sistema de reporte de incidentes para la prevención de accidentes graves y fatales.	34.500		34.500	dic-23	12	feb-24	feb-25		34.500	10.350	24.150	34.500	-	34.500	34.500
287-2023		Estimación de la magnitud de accidentes que generan accidentes potencialmente graves y fatales en base al relato de la denuncia.	34.750		34.750	feb-24	8	feb-24	oct-24		34.750	31.300	3.450	34.750	-	34.750	34.750
291-2023		Identificación de las mejores medidas preventivas de seguridad vial en el mundo y su potencial adaptación a la realidad chilena.	19.864		19.864	ene-24	10	feb-24	dic-24		19.864	13.905	5.959	19.864	-	19.864	19.864
292-2023		Cambio climático: cómo prevenir y mitigar sus efectos en SST y la productividad en los rubros más afectados.	19.510		19.510	dic-23	12	feb-24	feb-25		19.510	7.804	11.706	19.510	-	19.510	19.510
293-2023		Las olas de calor y su efecto en la Salud y Seguridad del Trabajo en las industrias de construcción y agricultura, ganadería, silvicultura y pesca.	24.900		24.900	ene-24	12	feb-24	feb-25		24.900	-	24.900	24.900	-	24.900	24.900
295-2023		Relación entre las variables biomecánicas y resultados funcionales de hombros.	38.122		38.122	Pendiente	24	Pendiente	Pendiente		38.122	-	38.122	38.122	-	38.122	38.122
297-2023		Análisis de factores determinantes, adicionales al diagnóstico, que permitan la detección temprana de casos de larga estadía mediante un modelo econométrico de predicción.	40.000		40.000	Pendiente	15	Pendiente	Pendiente		40.000	28.000	12.000	40.000	-	40.000	40.000
296-2023		Factores que facilitan la inclusión de personas mayores en los equipos de trabajo	76.838		76.838	Pendiente	11	Pendiente	Pendiente		76.838	53.786	23.052	76.838	-	76.838	76.838
298-2023		Diseño, desarrollo e implementación de modelos de codificación automática para la clasificación de las denuncias de los accidentes de trabajo y trayecto según vehículo involucrado, según la forma del accidente y del agente material del accidente y de la lesión desde el análisis de los relatos de los accidentes contenidos en las denuncias u otra información que permita realizar estas codificaciones.	16.428		16.428	dic-23	12	feb-24	feb-25		16.428	-	16.428	16.428	-	16.428	16.428
299-2024		Monto remanente para concurso 2023											224		1.985		
300-2024		Sistema de turnos en el transporte terrestre: regulación, percepción y consecuencias	45.000								45.000		45.000	45.000	-	-	-
301-2024		Comparación de la normativa de calificación de EPME con criterios internacionales y con la Norma Técnica de TMERT	45.000								45.000		45.000	45.000	-	-	-
302-2024		Validación de un modelo multinivel para la gestión de los riesgos psicosociales laborales	45.000								45.000		45.000	45.000	-	-	-
302-2024		Impacto de la violencia laboral en la incidencia de problemas de salud mental: un diseño mixto para identificar vías de acción efectivas	61.500								61.500		61.500	61.500	-	-	-
305-2024		Evaluación de la efectividad de los entrenamientos experienciales en la prevención de accidentes y enfermedades profesionales en el "Centro de Entrenamiento de Riesgos Críticos (CERC)	44.910								44.910		44.910	44.910	-	-	-
306-2024		Caracterización de la violencia laboral de la población trabajadora de Mutual de Seguridad, en base al relato del accidente.	29.994								29.994		29.994	29.994	-	-	-
307-2024		Análisis de la implementación de la normativa del "Protocolo de Vigilancia Riesgos Psicosociales en el Trabajo" en su versión 2022	47.996								47.996		47.996	47.996	-	-	-

MUTUAL DE SEGURIDAD C.CH.C. Y FILIALES

Notas a los Estados Financieros Consolidados

31 de diciembre 2024 y 2023

Nota 49 - Prestaciones Preventivas de Riesgos (continuación)

b) Estudios de Investigación e Innovación (continuación):

N° D.S. Ppto.	Código SUSES0	Detalle	Valor Adjudicado	Fecha de Adjudicaci ón (1)	Valor Contrato	Fecha de Contrato	Duración del Proyecto	Fecha de Inicio	Fecha de Término	Ejec ució n (2)	Costo Total	Al 31/12/2024			Al 31/12/2023		
												Gasto Real	Provisión	Total Gasto	Gasto Real	Provisión	Total Gasto
			M\$								M\$						
308-2024		Avances y desafíos en la implementación del "Convenio 190 de la OIT" en Chile: estrategias para prevenir y mitigar la violencia laboral (MUSEG)	29.435								29.435		29.435	29.435	-	-	-
309-2024		Evaluación de efectividad de una intervención basada en Mindfulness-Based Emotional Balance (MBEB) como tratamiento coadyuvante para el manejo de dolor crónico	19.550								19.550		19.550	19.550	-	-	-
312-2024		Modelo de prevención de violencia de usuarios o pacientes hacia personal de salud	43.375								43.375		43.375	43.375	-	-	-
EVA-2024		Pago evaluadores externos concurso SUSES0									6.520	6.520	-	6.520	-	-	-
		Monto remanente para concurso 2025	833								833		833	-	-	-	-
		Remanente pago de iva											65.683				
		<b>Subtotal Proyectos de Investigación</b>	<b>2.294.564</b>		<b>1.796.311</b>						<b>2.301.084</b>	<b>1.649.286</b>	<b>717.705</b>	<b>2.301.084</b>	<b>1.076.713</b>	<b>807.243</b>	<b>1.881.971</b>
		Proyectos de Innovación:															
236-2019		Sistema de Inteligencia Artificial para la detección de patología respiratoria de origen laboral (P-200INN236)	11.000	ago-19	11.000	oct-19	6	oct-19	may-20		11.000	11.000	-	11.000	10.665	335	11.000
264-2021		Desarrollo de una solución protésica que optimice el proceso de rehabilitación y posterior reintegro laboral de trabajadores con amputación parcial de mano	12.980	sept-21	12.980						12.980	12.980	-	12.980	12.980	-	12.980
265-2021		Generación de criterios ergonómicos para Guía de recomendaciones en Manejo Manual de Carga basado en condiciones de riesgo por actividad económica	32.710	sept-21	32.710						32.710	32.710	-	32.710	32.710	-	32.710
266-2021		Manipulador Neumático: Desarrollo e implementación de un equipo para el manejo asistido de Tinetas de 20 kgs y Cilindros de Gas licuado de 27 kgs	36.505	sept-21	36.505	dic-21	10	dic-21	oct-22	E	36.505	36.505	-	36.505	36.505	-	36.505
278-2022		Implementación de una taxonomía de clasificación de causas externas de los accidentes por medio de automatización con machine learning utilizando la información del relato de la denuncia	15.924		15.924						15.924	6.370	9.554	15.924		15.924	15.924
279-2022		Implementación clínica y optimización de prototipo desarrollado en etapa 1 para el reconocimiento de gestos faciales, basado en visión computacional, para la asistencia de pacientes con discapacidad	34.940		34.940						34.940	34.940	-	34.940	13.976	20.964	34.940
280-2022		Sistema centralizado de estrategias multidisciplinarias en prevención no farmacológica del delirium, mediante la digitalización de procesos convencionales y el uso de tecnología electrónica e informática	36.400		36.400						36.400	36.400	-	36.400	21.840	14.560	36.400
281-2022		Sistema Descentralizado de Atención Integral Temprano del Trabajador	37.000		37.000						37.000	37.000	-	37.000	11.100	25.900	37.000
282-2022		Diseño de un prototipo de plataforma digital que permita guiar la implementación de un modelo de acompañamiento para la gestión de la edad en las empresas.	14.000		14.000						14.000	14.000	-	14.000	16.660	-2.660	14.000
288-2023		Revisión y mejoras al programa de prevención de violencia hacia conductores de Transantiago.	29.820		29.820	Pendiente	12	Pendiente	Pendiente		29.820	11.928	17.892	29.820	-	29.820	29.820
294-2023		Implementación del prototipo de una plataforma de acompañamiento para la gestión de edad en las empresas.	42.883		42.883	Pendiente	12	Pendiente	Pendiente		42.884	30.018	12.866	42.884	-	42.884	42.884
289-2023		Construcción de un sistema para la asistencia de la definición clínica de prótesis en extremidad inferior.	17.000		17.000	Pendiente	12	Pendiente	Pendiente		17.000	6.800	10.200	17.000	-	17.000	17.000
290-2023		Validación funcional de sistema de tele-examinación para evaluación de teleoperadores	16.870		16.870	Pendiente	12	Pendiente	Pendiente		16.870	6.748	10.122	16.870	-	16.870	16.870

# MUTUAL DE SEGURIDAD C.CH.C. Y FILIALES

## Notas a los Estados Financieros Consolidados

31 de diciembre 2024 y 2023

### Nota 49 - Prestaciones Preventivas de Riesgos (continuación)

#### c) Estudios de Investigación e Innovación (continuación):

N° D.S. Ppto	Código SUSESO	Detalle	Valor Adjudicado	Fecha de Adjudicación (1)	Valor Contrato	Fecha de Contrato	Duración del Proyecto	Fecha de Inicio	Fecha de Término	Ejecución (2)	Costo Total	Al 31/12/2024			Al 31/12/2023		
												M\$	M\$	Gasto Real	Provisión	Total Gasto	Gasto Real
303-2024		Diseño de un sistema de registro y monitoreo de violencia tipo II en servicios sociales (MUSEG)	35.000								35.000		35.000	35.000	-	-	-
304-2024		Implementación de plataforma integrada video-analítica para mejorar la eficiencia en procesos de cuidados de pacientes con discapacidad motora severa crónica hospitalizados en centros de salud y domicilio (MUSEG)	35.000								35.000		35.000	35.000	-	-	-
310-2024		Implementación del sistema de tele-examinación Integral (SISTEV) en su versión prototipo en grupo teleoperadoras(es) para la ejecución del programa de vigilancia epidemiológico de disfonía ocupacional. (MUSEG)	34.580								34.580		34.580	34.580	-	-	-
311-2024		Diseño de un programa integral de rehabilitación a través del paradespacho, para personas trabajadoras secuestradas de accidentes laborales Mutual de Seguridad C.Ch.C.	19.462								19.462		19.462	19.462	-	-	-
		<b>Subtotal Proyectos de Innovación</b>	<b>462.074</b>		<b>338.032</b>						<b>462.075</b>	<b>277.399</b>	<b>184.676</b>	<b>462.075</b>	<b>156.436</b>	<b>181.597</b>	<b>338.033</b>
		<b>Proyectos Especiales:</b>															
P200-INNOBSII		Observatorio de Seguridad y Salud en el Trabajo, Fase 2 (Continuidad Operacional)	75.686	sept-21	75.686		12			E	75.686	75.686	-	75.686	61.923	13.763	75.686
P200-INNOREC		Encuesta de Salud de Trabajadores Recolectores de Residuos Domiciliarios	30.000		30.000						30.000	24.990	5.010	30.000	17.850	12.150	30.000
P200-INNOEVA		Evaluadores concurso de I+I SUSESO externos 2024	6.520		6.520						6.520	6.520	-	6.520	-	-	-
P200-INNOTREN		Factores de riesgo ocupacionales y enfermedades profesionales en maquinistas de trenes. Una revisión de la literatura (SUSESO)	9.846		9.846						9.846	-	9.846	9.846	-	-	-
		<b>Subtotal Proyectos Especiales</b>	<b>122.052</b>		<b>122.052</b>						<b>122.052</b>	<b>107.196</b>	<b>14.856</b>	<b>122.052</b>	<b>79.773</b>	<b>25.913</b>	<b>105.686</b>
		<b>Total Estudios de Investigación e Innovación</b>	<b>2.878.690</b>		<b>2.256.395</b>						<b>2.885.211</b>	<b>2.033.881</b>	<b>917.237</b>	<b>2.885.211</b>	<b>1.312.922</b>	<b>1.014.753</b>	<b>2.325.690</b>

# MUTUAL DE SEGURIDAD C.CH.C. Y FILIALES

## Notas a los Estados Financieros Consolidados

31 de diciembre 2024 y 2023

### Nota 50 - Funciones Técnicas

El detalle del gasto en funciones técnicas durante los ejercicios 2024 y 2023, es el siguiente:

Conceptos	31/12/2024 M\$	31/12/2023 M\$
Sueldos	2.521.197	2.310.526
Bonos y comisiones	472.174	426.470
Gratificación y participación	301.038	236.016
Otras remuneraciones	1.663.448	1.383.777
<b>Subtotal remuneraciones</b>	<b>4.957.857</b>	<b>4.356.789</b>
Indemnización por años de servicios	125.004	93.376
Honorarios	1.017.016	1.082.708
Viáticos	33	15
Capacitación	29.977	24.460
Otros estipendios	-	-
<b>Total gastos en personal</b>	<b>6.129.887</b>	<b>5.557.348</b>
Estudios externos	92.200	163.165
Mantenimiento y reparación	37.664	37.207
Servicios generales	117.107	114.051
Consumos básicos	19.505	15.943
Materiales de oficina	6.882	49.138
Honorarios auditores y diversos	-	-
Arriendo de equipos y otros	17.198	17.212
Patente, seguros, contribuciones	1.343	1.042
Detalle Otros :		
Alimentación	68.042	43.174
Gastos informáticos	573.482	411.648
Empastes, microfilm y otros	-	-
Gastos de recaudación (previred)	2.463.178	2.392.018
Asistencia Técnica salud - Exámenes complementarios	4.407.811	3.529.277
Otros	1.194.377	1.218.781
<b>Subtotal otros gastos</b>	<b>8.998.789</b>	<b>7.992.656</b>
Depreciación	57.713	46.025
Gastos indirectos	306.571	356.646
<b>Total</b>	<b>15.492.960</b>	<b>13.952.675</b>

\*Comparativo año 2023 según lo instruido en Oficio O-02-ISESAT-00791-2024, de 10 de junio de 2024

## MUTUAL DE SEGURIDAD C.CH.C. Y FILIALES

Notas a los Estados Financieros Consolidados

31 de diciembre 2024 y 2023

### Nota 51 - Gastos de Administración

El detalle de los gastos de administración realizados durante los ejercicios 2024 y 2023, es el siguiente:

Conceptos	31/12/2024 M\$	31/12/2023 M\$
Sueldos	9.542.715	10.290.242
Bonos y comisiones	558.895	1.017.556
Gratificación y participación	152.313	361.188
Otras remuneraciones	4.047.773	5.204.612
<b>Subtotal remuneraciones</b>	<b>14.301.696</b>	<b>16.873.598</b>
Indemnización por años de servicio	771.252	1.083.422
Honorarios	1.191.625	1.151.456
Viáticos	6.362	6.700
Capacitación	57.732	198.070
Otros estipendios	132.938	104.124
<b>Total gastos en personal</b>	<b>16.461.605</b>	<b>19.417.370</b>
Marketing	2.472.360	2.476.113
Publicaciones	3	3
Estudios externos	3.499.939	3.628.504
Mantenimiento y reparación	156.233	229.129
Servicios generales	1.674.900	1.898.568
Consumos básicos	100.636	64.789
Materiales de oficinas	22.091	29.174
Donaciones	-	-
Auspicios y Patrocinios	111.997	211.575
Aportes a terceros	2.333.957	1.621.858
Honorarios de auditorías y diversos	144.365	121.344
Arriendo de equipos y otros	30.261	41.113
Patente, seguro, contribuciones	105.412	53.958
Arriendo de propiedades	(92.462)	(102.399)
Fletes y traslados	44.953	36.510
Otros:		
Amortizaciones	2.545.360	1.728.783
Gastos Informática	1.824.061	1.246.793
Otros	1.235.511	(989.664)
<b>Subtotal otros gastos</b>	<b>16.209.577</b>	<b>12.296.151</b>
Depreciación	665.161	780.099
Gastos indirectos	471.609	(224.913)
<b>Total</b>	<b>33.807.952</b>	<b>32.268.707</b>

# MUTUAL DE SEGURIDAD C.CH.C. Y FILIALES

## Notas a los Estados Financieros Consolidados

31 de diciembre de 2024 y 2023

### Nota 52 - Estipendios del Directorio

Durante los ejercicios 2024 y 2023 se han pagado los siguientes estipendios a los señores Directores:

N°	Nombre	RUT	Dietas	Participación en Excedentes M\$	Gastos de Representación M\$	31/12/2024				Total M\$
						Viáticos M\$	Regalías M\$	Otros M\$		
1	Daniel Contreras Valle	8.407.189-7	822	-	-	-	-	17.965		18.787
2	Dévara Ávila Palma	12.321.675-K	66	-	-	-	-	19.502		19.568
3	Eugenio Bascañan Perez de Arce	7.999.439-1	-	-	-	-	-	9.016		9.016
4	Jaime Mozo Ballacey	7003131-0	-	-	-	-	-	9.016		9.016
5	Jorge Peña Collao	8.190.497-9	689	-	-	-	-	16.495		17.184
6	Juan Pablo Aylwin Joffre	6.828.014-1	-	-	-	-	-	9.016		9.016
7	Leonardo Daneri Jones	6.334.547-4	827	-	-	-	-	27.047		27.874
8	Monica Perez Novoa	5.622.233-2	827	-	-	-	-	22.539		23.366
9	Raimundo Rencoret Ríos	7.017.619-K	695	-	-	-	-	22.539		23.234
10	Roberto Pérez Serpa	8.632.497-0	-	-	-	-	-	9.016		9.016
11	Sebastián Ortiz Alarcón	13.670.147-9	817	-	-	-	-	18.031		18.848
12	Verónica Lucero Quiroz	12.640.851-K	-	-	-	-	-	9.016		9.016
<b>Total</b>			<b>4.743</b>	-	-	-	-	<b>189.198</b>		<b>193.941</b>

N°	Nombre	RUT	Dietas	Participación en Excedentes M\$	Gastos de Representación M\$	31/12/2023				Total M\$
						Viáticos M\$	Regalías M\$	Otros M\$		
1	Daniel Contreras Valle	8.407.189-7	748	-	-	-	-	15.825		16.573
2	Dévara Ávila Palma	12.321.675-K	188	-	-	-	-	15.825		16.013
3	Eduardo Muñoz Zúñiga	8.401.685-3	-	-	-	-	-	-		-
4	Eugenio Bascañan Perez de Arce	7.999.439-1	-	-	-	-	-	8.648		8.648
5	Jaime Mozo Ballacey	7003131-0	-	-	-	-	-	8.648		8.648
6	Jorge Peña Collao	8.190.497-9	627	-	-	-	-	17.296		17.923
7	Juan Pablo Aylwin Joffre	6.828.014-1	-	-	-	-	-	8.648		8.648
8	Leonardo Daneri Jones	6.334.547-4	748	-	-	-	-	25.944		26.692
9	Lorenzo Constans Gorri	5.816.225-6	-	-	-	-	-	-		-
10	Luis Felipe Navarro González	8.697.900-4	-	-	-	-	-	-		-
11	Monica Perez Novoa	5.622.233-2	689	-	-	-	-	21.620		22.309
12	Raimundo Rencoret Ríos	7.017.619-K	748	-	-	-	-	21.620		22.368
13	Roberto Pérez Serpa	8.632.497-0	-	-	-	-	-	7.213		7.213
14	Sebastián Ortiz Alarcón	13.670.147-9	748	-	-	-	-	17.296		18.044
15	Verónica Lucero Quiroz	12.640.851-K	-	-	-	-	-	8.648		8.648
16	Vivian Modak Canobra	9.018.685-K	-	-	-	-	-	-		-
			<b>4.496</b>	-	-	-	-	<b>177.231</b>		<b>181.727</b>

Estos valores forman parte del ítem gastos de administración del estado de resultados integral.

## MUTUAL DE SEGURIDAD C.CH.C. Y FILIALES

Notas a los Estados Financieros Consolidados

31 de diciembre de 2024 y 2023

### Nota 53 - Pérdidas por Deterioro (Reversiones)

El detalle de las pérdidas por deterioros durante los ejercicios 2024 y 2023, es el siguiente:

Conceptos	31/12/2024			31/12/2023		
	Deterioro M\$	Reversiones M\$	Saldo M\$	Deterioro M\$	Reversiones M\$	Saldo M\$
Deuda Previsional	6.956.820	(5.236.602)	1.720.218	6.004.631	(4.846.819)	1.157.812
Deuda Privada	-	-	-	-	-	-
Deuda Art. 77 bis	2.545.845	(446.969)	2.098.876	2.076.680	(59.785)	2.016.895
Aportes Legales	511.976	(501.256)	10.720	440.628	(439.509)	1.119
Otras cuentas por cobrar	-	(32.255)	(32.255)	-	(39.743)	(39.743)
<b>Total</b>	<b>10.014.641</b>	<b>(6.217.082)</b>	<b>3.797.559</b>	<b>8.521.939</b>	<b>(5.385.856)</b>	<b>3.136.083</b>

\*Al 31 de diciembre de 2024 debido al cambio efectuado en el Compendio de Normas, Libro VIII Aspectos Financieros Contables el deterioro por Deuda Privada se ha reclasificado al código 42130 Costo de prestaciones médicas a terceros, no siendo comparativo con 2023.

### Nota 54 - Otros Ingresos y otros Egresos

El detalle de los otros ingresos y otros egresos es el siguiente:

#### a) Otros ingresos

Concepto	Tipo (*)	31/12/2024 M\$	31/12/2023 M\$
Seguro obligatorio de accidentes personales (SOAP)	IO	2.642.008	2.758.311
Capacitación	IO	10.756.563	5.023.009
Asesorías	IO	11.104.712	13.362.593
Cotizaciones extraordinarias atrasadas	IO	9	160
Recuperación IVA Crédito Fiscal	IO	6.816.833	5.585.695
Beneficios prescritos	IO	261.282	2.186.263
Ingreso reservas medicas años anteriores	IO	-	-
Otros ingresos	IO	6.828.177	9.145.729
Arriendos	IN	980.301	921.939
Utilidad venta activo fijo muebles	IN	93.671	565.841
Indemnización siniestros activo fijo	IN	57.157	42.015
Otros ingresos	IN	948.374	903.970
<b>Total</b>		<b>40.489.087</b>	<b>40.495.525</b>

Ingreso Ordinario (IO)

Ingreso no Ordinario (IN)

## MUTUAL DE SEGURIDAD C.CH.C. Y FILIALES

Notas a los Estados Financieros Consolidados

31 de diciembre de 2024 y 2023

### Nota 54 - Otros Ingresos y otros Egresos (continuación)

#### b) Otros egresos

Concepto	Tipo (*)	31/12/2024 M\$	31/12/2023 M\$
Bajas y mermas de inventario	EO	99.241	59.452
Activos dados de Baja	EO	58.572	277.987
Aguinaldo navidad y fiestas patrias	EO	468.014	465.061
Otros Egresos	EO	17.895.346	14.925.818
Intereses Financieros	EN	917.596	931.186
Gastos Bancarios	EN	786.628	777.654
Otros Egresos	EN	611.780	374.404
<b>Total</b>		<b>20.837.177</b>	<b>17.811.562</b>

(\*) Egreso Ordinario (EO)

(\*) Egreso no Ordinario (EN)

### Nota 55 - Diferencia de Cambio y otras Unidades de Reajuste

Las diferencias de cambio y las unidades de reajustes abonadas en el estado de resultados se incluyen en las partidas siguientes y por los importes indicados:

Diferencias de Cambios	31/12/2024 M\$	31/12/2023 M\$
Otras utilidades / (pérdidas) – netas	-	-
Ingresos (gastos) financieros - netos	7.353.896	(3.263.787)
<b>Total</b>	<b>7.353.896</b>	<b>(3.263.787)</b>

Unidades de Reajustes	31/12/2024 M\$	31/12/2023 M\$
Inversiones de libre disposición	4.155.375	4.674.003
Inversiones del Fondo de Reserva Eventualidades	500.849	504.221
Inversiones del Fondo de Contingencia	1.702.976	1.738.510
Inversiones del Fondo de Reserva Pensiones	11.382.333	11.491.329
Otros	42.808	18.018
<b>Total</b>	<b>17.784.341</b>	<b>18.426.081</b>



**MUTUAL DE SEGURIDAD C.CH.C. Y FILIALES**

Notas a los Estados Financieros Consolidados

31 de diciembre de 2024 y 2023

**Nota 56 - Otros Ingresos Percibidos - otros Egresos Efectuados****a) Otros ingresos de actividades de la operación**

<b>Conceptos</b>	<b>31/12/2024 M\$</b>	<b>31/12/2023 M\$</b>
Seguros SOAP	2.642.008	2.513.041
Arriendos	980.301	921.940
Cotizaciones extraordinarias atrasadas	9	160
Asesorías	11.104.712	13.362.593
Indemnización siniestros activo fijo	-	-
Otros ingresos operaciones Mutual Asesorías	17.795.062	14.179.150
Otros ingresos operaciones Servicios de Comunicación Medica	7.648.090	7.880.318
Otros ingresos	187.109	32.574
<b>Total</b>	<b>40.357.291</b>	<b>38.889.776</b>

**b) Otros egresos de actividades de la operación**

<b>Conceptos</b>	<b>31/12/2024 M\$</b>	<b>31/12/2023 M\$</b>
Aguinaldos	468.014	465.061
Gastos financieros	751.496	813.432
Otros Costos de ventas	-	-
Otros Costos por venta Mutual Asesorías	25.047.552	20.589.497
Otros Costos por venta Servicios de Comunicación Medica	9.173.020	8.931.871
<b>Total</b>	<b>35.440.082</b>	<b>30.799.861</b>

**Nota 57 - Otras Fuentes de Financiamiento - otros Desembolsos por Financiamiento****a) Otras fuentes de actividades de financiamiento**

<b>Conceptos</b>	<b>31/12/2024 M\$</b>	<b>31/12/2023 M\$</b>
Pago de crédito	-	-
<b>Total</b>	<b>-</b>	<b>-</b>

**b) Otros desembolsos de actividades de financiamiento**

<b>Conceptos</b>	<b>31/12/2024 M\$</b>	<b>31/12/2023 M\$</b>
Pago Leasing	1.255.462	1.118.125
Arrendamientos bajo NIIF 16	3.586.981	3.753.365
<b>Total</b>	<b>4.842.443</b>	<b>4.871.490</b>

## MUTUAL DE SEGURIDAD C.CH.C. Y FILIALES

Notas a los Estados Financieros Consolidados

31 de diciembre de 2024 y 2023

### **Nota 58 - Otros Ingresos de Inversión - otros Desembolsos de Inversión**

#### **a) Otros ingresos de actividades de inversión**

No existen otros ingresos de actividades de inversión.

#### **b) Otros desembolsos de actividades de inversión**

Mutual no tiene otros desembolsos de actividades de inversión

# MUTUAL DE SEGURIDAD C.CH.C. Y FILIALES

## Notas a los Estados Financieros Consolidados

31 de diciembre de 2024 y 2023

### Nota 59 – Contingencias

#### a) Pasivos contingentes

Al 31 de diciembre de 2024, Mutual se encuentra involucrada en varios juicios civiles, a raíz del curso normal de sus operaciones:

Fecha Inicio	Causa (DTE/DDO)	Rol	Juzgado	Cuántía M\$	Materia	Estado	Fecha Término	Instrumento de Término (Sentencia/Transacción)	Indemnización M\$
13-04-2016	MARÍA EUGENIA MARTÍNEZ ABELLO	C-7872-2016	15° JUZGADO CIVIL DE SANTIAGO	200.000	Otros	Vigente	13-04-2016		
03-08-2016	GUILLERMO TARTACOVSKY TORRICO	C-13656-2016	9° JUZGADO CIVIL DE SANTIAGO	818.200	Responsabilidad Civil Médica	Vigente	03-08-2016		
17-10-2018	ABRAHAM VELOZO VELOZO y otros	O-78-2018	1° Juzgado de Letras de Coronel	720.000	Otros	Vigente	17-10-2018		
14-05-2019	RODRIGO ANTONIO JOSÉ OSSO HERRERA	C-10695-2019	2° JUZGADO CIVIL DE SANTIAGO	1.017.787	Responsabilidad Civil Médica	Vigente	14-05-2019		
03-06-2019	MARIA ANTONIETA MUNOZ ASTUDILLO	C-10646-2019	19° JUZGADO CIVIL DE SANTIAGO	293.800	Responsabilidad Civil Médica	Vigente	03-06-2019		
17-08-2020	SANTIAGO RUBÉN PÁEZ VILLALOBOS	C-2889-2020	2° JUZGADO DE LETRAS EN LO CIVIL DE ANTOFAGASTA	315.680	Responsabilidad Civil Médica	Vigente	17-08-2020		
09-12-2020	JUAN GUILLERMO CARRASCO SOTOMAYOR	C-14049-2020	12° Juzgado Civil de Santiago	500.943	Cobertura Ley N° 16.744	Vigente	09-12-2020		
04-05-2021	ISAPRE NUEVA MAS VIDA S.A.	C-162-2021	23° Juzgado Civil de Santiago	303.072	Otros	Vigente	04-05-2021		
06-05-2021	NANCY DE LAS MERCEDES RIVERA GUAJARDO	C-832-2021	27° Juzgado Civil de Santiago	200.000	Responsabilidad Civil Médica	Vigente	06-05-2021		
29-10-2021	MAGDALENA ESTAY Y OTROS	C-6885-2015	12° Juzgado Civil de Santiago	300.000	Responsabilidad Civil Médica	Vigente	29-10-2021		
07-01-2022	OSCAR RAMÓN NOVA OYARCE	C-14360-2015	10° Juzgado Civil de Santiago	340.000	Responsabilidad Civil Médica	Vigente	07-01-2022		
21-02-2022	CARLOS ELIAS VILLEGAS MORAGA y otros	O-14-2022	1° Juzgado de Letras del Trabajo de Coronel	990.000	Responsabilidad Civil Médica	Vigente	21-02-2022		
01-03-2022	RIGOBERTO FLORIDOR CARRILLO JOFRE	C-10166-2021	12° Civil de Santiago	645.500	Otros	Vigente	01-03-2022		
12-05-2022	GLORIA ALEJANDRA MORENO PAREDES	C-824-2022	1° Civil de Puerto Montt	400.000	Cobertura Ley N° 16.744	Vigente	12-05-2022		
16-08-2022	ORLANDO HERRERA ZEPEDA	C-3560-2022	27° Civil de Santiago	5.150.840	Responsabilidad Civil Médica	Vigente	16-08-2022		
19-05-2023	PEDRO ANTONIO CORTES CANCINO	C-995-2023	3° Letras de Arica	602.000	Cobertura Ley N° 16.744	Vigente	19-05-2023		
19-05-2023	MIGUELINA HERMINDA JOFRE APABLAZA	C-2718-2023	1° Juzgado Civil de Santiago	200.000	Responsabilidad Civil Médica	Vigente	19-05-2023		
24-08-2023	ASTRID SCARLETT ELIZABETH OJEDA MIRANDA	C-9507-2023	27° Juzgado Civil de Santiago	280.000	Responsabilidad Civil Médica	Vigente	24-08-2023		
29-08-2023	YUVINIZA MAGDALENA NORRIS GONZÁLEZ Y OTROS	C-1368-2022	2° Juzgado de Letras de Calama	1.574.150	Responsabilidad Civil Médica	Vigente	29-08-2023		
30-08-2023	ANA MARÍA VALDIVIA TAPIA y OTROS	C-14324-2023	20° Civil de Santiago	250.000	Responsabilidad Civil Médica	Vigente	30-08-2023		
22-09-2023	VICTOR ALMONACID y otros (252)	O-110-2018	1° Juzgado de Letras de Coronel	7.500.000	Cobertura Ley N°16.744	Vigente	22-09-2023		
24-10-2023	Asesorías e Inversiones Global SpA	C-15902-2023	19° Juzgado Civil de Santiago	193.639	Responsabilidad Civil Contractual	Vigente	24-10-2023		
26-10-2023	ALEJANDRO CESAR SANCHEZ CANALES	C-15490-2023	4° Civil de Santiago	350.000	Responsabilidad Civil Contractual	Vigente	26-10-2023		
17-01-2024	JUAN CARLOS RIFFO MUÑOZ	C-16701-2023	18° JUZGADO CIVIL DE SANTIAGO	290.000	Responsabilidad Civil Médica	Vigente	17-01-2024		
19-03-2024	JUAN JOSÉ MARTÍN RAMÍREZ GIORDANO Y OTROS	C-806-2024	27° Civil de Santiago	723.607	Otros	Vigente	19-03-2024		
04-04-2024	MARTA IVONNE MANRIQUEZ ALVAREZ	C-21525-2023	8° Civil de Santiago	382.800	Responsabilidad Civil Médica	Vigente	04-04-2024		
04-06-2024	PORFIRIO PEREZ GUZMAN	C-19253-2023	15° Civil Santiago	290.000	Responsabilidad Civil Médica	Vigente	04-06-2024		
26-09-2024	ALEX EDUARDO REYES CAULLAN	C-13413-2024	21° Civil de Santiago	410.000	Responsabilidad Civil Médica	Vigente	26-09-2024		
22-10-2024	DANITZA TIMANA FARIAS	C-4243-2024	1° Letras Iquique	200.000	Responsabilidad Civil Médica	Vigente	22-10-2024		
28-11-2024	PICE SpA	C-12578-2024	12° Juzgado Civil de Santiago	290.000	Responsabilidad Civil Contractual	Vigente	28-11-2024		
2018	2			91.500					
2019	6			197.159					
2020	2			270.000					
2021	10			1.052.506					
2022	6			391.316					
2023	3			205.300					
2024	5			358.600					

## MUTUAL DE SEGURIDAD C.CH.C. Y FILIALES

Notas a los Estados Financieros Consolidados

31 de diciembre de 2024 y 2023

### Nota 59 – Contingencias (Continuación)

#### a) Activos contingentes

Al 31 de diciembre de 2024 Mutual no posee activos contingentes.

### Nota 60 - Compromisos

Mutual tiene reflejados en sus estados financieros los compromisos adquiridos con sus acreedores y sus colaboradores.

### Nota 61 - Combinaciones de Negocios

Mutual no realizó operaciones de combinación de negocios durante los ejercicios 2024 y 2023.

### Nota 62 - Transacciones con partes relacionadas

Las transacciones que se detallan a continuación se realizaron con partes vinculadas:

#### a) Venta de bienes y prestación de servicios

	31/12/2024 M\$	31/12/2023 M\$
<b>Venta de bienes</b>		
Mutual de Seguridad Asesorías S.A.	-	-
Servicios de Comunicación Médica	-	-
<b>Prestación de servicios</b>		
Mutual de Seguridad Asesorías S.A.	-	-
Servicio Médico Mutual de Seguridad	-	-
Servicio Comunicación Médica Mutual de Seguridad	-	-
Corp. del Bienestar del Personal de Mutual de Seguridad C.Ch.C.	-	-
Mutual de Seguridad Capacitación S.A.	-	-

## MUTUAL DE SEGURIDAD C.CH.C. Y FILIALES

Notas a los Estados Financieros Consolidados

31 de diciembre de 2024 y 2023

### Nota 62 - Transacciones con partes relacionadas (continuación)

Las transacciones que se detallan a continuación se realizaron con partes vinculadas: (continuación)

#### b) Compra de bienes y servicios

Concepto	31/12/2024 M\$	31/12/2023 M\$
<b>Compra de bienes</b>		
Mutual de Seguridad Asesorías S.A.	-	-
Servicio Médico Mutual CChC SpA	-	-
Servicio de Comunicaciones Médicas S.A.	-	-
Corp. de Bienestar del Pers. Mutual de Seguridad C.Ch.C.	-	-
Corp. de Benef. por Término de Contrato Pers Mutual De Seg.	-	-
<b>Compra de servicios</b>		
Mutual de Seguridad Asesorías SA.	-	-
Corp. de Bienestar del Pers. Mutual de Seguridad C.Ch.C.	-	-
Servicio de Comunicaciones Médicas S.A.	-	-
Servicio Médico Mutual CChC SpA	-	-
Mutual de Capacitación S.A.	-	-
<b>Aportes</b>		
Corp. del Bienestar del Personal de Mutual de Seguridad C.Ch.C.	846.665	813.531
Corp.de Benef.por Término de Contrato Pers Mutual De Seg.	1.494.620	1.748.522

#### c) Compensaciones al personal directivo clave y administrador

Remuneraciones Recibidas por el Personal Clave de la Gerencia	31/12/2024 M\$	31/12/2023 M\$
Salarios	1.655.842	1.462.634
Honorarios de administradores	-	-
Correcciones de valor y beneficios no monetarios	-	-
Beneficios a corto plazo para los empleados	-	-
Beneficios post empleo	-	-
Otros beneficios a largo plazo	-	-
Beneficios por terminación	-	-
Total remuneraciones recibidas por el personal clave	<u>1.655.842</u>	<u>1.462.634</u>

## MUTUAL DE SEGURIDAD C.CH.C. Y FILIALES

Notas a los Estados Financieros Consolidados

31 de diciembre de 2024 y 2023

### Nota 62 - Transacciones con partes relacionadas (continuación)

#### c) Compensaciones al personal directivo clave y administrador (continuación)

Los principales ejecutivos de Mutual, corresponde a los siguientes:

Cargo	N° de Ejecutivos
Directorio	6
Gerentes	9
Total	15

#### d) Saldos al cierre derivados de ventas y compras de bienes y servicios

Conceptos	31/12/2024 M\$	31/12/2023 M\$
Cuentas por cobrar a entidades relacionadas (Nota 14)	-	
Parientes cercanos de la dominante última	-	
Cuentas por pagar a entidades relacionadas (Nota 31)	1.113.893	987.495
Dominante inmediata	-	-
Entidad Controlada por el personal directivo clave	-	-

Las cuentas por cobrar a partes vinculadas surgen de transacciones de venta y tienen vencimiento dos meses después de la fecha de la venta. Las cuentas por cobrar no están aseguradas y no devengan ningún interés.

#### e) Préstamos a partes vinculadas

##### Préstamos a Administradores, Personal Directivo y sus Familiares

	31/12/2024 M\$	31/12/2023 M\$
Saldo inicial	-	-
Préstamos concedidos durante el ejercicio	-	-
Amortizaciones recibidas de préstamos	-	-
Intereses cargados	-	-
Intereses abonados	-	-
Saldo final	-	-

##### Préstamos a Asociadas

	31/12/2024 M\$	31/12/2023 M\$
Saldo inicial	-	-
Préstamos concedidos durante el ejercicio: RCR SA	-	-
Amortizaciones recibidas de préstamos	-	-
Intereses cargados	-	-
Intereses abonados	-	-
Saldo final	-	-

## MUTUAL DE SEGURIDAD C.CH.C. Y FILIALES

Notas a los Estados Financieros Consolidados

31 de diciembre de 2024 y 2023

### Nota 62 - Transacciones con partes relacionadas (continuación)

#### e) Préstamos a partes vinculadas (continuación)

<b>Préstamos Totales a partes Vinculadas</b>	<b>31/12/2024</b>	<b>31/12/2023</b>
	<b>M\$</b>	<b>M\$</b>
Saldo inicial	-	-
Préstamos concedidos durante el ejercicio : RCR SA	-	-
Amortizaciones recibidas de préstamos	-	-
Intereses cargados : RCR SA	-	-
Intereses abonados	-	-
Saldo final	<u>-</u>	<u>-</u>

### Nota 63 - Negocios Conjuntos

Las participaciones en negocios conjuntos se integran por el método de participación. El grupo participa en las entidades controladas conjuntamente que se detallan a continuación:

<b>Entidad Patrimonial</b>	<b>Participación</b>
	<b>%</b>
	<u>-</u>

### Información financiera resumida de negocios conjuntos

#### Al 31 de diciembre de 2024

	<b>Suma de</b>	<b>Suma de</b>
	<b>Activos</b>	<b>Pasivos</b>
	<b>M\$</b>	<b>M\$</b>
Corrientes de negocios conjuntos	-	-
No corrientes de negocios conjuntos	-	-
Total de negocios conjuntos	<u>-</u>	<u>-</u>
Suma de ingresos ordinarios de negocios		-
Suma de gastos de negocios conjuntos		-
Suma de la pérdida neta de negocios conjuntos		<u>-</u>

#### Al 31 de diciembre de 2023

	<b>Suma de</b>	<b>Suma de</b>
	<b>Activos</b>	<b>Pasivos</b>
	<b>M\$</b>	<b>M\$</b>
Corrientes de negocios conjuntos	-	-
No corrientes de negocios conjuntos	-	-
Total de negocios conjuntos	<u>-</u>	<u>-</u>
Suma de ingresos ordinarios de negocios		-
Suma de gastos de negocios conjuntos		-
Suma de la pérdida neta de negocios conjuntos		<u>-</u>

# MUTUAL DE SEGURIDAD C.CH.C. Y FILIALES

## Notas a los Estados Financieros Consolidados

31 de diciembre de 2024 y 2023

### Nota 64 - Sanciones

Las sanciones aplicadas al 31 de diciembre de 2024 se detallan a continuación:

Corr.	Descripciones	Fecha de Resolución	Nº de Resolución	Fecha de Notificación	Reclamada Judicialmente
1	SEREMI Infracción al código sanitario - Agencia La Serena F-117 FOLIO - 157645 AMBITO POLITICAS FARMACEUTICAS	17-01-2024	24040180	18-01-2024	NO
2	Infracción al código sanitario - Agencia La Serena F-117 FOLIO - 157312 AMBITO POLITICAS FARMACEUTICAS	17-01-2024	24040180	18-01-2024	NO
3	Infracción al código sanitario - Agencia Copiapó F-117 FOLIO - 164391 AMBITO SALUD OCUPACIONAL	15-01-2024	24030197	15-01-2024	NO
4	Infracción al código sanitario - Agencia La Serena F-117 FOLIO - 157646 AMBITO POLITICAS FARMACEUTICAS	30-01-2024	24040307	31-01-2024	NO
5	Infracción al código sanitario - Agencia Coquimbo F-117 FOLIO - 157098 AMBITO PROFESIONES MEDICAS	20-03-2024	24040551	20-03-2024	NO
6	Infracción al código sanitario - Agencia Calama F-117 FOLIO - 166100 AMBITO RESIDUOS	10-04-2024	24020157	19-04-2024	NO
7	Infracción al código sanitario - Agencia Concepción F-117 FOLIO - 85414 AMBITO SALUD OCUPACIONAL	15-01-2020	2008131	04-02-2021	NO
8	Infracción al código sanitario - Agencia Antofagasta F-117 FOLIO - 675843 AMBITO SALUD OCUPACIONAL	06-06-2024	2402411	06-06-2024	NO
9	Infracción al código sanitario - Agencia Arica F-117 FOLIO - 677941 AMBITO SALUD OCUPACIONAL	04-06-2024	24137578	04-06-2024	NO
10	Infracción al código sanitario - Agencia Concepción F-117 FOLIO - 123666 AMBITO SALUD OCUPACIONAL	24-11-2023	23080416	24-11-2023	NO
11	Infracción al código sanitario - Agencia Talca F-117 FOLIO - 124444 AMBITO SALUD OCUPACIONAL	08-01-2024	24077034	10-01-2024	NO
12	Infracción al código sanitario - Agencia Punta Arenas F-117 FOLIO - 142004 AMBITO SALUD OCUPACIONAL	07-05-2024	2412079	08-05-2024	NO
13	Infracción al código sanitario - Agencia Arica F-117 FOLIO - 677941 AMBITO SALUD OCUPACIONAL	04-06-2024	24137578	04-06-2024	NO
14	Infracción al código sanitario - Agencia Arica F-117 FOLIO - 686042 AMBITO SALUD OCUPACIONAL	16-09-2024	24041418	16-09-2024	NO
15	Infracción al código sanitario - Agencia Valdivia F-117 FOLIO - 671887 AMBITO ALIMENTOS	19-11-2024	2414509	19-11-2024	NO
16	Infracción al código sanitario - Agencia Atacama F-117 FOLIO - 696248 AMBITO SALUD OCUPACIONAL	02-12-2024	24033820	02-12-2024	NO
17	Infracción al código sanitario - Agencia Metropolitana F-117 FOLIO - 682177 AMBITO PRESTADORES DE SALUD	03-12-2024	241313588	03-12-2024	NO
18	Infracción al código sanitario - Agencia Valdivia F-117 FOLIO - 678750 AMBITO SALUD OCUPACIONAL	29-11-2024	2414539	29-11-2024	NO



## MUTUAL DE SEGURIDAD C.CH.C. Y FILIALES

### Notas a los Estados Financieros Consolidados

31 de diciembre de 2024 y 2023

#### Nota 64 – Sanciones, continuación

Corr.	Descripciones	Fecha de Resolución	N° de Resolución	Fecha de Notificación	Reclamada Judicialmente
	<b>DIRECCION DEL TRABAJO</b>				
1	Infracción Código del Trabajo F-42 FOLIO 3914230821 No cumplimiento de resolución fundada que autoriza sistema excepcional de distribución de jornada laboral.	26-07-2023	39142382	15-01-2024	NO
2	Infracción Código del Trabajo F-42 FOLIO 3090230091 No cumplimiento de resolución fundada que autoriza sistema excepcional de distribución de jornada laboral.	06-11-2023	3090239	15-01-2024	NO
3	Infracción Código del Trabajo F-42 FOLIO 7906231111 No exhibir toda la documentación exigida que deriva de las relaciones de trabajo.	20-11-2023	7906231111	05-02-2024	NO
4	Infracción Código del Trabajo F-42 FOLIO 7906231112 No pagar la indemnización por años de servicio.	20-11-2023	7906231111	05-02-2024	NO
5	Infracción Código del Trabajo F-42 FOLIO 7906231113 No pagar la indemnización por concepto de feriado proporcional.	20-11-2023	7906231111	05-02-2024	NO
6	Infracción Código del Trabajo F-42 FOLIO 8773230502 No exhibir toda la documentación necesaria para efectuar labores de fiscalización.	14-09-2023	8773230502	26-02-2024	NO
7	Infracción Código del Trabajo F-42 FOLIO 6373230151 No tomar todas las medidas necesarias para proteger eficazmente la integridad de los trabajadores.	18-12-2023	63732315	11-03-2024	NO
8	Infracción Código del Trabajo F-42 FOLIO 6373230152 No proporcionar elementos de protección personal que cumplan con los requisitos exigidos.	18-12-2023	63732315	11-03-2024	NO
9	Infracción Código del Trabajo F-42 FOLIO 6373230153 No cumplimiento de resolución sobre distribución de jornadas de trabajo y descanso.	18-12-2023	63732315	11-03-2024	NO
10	Infracción Código del Trabajo F-42 FOLIO 8040230522 No exhibir toda la documentación necesaria para efectuar labores de fiscalización.	15-06-2023	80402352	25-03-2024	NO
11	Infracción Código del Trabajo F-42 FOLIO 3274240371 No comparecer en forma personal a citación de la Dirección del Trabajo.	30-01-2024	32742437	13-05-2024	NO
12	Infracción Código del Trabajo F-42 FOLIO 983240231 No comparecer a la citación de la Dirección del Trabajo.	31-01-2024	9832423	22-04-2024	NO
13	Infracción Código del Trabajo F-42 FOLIO 3530230981 No comparecer a la citación de la Dirección del Trabajo.	15-06-2023	35302398	10-06-2024	NO
14	Infracción Código del Trabajo F-42 FOLIO 132824154 No comparecer a la citación de la Dirección del Trabajo.	09-05-2024	132824154	05-08-2024	NO
15	Infracción Código del Trabajo F-42 FOLIO 1328241541 No comparecer a la citación de la Dirección del Trabajo.	09-05-2024	132824154	05-08-2024	NO
16	Infracción Código del Trabajo F-42 FOLIO 6242241411 No comparecer a la citación de la Dirección del Trabajo.	13-06-2024	624224141	19-08-2024	NO
17	Infracción Código del Trabajo F-42 FOLIO 4176240231 No llevar registro de asistencia de los trabajadores transitorios puestos a disposición.	30-09-2024	41752423	23-12-2024	NO
18	Infracción al Seguro de Invalidez y Sobrevivencia Resolución Exenta IP N°7680 atención fue negada a paciente sin evaluación ni diagnóstico.	11-12-2024	7680	13-12-2024	SI

# MUTUAL DE SEGURIDAD C.CH.C. Y FILIALES

## Notas a los Estados Financieros Consolidados

31 de diciembre de 2024 y 2023

### Nota 65 - Hechos Posteriores

Entre el 31 de diciembre de 2024 y a la fecha de emisión de estos estados financieros no existen hechos posteriores.

### Nota 66 - Hechos Relevantes

**21.03.2024:** Informa como Hecho Relevante que con fecha 19 de marzo de 2024, Mutual ha sido notificada de demanda de indemnización de perjuicios, Rol C-806-2024, del 27° Juzgado Civil de Santiago, por un monto total de \$723.607.188

**11.04.2024:** Informa como Hecho Relevante que con fecha 04 de abril de 2024, Mutual ha sido notificada de demanda de indemnización de perjuicios, Rol C-21525-2024, del 8° Juzgado Civil de Santiago, por un monto total de \$382.800.000.

**02.05.2024:** Informa como Hecho Relevante, que con motivo de la entrada en vigencia de la Ley N°21.561 que modifica el Código del Trabajo con el objeto de reducir la jornada laboral, también denominada “Ley 40 Horas”, a partir de hoy 02 de mayo, los siguientes Centros Mutual modificarán su horario de atención, conforme a la siguiente Tabla comparativa:

Centro Mutual	Horario de Atención Anterior (Hasta 30.04.2024)	Nuevo Horario de Atención (Desde el 02.05.2024)
El Salvador	Lun a vie de 9.00 a 13.00 y de 15.30 a 19.00 y sáb 09.00 a 12.45	Lun 10.00-13.00 y 15.30-18.45 Mar-vie 09.00-13.00 y 15.30-18.45 Sáb 09.00-12.45
Caldera	Lun a vie de 9.00 a 13.00 y de 15.30 a 19.00 sáb 09.00 a 12.45	Lun-vie 09.00-13.00 y de 15.30-18.35 Sáb 09.00-12.35
Vicuña	Lun a vie de 9.00 a 12.30 y de 13.15 a 18.00	Lun-jue 09.00-17.35 / vie 09.00-17.25
Coquimbo	Lun a vie de 9.00 a 13.15 y de 14.00 a 18.00	Lun-jue 09.00-17.35 / vie 09.00-17.25
La Calera	Lun a vie 08.30 a 17.30	Lun-jue 08.30-17.05 / vie 08.30-16.55
Casablanca	Lun a vie 08.30 a 17.30	Lun-jue 08.30-17.05 / vie 08.30-16.55
Quintero	Lun a vie 08.30 a 17.30	Lun-jue 08.30-17.05 / vie 08.30-16.55
Quillota	Lun a vie 08.30 a 17.30	Lun-jue 08.30-17.05 / vie 08.30-16.55
Peumo	Lun a vie 08.30 a 17.30	Lun-jue 08.30-17.15 / vie 08.30-16.15
Las Cabras	Lun a vie 08.30 a 17.30	Lun-jue 08.30-17.15 / vie 08.30-16.15
Litueche	Lun a vie 08.30 a 17.30	Lun-jue 08.30-17.15 / vie 08.30-16.15
Rengo	Lun a vie 08.30 a 17.30	Lun-jue 08.30-17.15 / vie 08.30-16.15
Santa Cruz	Lun a vie 08.30 a 17.30	Lun-jue 08.30-17.15 / vie 08.30-16.15
San Fernando	Lun a vie 08.30 a 17.30	Lun-jue 08.30-17.15 / vie 08.30-16.15
Coltauco	Lun a vie 9.00 a 17.30 sáb 9.00 a 11.30	Lun-jue 09.00-17.05 vie 09.00-16.55 sáb 09.00-11.30
Cauquenes	Lun a vie 08.30 a 18.00	Lun-jue 08.55-18.00 / vie 09.00-18.00
Las Condes	Lun a vie 8.30 a 13.00 y 14.00 a 18.00	Lun-jue 09.00-13.00 y de 14.00-18.00 vie 09.00-13.00 y de 14.00-17.00
Traiguén	Lun a vie 8.30 a 13.00 y 14.30 a 18.15	Lun-jue 09.00-13.00 y de 14.30-18.15 vie 08.45-13.00 y de 14.30-18.15
Loncoche	Lun a vie 8.30 a 13.00 y 14.30 a 18.15	Lun-jue 09.00-13.00 y de 14.30-18.15 vie 08.45-13.00 y de 14.30-18.15
Victoria	Lun a vie 8.30 a 13.00 y 14.30 a 18.15	Lun-jue 09.00-13.00 y de 14.30-18.15 vie 08.45-13.00 y de 14.30-18.15
Calbuco	Lun a vie 9.00 a 18.00	Lun-jue 09.00-17.35 / vie 9.00-17.25
Llanquihue	Lun a vie 9.00 a 13.00 y 14.00 a 18.00	Lun-jue 09.00-13.00 y de 14.00-17.50 vie 09.00-13.00 y de 14.00-17.40
Porvenir	Lun a vie 8.30 a 12.30 y 14.00 a 19.00	Lun-jue 08.30-12.30 y de 14.00-17.50 vie 08.30-12.30 y de 14.00-17.40

Finalmente, hacemos presente que estos nuevos horarios de atención no afectan los actuales esquemas de cobertura de rescate ni los convenios vigentes para atenciones ley en horario inhábil, sin perjuicio de lo cual nos encontramos monitoreando el servicio, a objeto de no afectar a nuestros trabajadores afiliados ni entidades adherentes.

## MUTUAL DE SEGURIDAD C.CH.C. Y FILIALES

Notas a los Estados Financieros Consolidados

31 de diciembre de 2024 y 2023

### Nota 66 - Hechos Relevantes, continuación

**19.06.2024:** Informa como Hecho Relevante el ajuste a la estructura organizacional de Mutual de Seguridad CChC, aprobado por el Directorio en su sesión N°806 de fecha 18 de junio 2024, comunicado a la organización hoy 19 de junio y en proceso de implementación durante los próximos días:

#### 1.- Gerencias con dependencia directa del Gerente General:

- La Gerencia Corporativa de Administración y Finanzas, a cargo de don Nicolás Dupré Graide, pasa a denominarse “Gerencia de Administración y Finanzas”.
- La Gerencia Corporativa de Seguridad y Salud en el Trabajo, a cargo de don Héctor Jaramillo Gutiérrez, pasa a denominarse “Gerencia de Seguridad y Salud en el Trabajo”
- Gerencia de Asuntos Legales, a cargo de la señora María Soledad Elizalde.
- Gerencia de Asuntos Corporativos y Riesgos, a cargo de doña Mariana Alcérreca Picart, pasa a denominarse “Gerencia de Asuntos Corporativos”.
- La Gerencia Corporativa de Personas, a cargo de don Christian Gilchrist Correa, pasa a denominarse “Gerencia de Personas y Desarrollo”.
- La Gerencia de Planificación Corporativa y Control de Gestión, a cargo de don Jorge Olivero Aliaga, pasa a denominarse “Gerencia de Planificación Estratégica y Control de Gestión”.
- La Gerencia Corporativa de Clientes y Operaciones, a cargo de don Rafael Herrera Zavala, pasa a denominarse “Gerencia de Clientes y Operaciones”.

En consecuencia, a partir del presente ajuste, se elimina la figura de “Gerentes Corporativos”, pasando a denominarse todos los reportes de la Gerencia General solo como Gerentes.

#### 2.- Gerencia que dejan de reportar al Gerente General:

- La Gerencia del Hospital Clínico, a cargo de don Ricardo Gamboa Letelier, pasa a depender, a contar de los próximos días, de la nueva Gerencia Zonal RM, que a su vez reportará a la Gerencia de Clientes y Operaciones.
- La Gerencia Nacional de Minería, a cargo de don Héctor Garay Carvajal, se fusiona en una nueva Gerencia Zonal Norte, pasando a depender de la Gerencia de Clientes y Operaciones.

# MUTUAL DE SEGURIDAD C.CH.C. Y FILIALES

Notas a los Estados Financieros Consolidados

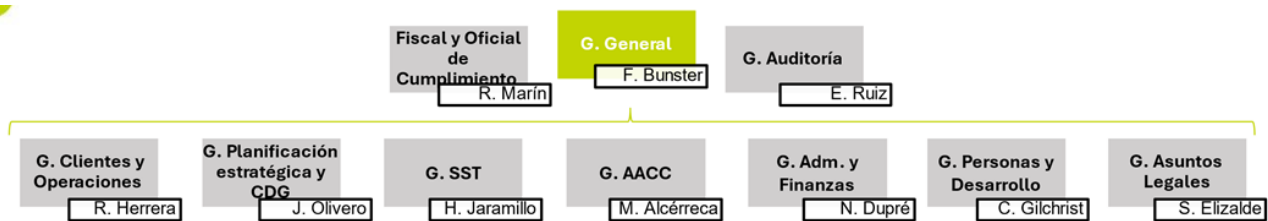
31 de diciembre de 2024 y 2023

## Nota 66 - Hechos Relevantes, continuación

### 3.- Gerencias y Áreas con dependencia del Directorio de Mutual:

- Gerencia de Auditoría Interna, a cargo de don Eduardo Ruiz Palma.
- Área de Gobiernos Corporativos y Cumplimiento, a cargo de don Rodrigo Marín Soto.

4.- De esta forma, a partir de las modificaciones antes indicadas, el organigrama de Mutual de Seguridad CChC, queda de la siguiente manera:



**27.09.2024:** Informa como Hecho Relevante, que con fecha 26 de septiembre de 2024, Mutual ha sido notificada de demanda de indemnización de perjuicios, Rol C-13413-2024, del 21° Juzgado Civil de Santiago, por un monto total de \$410.000.000.

## MUTUAL DE SEGURIDAD C.CH.C. Y FILIALES

31 de diciembre de 2024 y 2023

### Análisis Razonado

Se presenta cuadro con los principales indicadores financieros comparativos al 31 de diciembre de 2024 y 31 de diciembre 2023.

			Año 2024	Año 2023
Liquidez	Prueba Acida	Act. Ctes. Menos Inventario	3,465	3,261
		Pas. Ctes.		
	Liquidez	Activo Corriente	3,505	3,297
		Pasivo Corriente		
Solvencia		Total Activos	1,700	1,652
		Total Pasivos		
Endeudamiento	Razon de Endeudamiento	Total Pasivo Exigible	1,429	1,533
		Patrimonio		
	Porción de la Deuda	Pasivo Corriente	0,224	0,218
		Total Pasivo Exigible		
		Pasivo No Corriente	0,776	0,782
	Total Pasivo Exigible			
Rentabilidad	ROA	Utilidad	4,356%	3,338%
		Total Activos		
	ROE	Utilidad	10,578%	8,454%
		Patrimonio		

(\*) Rentabilidad calculada en base al Excedente del ejercicio

### Estado de situación financiera MM\$

Balance MM\$	2024	2023	Variación	%
Activos Corriente	418.386	366.218	52.168	14,25%
Activos No Corriente	486.058	477.252	8.806	1,85%
<b>Total Activos</b>	<b>904.444</b>	<b>843.470</b>	<b>60.974</b>	<b>7,23%</b>
Pasivos Corrientes	119.378	111.076	8.302	7,47%
Pasivos No Corrientes	412.667	399.408	13.259	3,32%
<b>Total pasivos</b>	<b>532.045</b>	<b>510.484</b>	<b>21.561</b>	<b>4,22%</b>
<b>Patrimonio</b>	<b>372.399</b>	<b>332.986</b>	<b>39.414</b>	<b>11,84%</b>
<b>Total Patrimonio + Pasivos</b>	<b>904.444</b>	<b>843.470</b>	<b>60.974</b>	<b>7,23%</b>

Mutual cuenta con:

- Activos totales de MM\$904.444 al 31 de diciembre de 2024, estos activos aumentaron en un 7,23% con respecto a diciembre de 2023 (+MM\$60.974), lo cual se debe principalmente a aumentos de Activos financieros a costo amortizado y valor razonable por +MM\$47.707 y propiedades, planta y equipos por MM\$10.423. Los indicadores de liquidez corriente y de prueba ácida presentan variaciones respecto a diciembre 2023 debido a un aumento de los activos corrientes de un 14,25%.
- Pasivos totales de MM\$532.045 al 31 de diciembre de 2024, los cuales aumentaron un 4,22% respecto a diciembre de 2023 (+MM\$21.561), lo cual se debe principalmente a aumentos de las reservas de capitales representativos por +MM\$11.754 y reservas por prestaciones médicas por +MM\$4.995.

## MUTUAL DE SEGURIDAD C.CH.C. Y FILIALES

31 de diciembre de 2024 y 2023

### Análisis Razonado, continuación

- El Patrimonio neto aumentó en un +11,84% entre diciembre 2024 y diciembre 2023 (+MM\$39.414), explicado principalmente por el excedente del ejercicio.

Las reservas tuvieron un aumento neto de +MM\$18.273, principalmente por las reservas de capitales. Comparativo al 31 de diciembre 2024 y diciembre de 2023 MM\$:

	dic-24	dic-23	diferencia	variación
Capitales representativos de pensiones vigentes	381.257	369.502	11.754	3,18%
Reserva por prestaciones médicas por otorgar	23.525	18.530	4.995	26,95%
Reserva por subsidios por pagar	3.194	1.990	1.204	60,49%
Reservas por indemnizaciones por pagar	1.487	1.288	200	15,51%
Reserva de siniestros ocurridos y no reportados (IBNR)	1.346	1.226	121	9,84%
<b>Total</b>	<b>410.809</b>	<b>392.536</b>	<b>18.273</b>	<b>4,66%</b>

### Estado de Resultado

Comparativo al 31 de diciembre 2024 y 2023 MM\$.

AÑO 2024	2024	2023	2024 vs 2023	
			Var. \$	Var. %
INGRESOS ORDINARIOS	566.471	545.128	21.343	3,92%
EGRESOS ORDINARIOS	-563.138	-546.417	-16.722	3,06%
<b>MARGEN BRUTO</b>	<b>3.333</b>	<b>-1.289</b>	<b>4.621</b>	<b>-358,61%</b>
OTROS INGRESOS	48.964	49.023	-59	-0,12%
OTROS EGRESOS	-12.306	-18.549	6.243	-33,66%
<b>TOTAL OTROS</b>	<b>36.658</b>	<b>30.474</b>	<b>6.184</b>	<b>20,29%</b>
<b>RESULTADO ANTES DE IMPUESTO</b>	<b>39.990</b>	<b>29.186</b>	<b>10.805</b>	<b>37,02%</b>
UT (PERDIDA) OP DISCONTINUAS				
IMPTO A LA RENTA	-597	-1.033	436	-42,21%
<b>EXCEDENTE (DÉFICIT) DEL EJERCICIO</b>	<b>39.393</b>	<b>28.152</b>	<b>11.241</b>	<b>39,93%</b>
UTILIDAD CONTROLADORA	39.184	27.831	11.353	40,79%
UT (PERDIDA) PART NO CONTROLADORA	210	321	-112	-34,80%
<b>EXCEDENTE (DÉFICIT) DEL EJERCICIO</b>	<b>39.393</b>	<b>28.152</b>	<b>11.241</b>	<b>39,93%</b>
UTILIDAD(PERDIDA) ACTUARIAL	349	-78	427	-547,82%
<b>RESULTADO INTEGRAL</b>	<b>39.742</b>	<b>28.074</b>	<b>11.668</b>	<b>41,56%</b>
<b>% Margen Bruto</b>	<b>0,54%</b>	<b>-0,22%</b>		
<b>% Margen Integral</b>	<b>6,46%</b>	<b>4,73%</b>		
<b>EBIDA</b>	<b>3,73%</b>	<b>2,77%</b>		

El margen bruto consolidado de Mutual de Seguridad a diciembre de 2024 es de MM\$3.333 mostrando una mejora de MM\$4.621 con respecto al resultado comparable del mismo periodo 2023, mientras que el excedente del ejercicio asciende a MM\$39.393, mayor en MM\$11.241 comparado al 2023. Al 31 de diciembre de 2024 los ingresos ordinarios registraron un aumento de un +3,92% y los egresos ordinarios aumentaron en un 3,06%, lo anterior principalmente dado por:

## MUTUAL DE SEGURIDAD C.CH.C. Y FILIALES

31 de diciembre de 2024 y 2023

### Análisis Razonado, continuación

#### • Ingresos ordinarios:

	dic-24	dic-23	diferencia	variación
Ingresos por Cotización Basica	282.852	268.551	14.300	5,33%
Ingresos por cotización Adicional	162.264	157.487	4.777	3,03%
Venta de servicios medicos a terceros	70.640	69.170	1.470	2,12%
Otros ingresos ordinarios	38.410	38.062	348	0,91%
<b>Total</b>	<b>554.165</b>	<b>533.271</b>	<b>20.547</b>	<b>3,92%</b>

- Aumento de Ingresos por cotizaciones totales respecto a diciembre 2023 de MM\$17.741 (4,04%). La cobertura de trabajadores protegidos promedio disminuyo en 0,07% (-1.689)

Promedio anual	dic-24	dic-23	diferencia	variación
Trabajadores protegidos	2.305.706	2.307.395	- 1.689	-0,07%

#### • Egresos ordinarios:

	dic-24	dic-23	diferencia	variación
Subsidios	60.738	60.848	- 110	-0,18%
Indemnizaciones	8.340	7.860	480	6,11%
Pensiones	32.593	30.582	2.011	6,58%
Prestaciones médicas	202.830	201.661	1.169	0,58%
Prestaciones preventivas de riesgos	97.859	91.975	5.883	6,40%
Variación de los capitales representativos	11.754	16.828	- 5.074	-30,15%
Administración	33.808	32.269	1.539	4,77%
Funciones Técnicas	15.493	13.953	1.540	11,04%
Otros egresos ordinarios	18.521	15.728	2.793	17,76%
<b>Total</b>	<b>481.936</b>	<b>471.704</b>	<b>10.232</b>	<b>2,17%</b>

- Existió un aumento en gastos por beneficios económicos (Subsidios, Indemnizaciones y pensiones) de +2,4% respecto a diciembre de 2023.
- Los gastos de prestaciones médicas y prestaciones preventivas de riesgos aumentaron MM\$7.052 con respecto a diciembre 2023 (+2,40%).
- Los gastos de administración y otros egresos ordinarios aumentaron un 9,3% (+MM\$4.332)

## DECLARACION DE RESPONSABILIDAD

Estados Financieros al 31 de diciembre de 2024 y 2023

Razón Social : Mutua de Seguridad CChC

RUT : 70.285.100-9

En cumplimiento de lo dispuesto por la Superintendencia de Seguridad Social, con fecha 27 de febrero de 2025, los abajo firmantes, en su calidad de directores que representan la mayoría requerida por los estatutos sociales para la adopción de acuerdos y el Gerente General, se declaran responsables respecto de la veracidad de la información incorporada en el presente informe Anual sobre los Estados Financieros de Mutua de Seguridad CChC al 31 de Diciembre de 2024 y 2023, de acuerdo al siguiente detalle:

CONSOLIDADO (X)      INDIVIDUAL (X)




Estado de Situación Financiera Clasificado  
 Estado de Resultados Integral  
 Estado de Cambios en el Patrimonio Neto  
 Estado de Flujo de Efectivo Directo  
 Notas Explicativas a los Estados Financieros  
 Hechos Relevantes  
 Análisis Razonado de los Estados Financieros

RUT	NOMBRE	CARGO	FIRMA
6.334.547-4	LEONARDO DANERI JONES	PRESIDENTE	
5.622.233-2	MÓNICA PÉREZ NOVOA	DIRECTORA EMPRESARIAL	
8.190.497-9	JORGE PEÑA COLLAO	DIRECTOR LABORAL	
8.407.189-7	DANIEL CONTRERAS VALLE	DIRECTOR LABORAL	
13.670.147-9	SEBASTIÁN ORTIZ ALARCÓN	DIRECTOR LABORAL	





**INUTILIZADO**

14.506.537-2	FELIPE BUNSTER ECHENIQUE	GERENTE GENERAL	
14.047.787-7	NICOLAS DUPRE GRAIDE	GERENTE DE ADMINISTRACIÓN Y FINANZAS	
9.840.585-2	ÓSCAR GODOY BELLO	CONTADOR	



Santiago, 27 de febrero de 2025.-

AUTORIZO LA(S) FIRMA(S), QUE PRECEDE (N)  
EN LA CALIDAD EN QUE COMPARECE (N)

27 FEB 2025

MARIA ANGELICA GALAN BAUERLE



**INUTILIZADO**