

ASOCIACIÓN CHILENA DE SEGURIDAD

Estados financieros por los años terminados
al 31 de diciembre de 2024 y 2023
e informe del auditor independiente

INFORME DEL AUDITOR INDEPENDIENTE

A los señores Presidente y Directores de
Asociación Chilena de Seguridad

Opinión

Hemos efectuado una auditoría a los estados financieros de Asociación Chilena de Seguridad (La Asociación), que comprenden los estados de situación financiera al 31 de diciembre de 2024 y 2023 y los correspondientes estados de resultados integrales, de cambios en el patrimonio y de flujos de efectivo por los años terminados en esas fechas y las correspondientes notas a los estados financieros.

En nuestra opinión, los estados financieros adjuntos presentan razonablemente, en todos sus aspectos significativos, la situación financiera de Asociación Chilena de Seguridad al 31 de diciembre de 2024 y 2023 y los resultados de sus operaciones y sus flujos de efectivo por los años terminados en esas, fechas de acuerdo con normas e instrucciones de la Superintendencia de Seguridad Social.

Base para la opinión

Efectuamos nuestra auditoría de acuerdo con Normas de Auditoría Generalmente Aceptadas en Chile. Nuestras responsabilidades de acuerdo a tales normas se describen, posteriormente, en los párrafos bajo la sección “Responsabilidades del auditor por la auditoría de los estados financieros” del presente informe. De acuerdo a los requerimientos éticos pertinentes para nuestras auditorías de los estados financieros se nos requiere ser independientes de Asociación Chilena de Seguridad y cumplir con las demás responsabilidades éticas de acuerdo a tales requerimientos. Consideramos que la evidencia de auditoría que hemos obtenido es suficiente y apropiada para proporcionarnos una base para nuestra opinión de auditoría.

Responsabilidades de la Administración por los estados financieros

La Administración de Asociación Chilena de Seguridad es responsable por la preparación y presentación razonable de los estados financieros de acuerdo con de acuerdo con normas e instrucciones de la Superintendencia de Seguridad Social. Esta responsabilidad incluye el diseño, implementación y mantención de un control interno pertinente para la preparación y presentación razonable de estados financieros que estén exentos de representaciones incorrectas significativas, ya sea debido a fraude o error.

Al preparar los estados financieros, la Administración es requerida que evalúe si existen hechos o circunstancias que, considerados como un todo, originen una duda sustancial acerca de la capacidad de Asociación Chilena de Seguridad para continuar como una empresa en marcha al menos por los doce meses a partir del cierre del periodo que se reporta, sin limitarse a dicho periodo.

Responsabilidades del auditor por la auditoría de los estados financieros

Nuestros objetivos son obtener una seguridad razonable de que los estados financieros como un todo, están exentos de representaciones incorrectas significativas, debido a fraude o error, y emitir un informe del auditor que incluya nuestra opinión. Una seguridad razonable es un alto, pero no absoluto, nivel de seguridad y, por lo tanto, no garantiza que una auditoría realizada de acuerdo con Normas de Auditoría Generalmente Aceptadas en Chile siempre detectará una representación incorrecta significativa cuando ésta exista. El riesgo de no detectar una representación incorrecta significativa debido a fraude es mayor que el riesgo de no detectar una representación incorrecta significativa debido a un error, ya que el fraude puede involucrar colusión, falsificación, omisiones intencionales, ocultamiento, representaciones inadecuadas o hacer caso omiso de los controles por parte de la Administración. Una representación incorrecta se considera significativa sí, individualmente, o en su sumatoria, éstas podrían influir el juicio que un usuario razonable realiza a base de estos estados financieros.

Como parte de una auditoría realizada de acuerdo con Normas de Auditoría Generalmente Aceptadas en Chile, nosotros:

- Ejercemos nuestro juicio profesional y mantenemos nuestro escepticismo profesional durante toda la auditoría.
- Identificamos y evaluamos los riesgos de representaciones incorrectas significativas de los estados financieros, ya sea, debido a fraude o error, diseñamos y realizamos procedimientos de auditoría en respuesta a tales riesgos. Tales procedimientos incluyen el examen, a base de pruebas, de la evidencia con respecto a los montos y revelaciones en los estados financieros.
- Obtenemos un entendimiento del control interno pertinente para una auditoría con el objeto de diseñar procedimientos de auditoría que sean apropiados en las circunstancias, pero sin el propósito de expresar una opinión sobre la efectividad del control interno de la Asociación. En consecuencia, no expresamos tal tipo de opinión.
- Evaluamos lo apropiado que son las políticas de contabilidad utilizadas y la razonabilidad de las estimaciones contables significativas efectuadas por la Administración, así como evaluamos lo apropiado de la presentación general de los estados financieros.
- Concluimos si a nuestro juicio existen hechos o circunstancias, que, considerados como un todo, originen una duda sustancial acerca de la capacidad de Asociación Chilena de Seguridad para continuar como una empresa en marcha por al menos doce meses a partir del cierre del periodo que se reporta, sin limitarse a dicho periodo.

Se nos requiere comunicar a los responsables del Gobierno Corporativo, entre otros asuntos, la oportunidad y el alcance planificados de la auditoría y los hallazgos significativos de la auditoría, incluyendo, cualquier deficiencia significativa y debilidad importante del control interno que identificamos durante nuestra auditoría.

Deloitte.

Marzo 7, 2025
Santiago, Chile

Firmado por:



4A1A3834C94A452...

Juan Carlos Jara M.
RUT: 10.866.167-4
Socio

FORMATO FUPEF – IFRS

IDENTIFICACIÓN

1.01	Razón Social	Asociación Chilena de Seguridad
1.02	Naturaleza Jurídica	Corporación de derecho privado sin fines de lucro
1.03	RUT	70.360.100-6
1.04	Domicilio	Ramón Carnicer N°163, Providencia
1.05	Región	Metropolitana
1.06	Teléfono	2 2 6852000
1.07	E-mail	jlmoreno@achs.cl
1.08	Representante Legal	Paz Ovalle Puelma
1.09	Gerente General	Juan Luis Moreno Zuloaga
1.10	Directorio	

Cargo	R (*)	Nombre	Rut
Presidente	(E)	Paz Ovalle Puelma	6.615.460-2
Vicepresidente	(E)	Sandro Solari Donaggio	9.585.729-9
Director	(E)	Claudio Muñoz Zúñiga	9.618.122-1
Director	(E)	Lorenzo Gazmuri Schleyer	6.810.003-8
Director	(T)	Hernán Medina Tejos	6.621.027-8
Director	(T)	Luis Abarca Varas	8.602.936-7
Directora	(T)	Lorena Marchant Cancino	11.434.586-5
Directora	(T)	Virginia Araya Gaytán	12.939.571-0

1.11	Número de entidades empleadoras adherentes	125.771								
1.12	Número de trabajadores afiliados	3.074.674								
1.13	Número de pensionados	<table border="1" style="width: 100%;"> <tr> <td>Invalidez:</td> <td style="text-align: right;">5.051</td> </tr> <tr> <td>Viudez:</td> <td style="text-align: right;">3.077</td> </tr> <tr> <td>Orfandad:</td> <td style="text-align: right;">1.499</td> </tr> <tr> <td>Madre de hijo de filiación no matrimonial</td> <td style="text-align: right;">502</td> </tr> </table>	Invalidez:	5.051	Viudez:	3.077	Orfandad:	1.499	Madre de hijo de filiación no matrimonial	502
Invalidez:	5.051									
Viudez:	3.077									
Orfandad:	1.499									
Madre de hijo de filiación no matrimonial	502									
1.14	Número de trabajadores de la Mutualidad	<table border="1" style="width: 100%;"> <tr> <td>Permanentes:</td> <td style="text-align: right;">5.917</td> </tr> <tr> <td>A Plazo Fijo:</td> <td style="text-align: right;">585</td> </tr> </table>	Permanentes:	5.917	A Plazo Fijo:	585				
Permanentes:	5.917									
A Plazo Fijo:	585									
1.15	Patrimonio M\$	601.274.854								

(*) Indicar (T) para representante de los trabajadores, (E) para representación de empresas y (P) para directores profesionales.

ASOCIACIÓN CHILENA DE SEGURIDAD
ESTADO DE SITUACIÓN FINANCIERA CLASIFICADO
(Miles de pesos - M\$)

Código	ACTIVOS	Nota N°	31/12/2024	31/12/2023
	ACTIVOS CORRIENTES			
11010	Efectivo y efectivo equivalente	6	8.302.856	5.160.108
11020	Activos financieros a costo amortizado	7	42.118.989	39.493.584
11030	Activos financieros a valor razonable con cambios en resultado	8	250.159.793	284.352.468
11050	Deudores previsionales, neto	11	54.221.978	48.476.557
11060	Aportes legales por cobrar, neto	12	270.409	150.182
11070	Deudores por venta de servicios a terceros, neto	13	15.278.121	13.621.624
11080	Cuentas por cobrar a entidades relacionadas	14	3.042.727	2.027.080
11090	Otras cuentas por cobrar, neto	15	8.557.401	6.037.707
11100	Inventarios	16	8.455.705	7.728.564
11120	Gastos pagados por anticipado	19	2.326.938	1.775.598
11130	Activos por impuestos corrientes	20	10.930.304	10.810.824
11140	Otros activos corrientes	21	595.015	593.368
11200	SUBTOTAL ACTIVOS CORRIENTES		404.260.236	420.227.664
11300	Activos no corrientes y grupos en desapropiación clasificados como mantenidos para la venta	22	870.280	870.280
11000	TOTAL ACTIVOS CORRIENTES		405.130.516	421.097.944
	ACTIVOS NO CORRIENTES			
12010	Activos financieros a costo amortizado	7	280.776.227	262.817.813
12030	Deudores previsionales, neto	11	4.037.586	2.886.470
12040	Deudores por venta de servicios a terceros, neto	13	2.489.516	1.330.463
12050	Cuentas por cobrar a entidades relacionadas	14	-	-
12060	Otras cuentas por cobrar, neto	15	639.046	487.998
12070	Inversiones en asociadas y en negocios conjuntos contabilizadas por el método de la participación	23	145.586.620	130.568.268
12080	Otras inversiones contabilizadas por el método de participación	24	-	1.279.363
12100	Intangibles, neto	25	20.870.958	22.000.507
12110	Propiedades, planta y equipo, neto	26	371.132.136	281.414.592
12120	Propiedades de inversión	27	-	-
12130	Gastos pagados por anticipado	19	-	-
12140	Activos por impuestos diferidos	34	-	-
12150	Otros activos no corrientes	21	-	-
12000	TOTAL ACTIVOS NO CORRIENTES		825.532.089	702.785.474
10000	TOTAL ACTIVOS		1.230.662.605	1.123.883.418

Las notas adjuntas números 1 a 65, forman parte integral de estos estados financieros individuales.

ASOCIACIÓN CHILENA DE SEGURIDAD
ESTADO DE SITUACIÓN FINANCIERA CLASIFICADO
(Miles de pesos - M\$)

Código	PASIVOS Y PATRIMONIO NETO	Nota N°	31/12/2024	31/12/2023
	PASIVOS CORRIENTES			
21010	Pasivos financieros corrientes	28	1.094.974	1.967.108
21020	Prestaciones por pagar	29	19.547.673	22.558.032
21030	Acreedores comerciales y otras cuentas por pagar	30	63.206.122	55.683.675
21040	Cuentas por pagar a entidades relacionadas	31	12.243.513	9.809.445
21050	Capitales representativos de pensiones vigentes	32	32.823.806	32.165.322
21060	Reserva por prestaciones médicas por otorgar	32	1.125.856	1.150.973
21070	Reserva por subsidios por pagar	32	3.608.885	3.407.027
21080	Reserva por indemnizaciones por pagar	32	1.505.825	695.857
21090	Reserva adicional por insuficiencia de pasivos	32	-	-
21100	Reserva de siniestros ocurridos y no reportados (IBNR)	32	145	4.269
21110	Provisiones	33	1.062.585	1.011.418
21120	Retenciones, obligaciones previsionales e impuestos	33	6.279.011	5.855.169
21130	Impuestos por pagar	34	-	-
21140	Obligación por beneficios post empleo y otros beneficios	35	-	-
21160	Otros pasivos corrientes	36	586.228	1.484.092
21170	Ingresos diferidos	37	-	-
21180	Pasivos devengados	38	17.084.612	15.139.736
21200	SUBTOTAL PASIVOS CORRIENTES		160.169.235	150.932.123
21300	Pasivos incluidos en grupos de activos clasificados como mantenidos para la venta	39	-	-
21000	TOTAL PASIVOS CORRIENTES		160.169.235	150.932.123
	PASIVOS NO CORRIENTES			
22010	Pasivos financieros no corrientes	28	998.043	2.226.067
22020	Acreedores comerciales y otras cuentas por pagar	30	-	-
22030	Obligación por beneficios post empleo y otros beneficios	35	-	-
22040	Cuentas por pagar a entidades relacionadas	31	-	-
22050	Capitales representativos de pensiones vigentes	32	367.766.520	344.865.051
22060	Reserva por prestaciones médicas por otorgar	32	57.553.558	55.185.936
22070	Reserva por subsidios por pagar	32	-	-
22080	Reserva por Indemnizaciones por pagar	32	-	-
22090	Reserva de siniestros ocurridos y no reportados (IBNR)	32	4	3
22100	Reserva adicional por insuficiencia de pasivos	32	42.798.316	41.461.424
22120	Pasivos por impuestos diferidos	34	-	-
22130	Otros pasivos no corrientes	36	102.075	96.279
22000	TOTAL PASIVOS NO CORRIENTES		469.218.516	443.834.760
	PATRIMONIO NETO			
23010	Fondos acumulados		507.808.586	466.120.125
23020	Fondos de reserva eventualidades		12.866.449	12.549.649
23030	Fondo de contingencia	40	29.605.507	27.313.468
23050	Otras reservas	41	(26.595.299)	(26.595.299)
23060	Excedente (déficit) del ejercicio		77.589.611	49.728.592
23100	SUBTOTAL PATRIMONIO		601.274.854	529.116.535
23110	Participaciones no controladoras		-	-
23000	TOTAL PATRIMONIO NETO		601.274.854	529.116.535
20000	TOTAL PASIVOS Y PATRIMONIO NETO		1.230.662.605	1.123.883.418

Las notas adjuntas números 1 a 65, forman parte integral de estos estados financieros individuales.

ASOCIACIÓN CHILENA DE SEGURIDAD
ESTADO DE RESULTADOS POR FUNCIÓN
(Miles de pesos - M\$)

Código	Cuenta	Nota N°	01/01/2024 - 31/12/2024 -	01/01/2023 - 31/12/2023 -
41010	Ingresos por cotización básica		391.499.311	352.611.084
41020	Ingresos por cotización adicional		165.323.899	151.644.253
41040	Intereses, reajustes y multas por cotizaciones	42	5.127.715	6.918.275
41050	Rentas de inversiones financieras que respaldan reservas	43	9.139.561	7.631.555
41060	Ventas de servicios médicos a terceros	44	76.797.656	67.106.502
41070	Otros ingresos ordinarios	54	4.027.851	4.117.140
41000	TOTAL INGRESOS ORDINARIOS		651.915.993	590.028.809
42010	Subsidios	45	(76.467.411)	(70.640.574)
42020	Indemnizaciones	46	(8.965.962)	(8.900.119)
42030	Pensiones	47	(35.239.712)	(33.167.333)
42040	Prestaciones médicas	48	(244.254.626)	(222.060.830)
42050	Prestaciones preventivas de riesgos	49	(108.961.821)	(100.871.132)
42060	Funciones Técnicas	50	(9.894.742)	(6.329.439)
42070	Variación de los capitales representativos de pensiones vigentes		(23.559.953)	(20.354.555)
42080	Variación de la reserva por prestaciones médicas por otorgar		1.559.921	9.574.577
42090	Variación de la reserva por subsidios por pagar		(202.291)	(337.311)
42100	Variación de la reserva por indemnizaciones por pagar		(809.968)	91.787
42110	Variación de la reserva de siniestros ocurridos y no reportados		4.122	135.107
42120	Variación de la reserva adicional por insuficiencia de pasivos		(1.336.892)	(11.304.482)
42130	Costo de prestaciones médicas a terceros	44	(76.797.656)	(67.106.502)
42140	Pérdidas en inversiones financieras que respaldan reservas	43	(130.755)	(408.776)
42150	Gastos de administración	51	(40.771.928)	(36.015.738)
42160	Pérdida por deterioro (reversiones), neta	53	(7.699.805)	(10.232.712)
42170	Otros egresos ordinarios	54	(695.965)	(13.967.278)
42000	TOTAL EGRESOS ORDINARIOS		(634.225.444)	(591.895.310)
43000	MARGEN BRUTO		17.690.549	(1.866.501)
44010	Utilidad (pérdida) en inversiones inmobiliarias		-	-
44020	Rentas de otras inversiones	43	15.081.403	10.113.224
44040	Pérdidas en otras inversiones	43	(2.699.186)	(1.802.687)
44050	Participación en utilidad (pérdida) de asociadas y de negocios conjuntos contabilizadas por el método de la participación	23	23.677.121	17.179.361
44060	Otros ingresos	54	1.887.433	1.877.411
44070	Otros egresos	54	(98.056)	(71.699)
44080	Diferencia de cambio	55	(4.613)	175.834
44090	Utilidad (pérdida) por unidades de reajuste	55	22.054.960	24.123.649
44000	RESULTADO ANTES DE IMPUESTO		77.589.611	49.728.592
45010	Utilidad (pérdida) por operaciones discontinuas		-	-
45020	(Gasto) Ingreso por impuesto a la renta	34	-	-
46000	EXCEDENTE (DÉFICIT) DEL EJERCICIO		77.589.611	49.728.592
47010	Utilidad (pérdida) atribuible a tenedores de instrumentos de participación en el patrimonio neto de la controladora		77.589.611	49.728.592
47020	Utilidad (pérdida) del ejercicio atribuible a participaciones no controladoras		-	-
47000	EXCEDENTE (DÉFICIT) DEL EJERCICIO		77.589.611	49.728.592

Las notas adjuntas números 1 a 65, forman parte integral de estos estados financieros individuales.

ASOCIACIÓN CHILENA DE SEGURIDAD
ESTADO DE RESULTADOS INTEGRALES
(Miles de pesos - M\$)

Código	Cuenta	Nota N°	01/01/2024 - 31/12/2024 -	01/01/2023 - 31/12/2023 -
47000	EXCEDENTE (DÉFICIT) DEL EJERCICIO		77.589.611	49.728.592
48010	Revalorizaciones de propiedades, planta y equipo		-	-
48020	Activos financieros a valor razonable con cambio en resultado		-	-
48030	Cobertura de flujo de caja		-	-
48040	Ajustes por conversión		-	-
48050	Ajustes de coligadas o asociadas		313.711	286.472
48060	Utilidades (pérdidas) actuariales definidas como beneficios de planes de post empleo	35	-	-
48070	Impuestos diferidos	34	-	-
48000	TOTAL OTROS INGRESOS Y GASTOS INTEGRALES		313.711	286.472
49000	TOTAL RESULTADO INTEGRAL		77.903.322	50.015.064

Las notas adjuntas números 1 a 65, forman parte integral de estos estados financieros individuales.

ASOCIACIÓN CHILENA DE SEGURIDAD
ESTADO DE CAMBIOS EN EL PATRIMONIO NETO
(Miles de pesos - M\$)

Concepto	Variación de Reservas			Cuentas de Valoración		Fondos Acumulados				Otros resultados integrales	Participaciones no controladoras	Total
	Fondo de reservas de eventualidades	Fondo de contingencia	Otras reservas	Ajuste de inversiones a valor razonable	Ajuste acumulado por diferencias de conversión	Excedente (déficit) de ejercicios anteriores	Excedente (déficit) del ejercicio	Resultados en valuación de propiedades	Resultados en cobertura de flujos de caja			
Saldo inicial al 01/01/2024	12.549.649	27.313.468	(26.595.299)	-	-	515.848.717	-	-	-	-	-	529.116.535
Saldo inicial al 01/01/2024 reexpresado	-	-	-	-	-	-	-	-	-	-	-	-
Incremento (decremento) resultantes de combinaciones de negocios	-	-	-	-	-	-	-	-	-	-	-	-
Resultado de gastos e ingresos integrales	-	-	-	-	-	-	-	-	-	-	-	-
Dividendos	-	-	-	-	-	-	-	-	-	-	-	-
Ajuste anual del fondo de reserva de eventualidades	316.800	-	-	-	-	(316.800)	-	-	-	-	-	-
Diferencia positiva del GPE menos GAP	-	2.992.748	-	-	-	(2.992.748)	-	-	-	-	-	-
0,25% del Ingreso por Cotizaciones	-	1.404.877	-	-	-	(1.404.877)	-	-	-	-	-	-
Recursos del FC que exceden su límite	-	-	-	-	-	-	-	-	-	-	-	-
Gasto en pensiones y otros beneficios, con cargo al FC	-	(2.105.586)	-	-	-	2.105.586	-	-	-	-	-	-
Otros cargos (abonos) al FC	-	-	-	-	-	-	-	-	-	-	-	-
Otras variaciones patrimoniales	-	-	-	-	-	-	-	-	-	-	-	-
Efecto variaciones patrimoniales asociados y/o coligada	-	-	-	-	-	313.711	-	-	-	-	-	313.711
Programa de vigilancia de salud	-	-	-	-	-	(3.902.426)	-	-	-	-	-	(3.902.426)
Deterioro cuenta por cobrar no facturada servicios médicos a terceros (*)	-	-	-	-	-	(696.022)	-	-	-	-	-	(696.022)
Descanso Compensatorio	-	-	-	-	-	(1.146.555)	-	-	-	-	-	(1.146.555)
Excedente (déficit) del ejercicio	-	-	-	-	-	-	77.589.611	-	-	-	-	77.589.611
Saldo final al 31/12/2024	12.866.449	29.605.507	(26.595.299)	-	-	507.808.586	77.589.611	-	-	-	-	601.274.854

Con fecha 27 de mayo de 2024, SUSESO instruyó normas relativas a la aplicación de deterioro a la cuenta por cobrar relacionada con los ingresos no facturados que se generan a partir de las ventas de servicios médicos a terceros, cuyos efectos por primera aplicación se registraron contra patrimonio. Oficio 935206.

Glosario:

- FC : Corresponde al fondo de contingencia definido en el artículo 21, letra A, de la Ley N° 19.578.
GAP : Corresponde al gasto ajustado de pensiones, definido en el artículo 22, letra B, N° 1, de la Ley N° 19.578.
GPE : Corresponde al gasto de pensiones equivalente, definido en el artículo 22, letra B, N° 3, de la Ley N° 19.578.
VAOIEP : Corresponde al valor actual de las obligaciones por incrementos extraordinarios otorgados a las pensiones y beneficios pecuniarios extraordinarios concedidos a los pensionados citado en artículo 21, letra A, de la ley N° 19.578.

Las notas adjuntas números 1 a 65, forman parte integral de estos estados financieros individuales.

ASOCIACIÓN CHILENA DE SEGURIDAD
ESTADO DE CAMBIOS EN EL PATRIMONIO NETO
(Miles de pesos - M\$)

Concepto	Variación de Reservas			Cuentas de Valoración		Fondos Acumulados				Otros resultados integrales	Participaciones no controladoras	Total
	Fondo de reservas de eventualidades	Fondo de contingencia	Otras reservas	Ajuste de inversiones a valor razonable	Ajuste acumulado por diferencias de conversión	Excedente (déficit) de ejercicios anteriores	Excedente (déficit) del ejercicio	Resultados en valuación de propiedades	Resultados en cobertura de flujos de caja			
Saldo inicial al 01/01/2023	10.444.565	25.031.479	(26.595.299)	-	-	472.230.820	-	-	-	-	-	481.111.565
Saldo inicial al 01/01/2023 reexpresado	-	-	-	-	-	-	-	-	-	-	-	-
Incremento (decremento) resultantes de combinaciones de negocios	-	-	-	-	-	-	-	-	-	-	-	-
Resultado de gastos e ingresos integrales	-	-	-	-	-	-	-	-	-	-	-	-
Dividendos	-	-	-	-	-	-	-	-	-	-	-	-
Ajuste anual del fondo de reserva de eventualidades	2.105.084	-	-	-	-	(2.105.084)	-	-	-	-	-	-
Diferencia positiva del GPE menos GAP	-	1.368.766	-	-	-	(1.368.766)	-	-	-	-	-	-
0,25% del Ingreso por Cotizaciones	-	1.115.528	-	-	-	(1.115.528)	-	-	-	-	-	-
Recursos del FC que exceden su límite	-	-	-	-	-	-	-	-	-	-	-	-
Gasto en pensiones y otros beneficios, con cargo al FC	-	(1.756.781)	-	-	-	1.756.781	-	-	-	-	-	-
Otros cargos (abonos) al FC	-	-	-	-	-	-	-	-	-	-	-	-
Otras variaciones patrimoniales												
Efecto variaciones patrimoniales asociados y/o coligada	-	-	-	-	-	286.472	-	-	-	-	-	286.472
Recálculo del saldo inicial del Fondo de contingencia	-	1.554.476	-	-	-	(1.554.476)	-	-	-	-	-	-
Descanso Compensatorio	-	-	-	-	-	(2.010.094)	-	-	-	-	-	(2.010.094)
Excedente (déficit) del ejercicio	-	-	-	-	-	-	49.728.592	-	-	-	-	49.728.592
Saldo inicial al 31/12/2023	12.549.649	27.313.468	(26.595.299)	-	-	466.120.125	49.728.592	-	-	-	-	529.116.535

Glosario:

FC : Corresponde al fondo de contingencia definido en el artículo 21, letra A, de la Ley N° 19.578.

GAP : Corresponde al gasto ajustado de pensiones, definido en el artículo 22, letra B, N° 1, de la Ley N° 19.578.

GPE : Corresponde al gasto de pensiones equivalente, definido en el artículo 22, letra B, N° 3, de la Ley N° 19.578.

VAOIEP : Corresponde al valor actual de las obligaciones por incrementos extraordinarios otorgados a las pensiones y beneficios pecuniarios extraordinarios concedidos a los pensionados citado en artículo 21, letra A, de la ley N° 19.578.

Las notas adjuntas números 1 a 65, forman parte integral de estos estados financieros individuales.

ASOCIACIÓN CHILENA DE SEGURIDAD
ESTADO DE FLUJO DE EFECTIVO DIRECTO
(Miles de pesos - M\$)

Código	CUENTAS	Nota N°	01/01/2024 - 31/12/2024 -	01/01/2023 - 31/12/2023 -
91110	Recaudación por cotización básica		385.084.230	337.985.801
91120	Recaudación por cotización adicional		159.835.866	141.818.172
91140	Recaudación por intereses, reajustes y multas por cotizaciones		2.346.476	7.155.958
91150	Rentas de inversiones financieras		15.462.961	17.261.622
91160	Recaudación por ventas de servicios a terceros		81.068.407	81.325.486
91170	Otros ingresos percibidos	56	9.150.366	1.071.984
91100	TOTAL INGRESOS DE ACTIVIDADES DE LA OPERACIÓN		652.948.306	586.619.023
91510	Egresos por pago de subsidios		(77.242.081)	(70.324.976)
91520	Egresos por pago de indemnizaciones		(9.116.546)	(9.116.389)
91530	Egresos por pago de pensiones		(33.645.011)	(31.997.901)
91540	Egresos por prestaciones médicas		(232.783.286)	(196.976.215)
91550	Egresos por prestaciones preventivas de riesgos		(102.824.265)	(89.476.446)
91560	Egresos por funciones técnicas		(7.050.463)	(5.614.448)
91570	Egresos por prestaciones médicas a terceros		(71.917.918)	(59.525.963)
91580	Egresos por administración		(38.475.344)	(31.947.299)
91590	Gastos financieros		0	-
91600	Otros egresos efectuados	56	(480.811)	(965.083)
91610	Impuesto al valor agregado y otros similares pagados		(9.530.963)	(8.798.669)
91500	TOTAL EGRESOS DE ACTIVIDADES DE LA OPERACIÓN		(583.066.687)	(504.743.389)
91000	FLUJO NETO POSITIVO (NEGATIVO) ORIGINADO POR ACTIVIDADES DE LA OPERACIÓN		69.881.619	81.875.634
92110	Obtención de préstamos		0	-
92120	Otras fuentes de financiamiento	57	0	-
92100	TOTAL INGRESOS DE ACTIVIDADES DE FINANCIAMIENTO		0	-
92510	Pago de préstamos (menos)		0	-
92520	Otros desembolsos por financiamiento (menos)	57	0	-
92500	TOTAL EGRESOS DE ACTIVIDADES DE FINANCIAMIENTO		0	-
92000	FLUJO NETO POSITIVO (NEGATIVO) ORIGINADO POR ACTIVIDADES DE FINANCIAMIENTO		0	-
93110	Ventas de propiedades, planta y equipo		10.217	18.175
93120	Venta de propiedades de inversión		0	-
93130	Venta de participaciones en asociadas contabilizadas por el método de la participación		0	-
93140	Venta de inversiones financieras que respaldan reservas		195.556.330	174.139.517
93150	Ventas de otros instrumentos financieros		344.653.233	229.746.227
93160	Otros ingresos percibidos	58	0	-
93100	TOTAL INGRESOS DE ACTIVIDADES DE INVERSIÓN		540.219.780	403.903.919
93510	Inversiones en propiedades, planta y equipos		(108.203.117)	(55.829.983)
93520	Pago de intereses capitalizados		0	-
93530	Inversiones en participación en asociadas y en negocios conjuntos contabilizadas por el método de la participación		0	-
93540	Inversiones en activos financieros que respaldan reservas		(204.211.967)	(188.526.074)
93550	Inversiones en otros activos financieros		(294.543.567)	(241.171.883)
93560	Otros desembolsos de inversión	58	0	-
93500	TOTAL EGRESOS DE ACTIVIDADES DE INVERSIÓN		(606.958.651)	(485.527.940)
93000	FLUJO NETO POSITIVO (NEGATIVO) ORIGINADO POR ACTIVIDADES DE INVERSIÓN		(66.738.871)	(81.624.021)
94000	FLUJO NETO TOTAL POSITIVO (NEGATIVO) DEL EJERCICIO		3.142.748	251.613
94500	Efecto de las variaciones de los tipos de cambio		0	-
95000	VARIACIÓN NETA DEL EFECTIVO Y EFECTIVO EQUIVALENTE		3.142.748	251.613
95500	SALDO INICIAL DEL EFECTIVO Y EFECTIVO EQUIVALENTE		5.160.108	4.908.495
96000	SALDO FINAL DEL EFECTIVO Y EFECTIVO EQUIVALENTE		8.302.856	5.160.108

Las notas adjuntas números 1 a 65, forman parte integral de estos estados financieros individuales

NOTA 1. INFORMACIÓN GENERAL

La Asociación Chilena de Seguridad (en adelante “la Asociación”) es una corporación sin fines de lucro de carácter mutual que administra el seguro social contra riesgos de accidentes del trabajo y enfermedades profesionales de los trabajadores de sus empresas adherentes, de acuerdo a las disposiciones contempladas en la Ley N° 16.744, concediéndose la personalidad jurídica por Decreto N° 3.209 de fecha 26 de junio de 1958, encontrándose fiscalizada por la Superintendencia de Seguridad Social.

Los Estados Financieros individuales al 31 de diciembre de 2024 fueron autorizados para su emisión por el Directorio de la Asociación el 7 de marzo de 2025.

NOTA 2. BASES DE PRESENTACIÓN DE LOS ESTADOS FINANCIEROS INDIVIDUALES Y POLITICAS CONTABLES APLICADAS**a) Bases de preparación**

Los presentes Estados Financieros individuales de la Asociación Chilena de Seguridad al 31 de diciembre de 2024 y 31 de diciembre de 2023 constituyen los Estados Financieros preparados de acuerdo con las Normas Internacionales de Información Financiera (NIIF) y con las normas e instrucciones impartidas por la Superintendencia de Seguridad Social (en adelante SUSESO), establecidas en el Compendio de Normas del Seguro Social de Accidentes del Trabajo y Enfermedades Profesionales, (en adelante compendio), que constituyen la normativa vigente del Seguro Social de la Ley N° 16.744 y sus oficios complementarios, las que primaran sobre las NIIF en caso de existir discrepancias.

A continuación, se describen las principales políticas contables adoptadas en la preparación de estos Estados Financieros individuales. Tal como lo requiere NIC1, estas políticas han sido diseñadas en función de las NIIF vigentes al 31 de diciembre de 2024 y aplicadas de manera uniforme a todos los ejercicios que se presentan en estos Estados Financieros individuales.

Los Estados Financieros individuales se han preparado bajo el criterio del costo histórico, modificado por la valuación de ciertos activos financieros y pasivos financieros a su valor justo.

La preparación de los Estados Financieros individuales conforme a las NIIF requiere el uso de ciertas estimaciones contables críticas. También exige a la Administración que ejerza su juicio en el proceso de aplicación de las políticas contables de la Mutualidad. En la Nota 5 se revelan las áreas que implican un mayor grado de complejidad o las áreas donde la hipótesis y estimaciones son significativas para los Estados Financieros individuales.

NOTAS A LOS ESTADOS FINANCIEROS

Al 31 de diciembre de 2024 y 31 de diciembre de 2023

En miles de pesos – M\$

- i) Normas Internacionales de Información Financiera adoptadas con anticipación por la Asociación.

A la fecha de emisión de los Estados Financieros, la Asociación no ha aplicado anticipadamente ninguna de las modificaciones o nuevas Normas Internacionales de Información Financiera que se describen en el punto ii.

- ii) Normas, modificaciones e interpretaciones a las normas existentes que no han entrado en vigencia, y que la mutualidad no ha adoptado con anticipación.

Nuevas NIIF	Fecha de aplicación obligatoria
NIIF 18, Presentación e Información a Revelar en los Estados Financieros	Períodos anuales iniciados en o después del 1 de enero de 2027
NIIF 19, Subsidiarias Sin Obligación Pública de Rendir Cuentas: Información a Revelar	Períodos anuales iniciados en o después del 1 de enero de 2027
Enmiendas a NIIF	Fecha de aplicación obligatoria
Falta de Intercambiabilidad (enmiendas a NIC 21)	Períodos anuales iniciados en o después del 1 de enero de 2025.
Modificaciones a las normas de sostenibilidad (SASB) para mejorar su aplicabilidad internacional	Períodos anuales iniciados en o después del 1 de enero de 2025.
Modificaciones a la Clasificación y Medición de Instrumentos Financieros (enmiendas a NIIF 9 y NIIF 7)	Períodos anuales iniciados en o después del 1 de enero de 2026.
Mejoras Anuales a las Normas IFRS, Volumen 11 (enmiendas a NIIF 1, NIIF 7, NIIF 9, NIIF 10 y NIC 7)	Períodos anuales iniciados en o después del 1 de enero de 2026.

La administración de la Asociación estima que la adopción de las normas, interpretaciones y enmiendas antes descritas no tendrán un impacto significativo en los estados financieros individuales de la Asociación.

- iii) Normas, interpretaciones y enmiendas obligatorias por primera vez para los ejercicios financieros iniciados el 1 de enero de 2024.

Enmiendas a NIIF	Fecha de aplicación obligatoria
Clasificación de pasivos como Corriente o No Corriente (enmiendas a NIC 1)	Períodos anuales iniciados en o después del 1 de enero de 2024.
Pasivo por arrendamiento en una venta con arrendamiento posterior (enmiendas a NIIF 16)	Períodos anuales iniciados en o después del 1 de enero de 2024.
Pasivos no corrientes con convenios de deuda (enmiendas a NIC 1)	Períodos anuales iniciados en o después del 1 de enero de 2024.
Acuerdos de Financiación de Proveedores (enmiendas a NIC 7 y NIIF 7)	Períodos anuales iniciados en o después del 1 de enero de 2024.

La adopción de las normas, enmiendas e interpretaciones antes descritas, no tienen un impacto significativo en los estados financieros individuales de la Asociación.

b) Bases de consolidación

Esta nota no es aplicable, debido a que el presente informe corresponde a Estados Financieros individuales.

c) Transacciones en moneda extranjera

i) Moneda de presentación y moneda funcional.

Las partidas incluidas en los Estados Financieros de cada una de las entidades de la mutualidad se valorizan utilizando la moneda del entorno económico principal en que la entidad opera.

Los Estados Financieros individuales se presentan en pesos chilenos, que es la moneda funcional y de presentación de la Asociación.

ii) Transacciones y saldos.

Las transacciones en moneda extranjera se convierten a la moneda funcional utilizando los tipos de cambio vigentes en las fechas de las transacciones. Las pérdidas y ganancias en moneda extranjera que resultan de la liquidación de estas transacciones y de la conversión a los tipos de cambio de cierre de los activos y pasivos monetarios denominados en moneda extranjera se reconocen en la cuenta de resultados.

iii) Entidades en el exterior.

Al 31 de diciembre de 2024 y 31 de diciembre de 2023, la Asociación no posee sociedades y filiales o coligadas en el exterior.

iv) Paridades

El siguiente cuadro muestra las paridades de moneda extranjera y de unidades reajustables al cierre del ejercicio:

Moneda	Tipo de Moneda	31/12/2024 \$	31/12/2023 \$
Dólar Estadounidense	US\$	996,46	877,12
Unidad de Fomento	UF	38.416,69	36.789,36

d) Propiedades, planta y equipo

Los bienes de propiedades, planta y equipo son registrados inicialmente al costo de adquisición más todos aquellos costos necesarios para dejar el activo en la ubicación y condición necesaria para operar. Posteriormente, se registran al costo y se presentan netos de su depreciación acumulada y deterioro de valor en el caso de corresponder, exceptuando los bienes inmuebles, los cuales se encuentran valorizados a su valor justo de acuerdo al Compendio.

Los bienes de propiedades, planta y equipo son depreciados linealmente durante su vida útil, la que se determina de acuerdo a lo recomendado por el fabricante, en ausencia de ésta se aplica la siguiente tabla:

Activos	Vida o Tasa Mínima	Vida o Tasa Máxima
Construcción, obras de infraestructura e instalaciones	40	80
Instrumental y equipos médicos	3	8
Equipos, muebles y útiles	3	7
Vehículos y otros medios de transporte	6	6
Activos en leasing	3	4

Durante el año 2024 no hubo cambios de estimación contable de las vidas útiles, los valores residuales, métodos de depreciación y costos de desmantelamiento.

e) Propiedades de inversión

Al 31 de diciembre de 2024 y 31 de diciembre de 2023 la Asociación no posee propiedades de inversión.

f) Activos intangibles**i) Menor Valor o Plusvalía Comprada (Goodwill)**

La Asociación evaluará al cierre de cada año, si existen indicios, basados en fuentes de información interna o externa, de que el valor de un activo pueda haberse deteriorado.

Anualmente la Asociación efectúa pruebas de deterioro para determinar si tanto el Goodwill o las Marcas han sufrido pérdidas por deterioro. Las pruebas de deterioro se efectúan para cada una de las Unidades Generadoras de Efectivo (UGEs) a las cuales dichos activos intangibles han sido asignados. La última prueba de deterioro se efectuó con información financiera con fecha de corte al 30 de septiembre de 2024.

El análisis realizado determinó que no existen pérdidas por deterioro.

ii) Marcas comerciales y licencias

La Asociación no posee en sus registros contables marcas comerciales y licencias.

iii) Programas informáticos

Las licencias adquiridas de programas informáticos son capitalizadas al valor de los costos incurridos en adquirirlas y prepararlas para usar los programas específicos. Estos costos se amortizan durante sus vidas útiles estimadas.

Los costos directamente relacionados con la producción de programas informáticos únicos e identificables controlados por la Asociación, y que es probable que vayan a generar beneficios económicos superiores a los costos durante más de un año, se reconocen como activos intangibles. Los costos directos incluyen los gastos del personal que desarrolla los programas informáticos y un porcentaje adecuado de gastos generales.

Los costos de desarrollo de programas informáticos reconocidos como activos, se amortizan durante sus vidas útiles estimadas.

iv) Gastos de investigación y desarrollo

Los gastos de investigación y desarrollo se reconocen como un gasto en el ejercicio en que se incurren, ya que estos no cumplen con los requisitos para reconocerse como activos intangibles.

g) Costos por intereses

La Asociación al 31 de diciembre de 2024 y 31 de diciembre de 2023 no presenta costos por intereses.

h) Pérdidas por deterioro de valor de los activos no financieros

Los activos que tienen una vida útil indefinida no están sujetos a amortización y se someten anualmente a pruebas de pérdidas por deterioro del valor. Los activos sujetos a depreciación o amortización se someten a pruebas de pérdidas por deterioro siempre que algún suceso o cambio en las circunstancias indique que su valor libros puede no ser recuperable. Se reconoce una pérdida por deterioro por el exceso del valor libro del activo sobre su importe recuperable.

El importe recuperable es el valor razonable de un activo menos los costos para la venta o el valor de uso, el mayor de los dos. A efectos de evaluar las pérdidas por deterioro de valor, los activos se agrupan al nivel más bajo para el que hay flujos de efectivo identificables por separado (Unidades Generadoras de Efectivo). Los activos no financieros, distintos de la plusvalía comprada (Goodwill), que hubieran sufrido una pérdida por deterioro se someten a revisiones a cada fecha de balance en caso de que se hubieran producido reversiones de la pérdida.

i) Activos financieros**i) Activos financieros a valor razonable con cambios en resultados**

Se valorizan a valor justo con impacto en resultados. Los activos financieros a valor razonable con cambios en resultados son activos financieros mantenidos para negociar. Un activo financiero se clasifica en esta categoría si se adquiere principalmente con el propósito de venderse en el corto plazo. Los activos de esta categoría se clasifican como activos corrientes.

ii) Activos financieros a costo amortizado

Los activos financieros a costo amortizado son activos financieros no derivados con pagos fijos o determinables que no cotizan en un mercado activo poseen características de préstamos y son administrados sobre la base de rendimientos contractuales, estos se incluyen en activos corrientes, aquellos cuyos vencimientos sean superiores a 12 meses desde la fecha del balance se clasifican como activos no corrientes.

j) Instrumentos financieros derivados y actividades de cobertura

Al 31 de diciembre de 2024 y 31 de diciembre de 2023, la Asociación no posee instrumentos financieros derivados e instrumentos de cobertura.

k) Existencias

Los inventarios se valorizan a su costo o a su valor neto realizable, según cual sea menor. El costo se determina por el método del Precio Promedio Ponderado.

La Asociación determina una provisión por deterioro equivalente a la obsolescencia de inventarios.

l) Deudores comerciales y otras cuentas por cobrar

Las cuentas comerciales por cobrar se reconocen inicialmente por su valor razonable, menos la provisión por pérdidas por deterioro del valor. Se establece una provisión para pérdidas por deterioro de cuentas comerciales por cobrar, en base a las pérdidas esperadas y cuando existe evidencia objetiva de que la Asociación no será capaz de cobrar todos los importes que se le adeudan de acuerdo con los términos originales de las cuentas por cobrar.

i) Deudores previsionales

Corresponde a las cotizaciones devengadas por la Asociación en el mes que se informa, en su calidad de organismo administrador del Seguro Social de la Ley N° 16.744, como asimismo las deudas cuya morosidad no exceda el período de tres meses, derivadas de cotizaciones declaradas y no pagadas y de las cotizaciones que se encuentren en cobranza producto de haberse emitido una resolución en tal sentido. Asimismo, y tratándose de la cotización adicional, y las concurrencias se incluye la diferencia no declarada que le corresponda enterar a las entidades empleadoras como consecuencia del eventual incremento a su tasa de cotización adicional por el proceso D.S. N° 67.

Las concurrencias por cobrar tanto de pensiones como de indemnizaciones, igualmente, y tratándose de la cotización adicional, se imputará la diferencia no declarada que le corresponda enterar a las entidades empleadoras como consecuencia de un recargo fijado a su tasa de cotización adicional.

Para la Asociación el importe de la provisión por deudas previsionales se calcula utilizando un modelo de pérdida esperada de acuerdo a lo instruido en el punto 4. Reconocimiento y provisiones por riesgo crédito capítulo III, letra B, título IV, libro VII, del Compendio de Normas. Al cierre de 2024 se realizó una actualización y calibración del modelo de deterioro para las cuentas por cobrar de deudores previsionales, no teniendo impacto significativos.

Los castigos autorizados por SUSESO para el año 2024 como para el año 2023, no generaron efectos en resultado debido a que existe provisión de deterioro por el 100% de lo castigado; la diferencia entre el monto castigado y el monto aprobado por SUSESO se produce principalmente por recuperaciones entre la fecha de aprobación y la fecha de aplicación del castigo.

Castigos aprobados 2024

Tipo deudor	Periodo	Fecha Envío	Monto Aprobado de Castigo M\$	Fecha Aprobación	Monto castigado M\$	Castigo aplicado al	EDI M\$	Efecto en resultado M\$
LEY	2do Semestre 2023	26/01/2024	330.022	24/05/2024	311.033	30/06/2024	311.033	-
RIM	2do Semestre 2023	26/01/2024	201.949	24/05/2024	194.633	30/06/2024	194.633	-
LEY	1er Semestre 2024	22/07/2024	418.906	11/11/2024	397.180	31/12/2024	397.180	-
RIM	1er Semestre 2024	22/07/2024	280.962	11/11/2024	264.933	31/12/2024	264.933	-

Castigos aprobados 2023

Tipo deudor	Periodo	Fecha Envío	Monto Aprobado de Castigo M\$	Fecha Aprobación	Monto castigado M\$	Castigo aplicado al	EDI M\$	Efecto en resultado M\$
LEY	2do Semestre 2022	30-01-2023	1.358.455	28-02-2023	1.349.140	31-03-2023	1.349.140	-
RIM (*)	2do Semestre 2022	30-01-2023	403.364	28-02-2023	401.508	31-03-2023	401.508	-
LEY	1er Semestre 2023	26-07-2023	869.940	31-08-2023	809.333	30-09-2023	809.333	-
RIM (*)	1er Semestre 2023	26-07-2023	251.636	31-08-2023	217.492	30-09-2023	217.492	-

(*) Reajustes, intereses y multas (RIM)

Al 31 de diciembre de 2024 los beneficios por cobrar corriente y no corriente ascienden a M\$1.922.041 y M\$78.341.084 respectivamente; los saldos pendientes de cobro tienen una provisión por deterioro equivalente al 100% del saldo.

NOTAS A LOS ESTADOS FINANCIEROS

Al 31 de diciembre de 2024 y 31 de diciembre de 2023

En miles de pesos – M\$

Al 31 de diciembre de 2023 los beneficios por cobrar corriente y no corriente ascienden a M\$4.015.691 y M\$70.688.236 respectivamente; los saldos pendientes de cobro tienen una provisión por deterioro equivalente al 100% del saldo.

ii) Aportes legales por cobrar y otros

Corresponde a los recursos por cobrar al fondo único de prestaciones familiares, subsidios de cesantía y por las concurrencias por cobrar, tanto de pensiones como de indemnizaciones, y cualquier otro importe que se deba recuperar del fisco en virtud de alguna norma legal o reglamentaria.

Para la Asociación el importe de la provisión por aportes legales por cobrar y otros se calcula utilizando un modelo de pérdida esperada conforme a lo estipulado en el Compendio emitido por la SUSESO.

iii) Deudores por venta de servicios a terceros

Se registran todos los documentos y cuentas por cobrar originados por la venta de servicios no contemplados en la Ley N° 16.744 por parte de la Asociación. Se incluyen también los reajustes, multas e intereses que correspondan, calculados de conformidad con las normas legales que las rigen o por acuerdos convenidos entre las partes, pero sólo que se trate de deuda no vencida.

Se clasifican en el activo corriente las deudas que no registran una morosidad superior a tres meses. El saldo de este rubro corresponde al valor neto de los deudores por venta de servicios a terceros, es decir, descontado el monto de la estimación de deterioro. En mayo de 2024 SUSESO instruyó una ampliación de la aplicación del modelo de deterioro a las cuentas pendientes de facturación (oficio 935206), cuyo impacto de la primera aplicación se ve reflejado en cuentas de patrimonio al cierre 2024.

Los castigos autorizados por SUSESO para el año 2024 como para el año 2023 no generaron efectos en resultado debido a que existe provisión de deterioro por el 100% de lo castigado; la diferencia entre el monto castigado y el monto aprobado por SUSESO se produce principalmente por recuperaciones entre la fecha de aprobación y la fecha de aplicación del castigo.

Castigos aprobados 2024

Tipo deudor	Periodo	Fecha Envío	Monto Aprobado de Castigo M\$	Fecha Aprobación	Monto castigado M\$	Castigo aplicado al	EDI M\$	Efecto en resultado M\$
VSC	2do Semestre 2023	26/01/2024	358.601	24/05/2024	345.130	30/06/2024	345.130	-
VSC	1er Semestre 2024	22/07/2024	271.767	11/11/2024	264.303	31/12/2024	264.303	-

Castigos aprobados 2023

Tipo deudor	Periodo	Fecha Envío	Monto Aprobado de Castigo M\$	Fecha Aprobación	Monto castigado M\$	Castigo aplicado al	EDI M\$	Efecto en resultado M\$
VSC	2do Semestre 2022	30-01-2023	958.826	28-02-2023	939.076	31-03-2023	939.076	-
VSC	1er Semestre 2023	26-07-2023	855.057	31-08-2023	848.704	30-09-2023	848.704	-

m) Efectivo y equivalentes al efectivo

El efectivo y equivalentes al efectivo incluyen el efectivo en caja, los depósitos a plazo en entidades de crédito, otras inversiones a corto plazo de gran liquidez con un vencimiento original menor o igual a tres meses y los sobregiros bancarios. En el estado de situación financiera, los sobregiros bancarios se clasifican como obligaciones con bancos e instituciones financieras en el pasivo corriente.

Para la elaboración del estado de flujos de efectivo realizado por el método directo se toman en consideración los siguientes conceptos:

Flujos de efectivo

Las entradas y salidas de efectivo y equivalente al efectivo, entendiendo por éstas las inversiones a corto plazo de gran liquidez y con bajo riesgo de cambios en su valor, tales como: efectivo en caja, saldos en bancos y otras inversiones a corto plazo de alta liquidez.

Actividades operacionales

Corresponden a las actividades normales que constituyen la principal fuente de ingresos ordinarios realizados por la Asociación, así como otras actividades que no pueden ser calificadas como de inversión o de financiamiento.

Actividades de inversión

Corresponden a la adquisición, enajenación o disposición por otros medios, de activos a largo plazo y otras inversiones no incluidas en el efectivo y equivalente al efectivo.

Actividades de financiamiento

Las actividades que producen cambios en el tamaño y composición del patrimonio neto y de los pasivos que no formen parte de las actividades operacionales ni de inversión.

n) Acreedores comerciales

Los acreedores comerciales se registran inicialmente por el valor razonable de la contraprestación recibida, deducidos los costos directamente atribuibles a la transacción. Cuando el valor razonable de una cuenta por pagar no difiere en forma significativa del valor nominal, se reconocerá al valor nominal.

o) Préstamos que devengan intereses y que no generan intereses

Al 31 de diciembre de 2024 y 31 de diciembre de 2023, la Asociación no posee préstamos que devenguen intereses.

p) Impuesto a las utilidades e impuestos diferidos

La Asociación es una entidad sin fines de lucro que no se encuentra afecta a impuesto a la renta por los ingresos relacionados con la Ley N° 16.744. No obstante, por las utilidades derivadas de la venta de servicios a terceros se encuentra afecta a impuesto a la renta. Al 31 de diciembre de 2024 y 31 de diciembre de 2023 la Asociación presenta pérdidas tributarias y estima que esta situación no será revertida en el mediano plazo. Por esta razón la Asociación no registra impuestos diferidos.

Conforme a lo establecido en el artículo 14 letra G) del Decreto ley N°824 sobre Impuesto a la Renta, la Asociación es un contribuyente no acogido al artículo 14, por lo que las utilidades derivadas de la venta de servicios a terceros se encuentran afecta a una tasa de primera categoría del 25%, de acuerdo al artículo 20, párrafo primero del mismo decreto ley.

q) Beneficios a los empleados**i) Obligaciones por pensiones**

La Asociación no tiene obligaciones por pensiones como parte de los beneficios a los empleados.

ii) Otras obligaciones posteriores a la jubilación

La Asociación no tiene obligaciones posteriores a la jubilación como parte de los beneficios a los empleados.

iii) Indemnizaciones por retiro

La Asociación al 31 de diciembre de 2024 no presenta obligaciones por indemnizaciones por retiro.

iv) Participación en beneficios y bonos

Los pagos de bonos de gestión reales pueden diferir de los montos reconocidos previamente como pasivos. Esto se debe a que están sujetos al cumplimiento de objetivos corporativos (Excedente del ejercicio) y a objetivos individuales de desempeño y cumplimiento de metas.

r) Provisiones

La Asociación reconoce una provisión cuando tiene una obligación presente, ya sea legal o implícita, como resultado de sucesos pasados, es probable que vaya a ser necesaria una salida de recursos para liquidar la obligación, y el importe se ha estimado de forma fiable.

Las provisiones se valorizan al valor actual de los desembolsos que se espera que sean necesarios para liquidar la obligación, usando la mejor estimación de la Asociación.

Al cierre de los Estados Financieros la Asociación presenta saldos por provisión por proyectos de investigación, de acuerdo con lo instruido por SUSESO que ascienden a MM\$1.063 para el 2024 y MM\$1.011 para el 2023.

s) Reconocimiento de ingresos

i) Ingreso por cotización básica

Corresponde a los ingresos devengados provenientes de las cotizaciones básicas de las empresas adherentes, así como las enteradas por los trabajadores independientes adscritos el cual corresponde al 0,9% de las remuneraciones imponible, establecidos en la Ley N° 16.744

ii) Ingreso por cotización adicional

Corresponde a los ingresos devengados provenientes de las cotizaciones adicionales de las empresas adherentes, así como las enteradas por los trabajadores independientes adscritos la cual por riesgo presunto no podrá exceder de un 3,4% de las remuneraciones imponibles, y una vez evaluada la tasa de siniestralidad, por riesgo efectivo podrá variar entre un 0,0% y un 6,8%, de acuerdo a lo establecido en el D.S. N° 67, del año 1999, del Ministerio del Trabajo y Previsión Social.

iii) Intereses, reajustes y multas por cotizaciones

Incluye los ingresos por concepto de intereses, reajustes y multas generados por atrasos en el pago de las cotizaciones, de acuerdo a lo establecido en la Ley N° 17.322 y cualquier otra sanción económica que derive de la aplicación de la Ley N° 16.744.

iv) Rentas de inversiones financieras que respaldan reservas

- Activos financieros a valor razonable:

La Asociación registra los ingresos asociados a activos financieros a valor razonable, sobre base devengada, de acuerdo al valor de mercado que tengan dichas inversiones, a la fecha de cierre de los Estados Financieros individuales y el valor libro de las mismas.

- Activos financieros a costo amortizado:

La Asociación registra los ingresos asociados a activos financieros a costo amortizado, sobre base devengada, calculado según la misma tasa de descuento utilizada para determinar el precio del instrumento al momento de la compra.

v) Ventas de servicios médicos a terceros

Comprende los ingresos provenientes de las atenciones médicas y hospitalarias proporcionadas a particulares, en conformidad al D.L. N° 1.819 del año 1977, los ingresos generados en atenciones por convenios inter mutuales y los derivados de convenios con clínicas u otras entidades de salud.

Los ingresos son reconocidos cuando pueden ser estimados con fiabilidad y en función del grado de realización de la prestación del servicio o realización de la transacción a la fecha del balance.

vi) Otros ingresos ordinarios

Se incluyen en este ítem todos aquellos ingresos que provienen de las operaciones de la Asociación, derivadas de la Administración del Seguro de la Ley N° 16.744 y que no hubieran sido definidos anteriormente, tales como ingresos derivados del Seguro Obligatorio de Accidentes Personales (SOAP) establecido en la Ley N° 18.490, las recuperaciones de las cuentas deudoras castigadas, multas por aplicación del artículo 80 de la Ley N° 16.744, etc. También corresponde a otros ingresos clasificados en cuanto a su función como parte de los ingresos ordinarios, no incluidos dentro de los ítems anteriores.

t) Arrendamientos**• Cuando la Mutual es el arrendatario - Arrendamiento financiero**

Al 31 de diciembre de 2024 y 31 de diciembre de 2023 la Asociación reconoce sus arrendamientos de acuerdo a lo establecido en NIIF 16.

• Cuando la Mutual es el arrendatario - Arrendamiento operativo

Los arrendamientos en los que el arrendador conserva una parte importante de los riesgos y ventajas derivados de la titularidad se clasifican como arrendamientos operativos.

A partir del 1 de enero de 2019, la Asociación clasifica como propiedades, planta y equipo el derecho de uso por los contratos de arrendamientos cuando la Asociación tiene el derecho de controlar el uso de estos, por un periodo de tiempo determinado a cambio de una contraprestación, de acuerdo con NIIF 16 y reconoce en los pasivos financieros corrientes y no corrientes, las obligaciones derivadas de estos contratos.

La medición posterior al reconocimiento inicial del activo por derecho de uso, es a través del método del costo, menos la depreciación acumulada, las pérdidas por deterioro y ajustado por cualquier remediación del pasivo por arrendamiento. Los pasivos por arrendamiento se registran a su valor actual, descontados a la tasa de interés efectiva y reflejando cualquier cambio por remediación originado por modificaciones del contrato de arriendo o la tasa de interés efectiva utilizada para la valorización del pasivo.

Mensualmente reconoce un cargo a depreciación por el concepto de derecho de uso y un interés asociado a las obligaciones por los contratos de arrendamiento operativo.

• Cuando la Mutual es el arrendador

Los activos arrendados a terceros bajo contratos de arrendamiento operativo se incluyen dentro de propiedades, planta y equipo o en Propiedad de inversión, según corresponda. Los ingresos derivados del arrendamiento se reconocen de forma lineal durante el plazo del arrendamiento.

u) Contratos de construcción

Al 31 de diciembre de 2024 y 31 de diciembre de 2023 la Asociación no posee contratos de construcción.

v) Activos no corrientes (o grupos de enajenación) mantenidos para la venta

Los activos no corrientes (o grupos de enajenación) se clasifican como activos mantenidos para la venta y se reconocen al menor del importe en libros y el valor razonable menos los costos para la venta si su importe en libros se recupera principalmente a través de una transacción de venta en vez de su uso continuado.

w) Medio Ambiente

Los efectos del cambio climático que hemos venido experimentando y los potenciales riesgos que podrían venir en el futuro relevan la importancia del cuidado del medio ambiente. Es por esto que la Asociación ha ido tomando una serie de medidas que buscan la protección del medio ambiente y disminuir el impacto en las comunidades en las que opera, buscando contribuir a un mejor entorno para el desarrollo saludable de las personas.

Los gastos derivados de las actuaciones empresariales encaminadas a la protección y mejora del medio ambiente se contabilizan como gasto del ejercicio en que se incurren. Cuando suponen incorporaciones al inmovilizado material, cuyo fin sea la minimización del impacto medioambiental y la protección y mejora del medio ambiente, se contabilizan como mayor valor del activo inmovilizado.

x) Reservas técnicas

La Asociación reconoce en su pasivo corriente y no corriente un conjunto de reservas originadas en la obligación legal que tiene de dar cobertura a los siniestros cubiertos por la Ley N° 16.744. Dichas reservas son calculadas y contabilizadas debido a que existe la probabilidad de que la Asociación deba desprenderse de recursos económicos para cumplir con tal obligación y es posible determinar de manera fiable su monto.

Estas reservas son:

i) Reserva de Capitales Representativos de pensiones

La reserva de capitales representativos ha sido determinada de acuerdo a los términos del Artículo N° 28 del Decreto Supremo N° 285 del año 1968, para cuyo efecto se han establecido los capitales representativos de pensiones de acuerdo a las tablas indicadas en el Compendio.

Según lo establecido en el Compendio, esta reserva se presenta en el pasivo corriente y no corriente. La porción corriente, representa la reserva constituida para el pago de los doce meses siguientes de aquellas pensiones vigentes al cierre de los Estados Financieros, pero sólo de aquellas por las que corresponde constituir reservas.

Las reservas se calculan usando las tablas de mortalidad CMF 2018 y se rigen por los factores establecidos en el Compendio de la Superintendencia de Seguridad Social Libro VIII, junto con una tasa de descuento de estos pasivos del 2,5%.

Para el cálculo de las reservas se establecen las siguientes consideraciones con relación a los beneficiarios y sus condiciones:

- Beneficiarios:
 - Orfandad, hombre y mujer de 0 a 24 años; orfandad hombre y mujer inválido se considera vitalicia.
 - Viudas menores de 45 años con hijos, se mantienen vigentes sujetas a la edad de su menor orfandad. Esta sólo se considera vitalicia si cumple 45 años antes que su menor orfandad llegue a los 18/24 años.
 - Viudas menores de 45 años sin hijos sólo se reservan por un año y las viudas mayores de 45 años se consideran vitalicias.

- Orfandades:

Entre 18 y 24 años (se mantienen vigentes hasta el último día del año en que cumplen los 18 años), y prorrogará su derecho en la medida que acrediten su condición de alumnos regulares de estudios secundarios, técnicos o superiores. Condición que debe cumplirse al momento en que concurren las causas que generan la prestación económica (fallecimiento del trabajador), para prolongarse de acuerdo con las condiciones señaladas precedentemente, situación que debe acreditarse con el correspondiente certificado de estudios reconocido por el Ministerio de Educación. Cabe destacar que esta metodología se aplica a las orfandades constituidas previas al 2018, ya que las constituidas durante el presente año se rigen con los factores establecidos en el Compendio.

- Invalidez:

Hombre y mujer temporal hasta su edad de jubilación (65 y 60 años respectivamente). Hombre y mujer vitalicia hasta los 110 años en caso de que el accidente o enfermedad profesional ocurra posterior a la edad de jubilación.

ii) Reserva por prestaciones médicas por otorgar

Según lo señalado en el artículo 29 de la Ley N°16.744, la víctima de un accidente del trabajo, de trayecto o enfermedad profesional tendrá derecho a las siguientes prestaciones, que se otorgarán gratuitamente hasta su curación completa o mientras subsistan los síntomas de las secuelas causadas por la enfermedad o accidente:

- Atención médica, quirúrgica y dental en establecimientos externos o a domicilio;
- Hospitalización si fuere necesario, a juicio del facultativo tratante;
- Medicamentos y productos farmacéuticos;
- Prótesis y aparatos ortopédicos y su reparación;
- Rehabilitación física y reeducación profesional;
- Los gastos de traslado y cualquier otro que sea necesario para el otorgamiento de estas prestaciones.

Con fecha 22 de octubre de 2020 SUSESO emitió la Circular N°3544, en la cual establece el procedimiento para la determinación de la Reserva por prestaciones médicas por otorgar, SUSESO aprobó el modelo desarrollado por la Asociación. Actualmente el valor calculado para esta reserva es de MM\$56.336.

Para realizar este reconocimiento, la Asociación dispondrá de un plazo máximo de 40 años. No obstante, se deberá reconocer anualmente, el monto que resulte mayor entre el cuarentavo del monto total de la reserva y el 25% del excedente anual que éstas generen en el año respectivo.

De acuerdo con el modelo establecido según instrucciones de la Circular N°3544 durante el año 2022 se constituyó reserva por un total de MM\$12.000 con cargo a resultado. Al cierre de 2024 se implementa la última parte de la Circular N°3544, constituyendo una reserva por programas de vigilancia de la salud con cargo a resultado acumulado por MM\$3.902.

Previo a la entrada en vigencia de la norma la Asociación se desarrolló un modelo interno que le permitió valorizar la reserva por prestaciones médicas de largo plazo, relacionada con siniestros ocurridos y denunciados que requieren un tratamiento médico prolongado.

El Directorio de la Asociación al 31 de diciembre de 2019 propuso constituir la reserva por prestaciones médicas de largo plazo en un período de entre 5 a 8 años máximo con cargo a los excedentes del ejercicio, si existiere disponibilidad o bien contra reserva acumulada. El efecto en resultado por la constitución de esta reserva al 31 de diciembre de 2020 y de 2019 fue de MM\$14.000 y MM\$13.000, respectivamente, los cuales fueron reclasificados a Reserva por prestaciones médicas por otorgar durante el año 2021.

Reserva por prestaciones médicas por otorgar	31/12/2023 MM\$	Resultado 2023 MM\$
Reserva por prestaciones médicas por otorgar	56.336	9.575
TOTAL	56.336	9.575

iii) Reserva por subsidios por pagar

Corresponde a las obligaciones por subsidios provenientes de siniestros denunciados a la fecha de cierre de los Estados Financieros. Se estiman los días pendientes de reposo por paciente según su diagnóstico, incluyendo las cotizaciones previsionales e impuestos, según corresponda.

iv) Reserva por indemnizaciones por pagar

Está constituido por las obligaciones por indemnizaciones provenientes de siniestros denunciados y no pagados a la fecha de cierre de los Estados Financieros.

v) Reserva adicional por insuficiencia de pasivos

Bajo este ítem se presenta el pasivo que se determinará por aquellos siniestros ocurridos y denunciados pero reservados de manera insuficiente, provenientes de prestaciones médicas, indemnizaciones y subsidios. Esta reserva adicional debe determinarse como la mejor estimación del costo “último de los siniestros” en base a una metodología actuarial.

Esta reserva adicional que complementa la reserva de pensiones e indemnizaciones, mediante un modelo predictivo de incapacidad que determina el porcentaje de invalidez de las personas a los 30 días de ocurrido el accidente. De esta forma, la Asociación reconoce el pasivo al momento de ocurrencia de los siniestros.

El efecto de constitución de esta reserva al 31 de diciembre de 2024 es de MM\$42.798 y al 31 de diciembre de 2023 es de MM\$41.461.

En forma adicional, en este ítem se reconoce la reserva de las supervivencias no vigentes, por cuenta de no acreditar los estudios de las orfandades entre los 18 y 24 años. Esto con el objetivo de no desestabilizar el pasivo, dado que se va liberando una vez se tenga la acreditación de estudios y pasa a capitales vigentes nuevamente.

El saldo acumulado de la reserva por insuficiencia de pasivos y su efecto en resultado, agrupado por concepto, se presenta en el siguiente cuadro:

RESERVA ADICIONAL POR INSUFICIENCIA DE PASIVOS	31/12/2024 MM\$	31/12/2023 MM\$	Resultado 2024 MM\$	Resultado 2023 MM\$
Reserva adicional por insuficiencia de pasivos pensiones	23.967	25.753	(1.786)	3.978
Reserva adicional por insuficiencia de pasivos indemnización	9.906	7.123	2.783	(448)
Reserva adicional por insuficiencia de pasivos viudas	1.472	1.133	339	322
Reserva adicional por insuficiencia de pasivos atención Médica	7.453	7.452	1	7.452
TOTAL	42.798	41.461	1.337	11.304

vi) Reserva de siniestros ocurridos y no reportados (IBNR)

La Asociación reconoce un pasivo por aquellos siniestros ocurridos y no reportados y por ende no contemplados en las reservas anteriores. Esta reserva se debe determinar como la mejor estimación del costo “último de los siniestros” en base a una metodología actuarial.

y) Fondo SANNA

El artículo 3° de la Ley N°21.010 creó un Fondo, cuyo objetivo será el funcionamiento de un seguro para que las madres y padres trabajadores de hijos e hijas mayores de 1 año y menores de 15 o 18 años de edad, según corresponda, afectados por una condición grave de salud, puedan ausentarse justificadamente de su trabajo durante un tiempo determinado con la finalidad de prestarle atención, acompañamientos o cuidado personal. Durante dicho período las madres y padres trabajadores tendrán derecho a una prestación económica que reemplazará total o parcialmente su remuneración mensual, la que se financiará con cargo al referido Fondo.

Según lo dispuesto en el artículo 24 de la Ley N°21.063, el Fondo se financiará con los siguientes recursos:

- i) Con la cotización establecida en el artículo 3° de la Ley N°21.010, de un 0,03% de las remuneraciones o rentas imponibles de los trabajadores dependientes e independientes, de cargo del empleador o de estos últimos.

Esta cotización se implementó gradualmente, de acuerdo a los porcentajes y por los períodos que a continuación se indican:

- Un 0,01% desde el 1° de abril de 2017 y hasta el 31 de diciembre de 2017.
 - Un 0,015% desde el 1° de enero de 2018 y hasta el 31 de diciembre de 2018.
 - Un 0,02% desde el 1° de enero de 2019 y hasta el 31 de diciembre de 2019.
 - Un 0,03% a partir del 1° de enero de 2020.
- ii) Con la cotización de cargo del empleador, que proceda durante los períodos en que el trabajador o trabajadora esté haciendo uso de este Seguro y durante los períodos de incapacidad laboral temporal de origen común, maternal o de la Ley N°16.744.
 - iii) Con el producto de las multas, reajustes e intereses que se apliquen en conformidad a la Ley N°17.322.
 - iv) Con las utilidades o rentas que produzca la inversión de los recursos anteriores.

NOTAS A LOS ESTADOS FINANCIEROS

Al 31 de diciembre de 2024 y 31 de diciembre de 2023

En miles de pesos – M\$

La Asociación para estas cotizaciones actúa como un ente recaudador solamente, teniendo como obligación, invertir los recursos recaudados los que a futuro serán entregados a la institución que el Estado determine.

Los recursos del Fondo se destinarán para financiar:

- i) El pago de subsidios que otorga el Seguro.
- ii) El pago de las cotizaciones previsionales y de salud de cargo del trabajador que correspondan durante el período de uso del Seguro.
- iii) El pago de los gastos de administración, gestión, fiscalización y todo otro gasto en que incurran las instituciones y entidades que participan en la gestión del Seguro, de acuerdo a las instrucciones que imparta la Superintendencia de Seguridad Social.

De acuerdo con los artículos 22 y 27 de la Ley N°21.063, el cálculo y pago de los subsidios y la recaudación de cotizaciones del Seguro debe ser efectuada por las mutualidades de empleadores y por el Instituto de Seguridad Laboral.

A la fecha de cierre de los presentes estados financieros, el patrimonio total del Fondo SANNA, asciende a:

FONDO SANNA
(En miles de pesos)

Concepto	31/12/2024	31/12/2023
Patrimonio al inicio del período	48.361.478	34.237.354
Ingresos por cotizaciones del período	16.252.649	12.309.167
Rentas netas de inversiones financieras	3.509.735	4.018.987
Otros ingresos del período	213.572	-
Pago de beneficios del período	(2.450.803)	(1.561.871)
Gastos de administración y gestión	(1.031.910)	(939.239)
Otros egresos del período	(62.201)	-
Otros movimientos fondo SANNA	-	297.080
Patrimonio al final del período	64.792.520	48.361.478

NOTA 3. FUTUROS CAMBIOS CONTABLES

Los futuros cambios contables han sido descritos en la nota 2.a.ii.

Por otra parte, durante el ejercicio 2024 no han ocurrido cambios contables que afecten los Estados Financieros individuales respecto al periodo anterior.

NOTA 4. GESTIÓN DE RIESGOS

La Asociación Chilena de Seguridad está expuesta a los riesgos propios de la industria en la cual desarrolla su actividad, donde los principales factores de riesgos son: Financieros, Técnico, Estratégicos, Operacionales, Legales, Reputacionales y de Continuidad Operacional.

Existe una Política de Gestión Integral de Riesgos, aprobada por el Directorio, la cual define los principios que se aplican en la gestión de riesgos de la Asociación. Por su parte el Comité de Riesgos asesora al Directorio en el cumplimiento de los objetivos institucionales aplicables en materia de gestión de riesgos y control interno. Lo anterior es complementado por la supervisión que ejercen los otros cuatro Comités de Directores existentes: Auditoría; Comités de Públicos de Interés; Proyectos e Inversiones; Prevención y de Salud. Tanto la Política de Gestión Integral de Riesgos, las Políticas específicas para cada tipo de riesgo, como el funcionamiento del Comité de Riesgos, y otras temáticas referidas a la administración de riesgos siguen los lineamientos que en esta materia fijó la Superintendencia de Seguridad Social, a través del Título IV del libro VII del Compendio del Seguro Social de Accidentes del Trabajo y Enfermedades Profesionales.

En la estructura de la Asociación existe la función de Gestión de Riesgos, la cual se hace cargo de las actividades de análisis, evaluación, tratamiento, monitoreo y revisión de los riesgos en los procesos, velando porque los dueños de éstos implementen las políticas y los procedimientos establecidos.

1. Factores de riesgo financiero

El riesgo financiero se define como la posibilidad de que ocurra un evento que provoque consecuencias económicas adversas para la organización. Esto puede manifestarse a través de las pérdidas de valor de un activo financiero o con pérdidas resultantes de que una contraparte no cumpla con sus obligaciones de pago según lo estipulado en su contrato.

El tratamiento de la gestión de los riesgos financieros está normado internamente a través de las políticas y manuales de gestión de riesgo de liquidez, mercado y crédito. A su vez existe la Política de Inversiones, con su respectivo manual operativo, que complementa la gestión de los riesgos financieros. Ambos grupos de normas han sido aprobadas por el Directorio de la Asociación Chilena de Seguridad y se actualizan periódicamente.

a) Riesgo de mercado

Corresponde al riesgo de pérdida o de modificación adversa de la situación financiera resultante, directa o indirectamente, de fluctuaciones en el nivel y en la volatilidad de los precios de mercado de los activos y pasivos financieros.

i. Riesgo de tipo de cambio

La Asociación no está expuesta a riesgo de tipo de cambio dada la naturaleza de sus operaciones, ya que la mayoría de sus transacciones son realizadas en moneda local.

ii. Riesgo de cambio de precios de determinados activos

Corresponde al riesgo de pérdida ante cambios en los precios de los activos tales como bienes raíces, inversiones en renta variable accionaria o las variaciones de precios de determinadas monedas o índices. En este caso la Asociación no invierte en los instrumentos antes descritos.

iii. Riesgo de tasa de interés de mercado

Corresponde al riesgo de sufrir pérdidas por movimientos adversos en las tasas de interés de mercado y que afectan el valor de los instrumentos financieros, préstamos y otras operaciones registradas en el balance, según corresponda. La Asociación para mitigar este riesgo mantiene una política conservadora respecto al tipo de instrumentos que transa, siendo éstos de renta fija del mercado local y títulos emitidos por instituciones del estado de Chile. A su vez y tratándose de otras deudas de largo plazo, deberán estar clasificadas en las categorías de riesgo AAA, AA y A. En el caso de los instrumentos financieros de corto plazo, deberán estar clasificados en el nivel de riesgo 1, (N-1).

b) Riesgo de crédito

Corresponde al riesgo de incumplimiento de pago en tiempo y forma de las cotizaciones por las entidades empleadoras adheridas y los trabajadores independientes, emisores de valores, contrapartes y otros deudores, al que está expuesta la Asociación en el desarrollo de sus actividades.

Las tres principales áreas que concentran el Riesgo de Crédito en la Asociación son:

i. Riesgo de crédito en inversiones financieras

Riesgo de pérdida producto del deterioro en la clasificación o categoría de riesgo de los instrumentos financieros asociados a las reservas técnicas que respaldan capitales representativos de pensiones, reservas por subsidios y reservas por indemnizaciones y fondos de libre disposición. En este sentido la mitigación de este riesgo está asociada a la posición conservadora que adopta la Asociación, ya señalada en el punto iii de la letra a.

ii. Riesgo de crédito por cotizaciones

Riesgo de pérdida producto del no pago de las cotizaciones de los adherentes a la Asociación, en virtud de la letra a, artículo 15, Ley N° 16.744 (cotización básica), letra b, artículo 15, Ley N° 16.744 (cotización adicional).

iii. Riesgo de crédito en venta de servicios a terceros

Riesgo de pérdida producto del no pago a la Asociación de cuentas por cobrar de prestaciones de salud realizadas a personas naturales o entidades que firman convenios o compromisos de pago, tales como servicios de salud, isapres, empresas, entre otras.

Para administrar este riesgo, la Asociación ha establecido políticas y procedimientos que permiten mantener acotada la exposición. Además, se basa en los criterios del Compendio de Normas del Seguro Social, Libro VIII, Título III, letra D "Valorización de las inversiones financieras" y letra F "Deterioro", en lo referente al riesgo de crédito de las inversiones financieras. En cuanto a la administración de provisiones por riesgo de crédito, la Asociación sigue lo normado en el Libro VII, Título IV, Letra B, Capítulo III, Numeral 4 "Reconocimiento y provisiones por riesgo de crédito" para deudas previsionales y no previsionales, junto con el procedimiento de su posterior castigo.

c) Riesgo de liquidez

Corresponde al riesgo de pérdida producto que la Asociación no fuera capaz de obtener eficiente y oportunamente los fondos necesarios para asumir el flujo de pago de sus obligaciones, previstas e imprevistas, sin que se vea afectada su operación diaria o su situación financiera.

La Asociación mantiene activos de fácil liquidación en el fondo operacional, cuyo objetivo es cubrir las distintas obligaciones de pago de la Asociación. Dentro de las principales obligaciones se consideran pagos de pensiones, indemnizaciones, subsidios, proveedores y remuneraciones. Adicionalmente, por normativa de la Superintendencia de Seguridad Social, se mantiene el fondo de reserva de eventualidades, que tiene la finalidad de hacer frente a imprevistos en períodos en que la Asociación no cuente con los recursos suficientes para otorgar los beneficios de la Ley N° 16.744. Esta corresponde a una reserva no inferior al 2% ni superior al 5% de los ingresos totales del año anterior. Esta cifra se revisa en marzo de cada año.

d) Riesgo Técnico

Corresponde al riesgo de constituir o reconocer reservas insuficientes derivado de una valorización inadecuada o de errores en los métodos que se utilizan para el cálculo de las reservas.

I. Riesgo de tasa de interés técnico

El riesgo de tasa de interés técnico se refiere a la posibilidad de que la Asociación enfrente consecuencias adversas debido a una valoración inadecuada de la tasa de interés técnico. Para mitigar este riesgo, se emplea una metodología y procedimientos explícitos que permiten medir el impacto de los cambios en la tasa de interés técnico sobre las reservas técnicas.

II. Riesgo de longevidad

El riesgo de longevidad se refiere a la posibilidad de constituir reservas técnicas insuficientes debido al aumento de las expectativas de vida de los beneficiarios del Seguro de la Ley N° 16.744. Para gestionar este riesgo, se implementan procedimientos que incluyen la evaluación continua de la suficiencia de las reservas técnicas mediante pruebas retrospectivas (backtesting) y la estimación de probabilidades asociadas a escenarios de insuficiencia y análisis de escenarios de estrés.

III. Riesgo de gestión de siniestros

El riesgo de gestión de siniestros se refiere a la posibilidad de enfrentar problemas debido a una errónea calificación de los tipos de siniestros o a una estimación incorrecta del monto a desembolsar por estos, incluyendo todos los gastos operacionales. Para mitigar este riesgo, se han implementado procedimientos específicos que permiten un monitoreo constante del riesgo técnico mediante indicadores clave previamente definidos. Estos procedimientos incluyen el cálculo periódico de los indicadores, la identificación de desviaciones cuando se superan los límites establecidos y la revisión de los resultados para asegurar su precisión y confiabilidad.

2. Gestión de riesgo estratégicos

La gestión del riesgo estratégico aborda eventos que pueden impactar directamente en el cumplimiento de los objetivos estratégicos de la Asociación, potencialmente resultando en pérdidas económicas, daño reputacional o deterioro en la calidad de las prestaciones médicas, preventivas o económicas ofrecidas.

Para gestionar eficazmente este riesgo, la Asociación implementa estrategias y procesos diseñados para identificar, evaluar y mitigar las posibles amenazas a sus objetivos estratégicos y misión. Esto implica fortalecer la resiliencia organizacional ante cambios en el entorno y asegurar la continuidad operativa alineada con sus metas estratégicas

3. Gestión de riesgos operacionales

La gestión del riesgo operacional forma parte de las responsabilidades de la Asociación, lo que se traduce en promover una cultura de conocimiento y control de los procesos y riesgos. Los dueños y líderes de procesos de cada una de las áreas son los que tienen un mayor conocimiento de éstos en su ámbito de actividad, así como de los puntos vulnerables que pueden ocasionar exposiciones importantes al riesgo operacional. El control del Riesgo Operacional tiene por objeto facilitar la identificación, evaluación, el seguimiento del grado de gestión, la mitigación, y en su caso la medición de los riesgos operacionales, utilizando para ello herramientas de diferente naturaleza.

Además, el concepto de riesgo operacional, definido por SUSESO, abarca la posibilidad de fallos en la operación o pérdidas financieras debido a errores internos, del personal, sistemas y controles, así como a eventos externos. Esto también incorpora el riesgo legal, excluyendo el estratégico y reputacional. Para abordar estos riesgos, la Asociación ha establecido la Política de Gestión Integral de Riesgos y la Política de Riesgo Operacional.

Asimismo, la Asociación ha desarrollado una metodología para gestionar la seguridad de la información orientado a garantizar la integridad, confidencialidad y disponibilidad de la información, permitiendo así establecer la administración, custodia y uso de la información, en el marco de los requisitos legales, normativos y operacionales aplicables.

4. Gestión de riesgo reputacional

El riesgo reputacional es aquel relacionado con las consecuencias o efectos adversos en la reputación corporativa, producto de la pérdida de confianza de los adherentes, beneficiarios, organizaciones sociales, medios de comunicación y/o comunidad en general, en la integridad de la ACHS o en el funcionamiento del seguro de la Ley N°16.744, debido a una acción u omisión de la Asociación.

5. Gestión de riesgo legal

El riesgo legal es aquel relacionado a la posibilidad de incurrir en pérdidas económicas y/o daño reputacional debido a que: (i) las actuaciones u omisiones de la ACHS, en cualquiera de los ámbitos en que opera, no cumplen con la legislación vigente y/o con las normas dictadas por las autoridades sectoriales competentes, o no cumplen con las disposiciones de los contratos o demás actos jurídicos de los cuales la ACHS sea parte, ocasionando ello la posibilidad de ser objeto de demandas indemnizatorias, así como de sanciones o penas de naturaleza administrativa o penal; (ii) ocurran cambios en la legislación y normativa aplicable a la ACHS o en la interpretación de dichas normas; o (iii) los actos jurídicos que dan cuenta de las operaciones y negocios llevados a cabo por la ACHS, no estén documentados, o estén documentados defectuosa o incorrectamente, o que las contrapartes de dichos actos jurídicos no cuenten con la capacidad, representación u autorizaciones suficientes para suscribirlos; todo lo cual podría resultar en que dichos actos jurídicos sean inexistentes, inválidos, inexigibles o ineficaces.

6. Gestión del riesgo del capital

Es el capital asignado y utilizado como una garantía de que la institución es capaz de absorber el impacto de las pérdidas no esperadas, lo que permite la continuidad de las actividades en escenarios adversos.

7. Estimación del valor razonable

La Asociación ha determinado valorizar en forma mensual las carteras de activos financieros mantenidas y que respaldan los siguientes fondos de reserva: operacional y eventualidades.

La determinación de los factores y metodologías utilizadas en la determinación del valor razonable están basadas en:

- El modelo se basa en las mejores prácticas adoptadas por el mercado. Éstos toman en cuenta el no arbitraje entre mercados y/o instrumentos financieros.
- El proceso de captura, cálculo y divulgación de tasas es verificado y validado periódicamente de acuerdo a lo instruido en el Título III del libro VIII del Compendio del Seguro Social de Accidentes del Trabajo y Enfermedades Profesionales, de la Superintendencia de Seguridad Social.

- La información relacionada a las tasas de interés se encuentra almacenada en una base de datos histórica, con controles que aseguren su integridad, completitud y con funcionalidades que permitan consultarla.

NOTA 5. ESTIMACIONES Y CRITERIOS CONTABLES**a) Estimaciones y criterios contables importantes:**

Las estimaciones y juicios se evalúan y revisan por la Administración continuamente y se basan en la experiencia histórica y en otros factores, incluidas las expectativas de sucesos futuros que se creen razonables bajo ciertas circunstancias. En la aplicación de las políticas contables de la Asociación, descritas en Nota N° 2, la Administración hace estimaciones y juicios en relación a sucesos futuros, sobre los valores en libros de los activos y pasivos. Los resultados reales que se observen en fechas posteriores pueden diferir de esas estimaciones.

Las estimaciones y los supuestos utilizados son revisados en forma continua por la Administración de la Asociación. Las estimaciones y juicios contables críticos que la Administración de la Asociación ha utilizado en el proceso de aplicación de los criterios contables son los descritos para:

- i) Pérdida estimada por deterioro del goodwill: Descritos en nota 2 letra f).
- ii) Impuesto a las utilidades: Descritos en nota 2 letra p)
- iii) Reconocimiento de ingresos: Descritos en nota 2 letra s)
- iv) Vidas útiles de propiedades, planta y equipo: Descritos en nota 2 letra d)
- v) Beneficios a los empleados: Descritos en nota 2 letra q)

b) Criterios importantes al aplicar las políticas contables

- i) Reconocimiento de ingresos
Descritos en nota 2 letra s)
- ii) Pérdidas por deterioro en los activos no financieros
Descritos en nota 2 letra h)
- iii) Reservas técnicas
Descritos en letra x) punto i) a vi)

NOTA 6. EFECTIVO Y EFECTIVO EQUIVALENTE

El detalle del efectivo y efectivo equivalente es el siguiente:

Conceptos	Moneda	31/12/2024 M\$	31/12/2023 M\$
Caja (a)	CLP	170.161	210.186
Bancos (b)	CLP	725.018	882.630
Depósitos a plazo (c)	CLP	-	-
Otro efectivo y equivalentes de efectivo (d)	CLP	7.407.677	4.067.292
Total		8.302.856	5.160.108

El detalle por cada concepto de efectivo y efectivo equivalente es el siguiente:

a) Caja

El saldo de caja está compuesto por fondos por rendir destinados para gastos menores y su valor libro es igual a su valor razonable.

b) Bancos

El saldo de bancos está compuesto por dineros mantenidos en cuentas corrientes bancarias y su valor libro es igual a su valor razonable.

c) Depósitos a plazo

Al 31 de diciembre de 2024 y 31 de diciembre de 2023 la Asociación no posee depósitos a plazo.

NOTAS A LOS ESTADOS FINANCIEROS
Al 31 de diciembre de 2024 y 31 de diciembre de 2023
En miles de pesos – M\$

d) Otro efectivo y efectivo equivalente

Los saldos al 31 de diciembre de 2024 es el siguiente:

Institución	Instrumento	Moneda	Fecha inicio	Fecha término	Valor inicial (nominal) M\$	Valor final M\$	Tasa anual %	Valor contable al 31/12/2024 M\$
BANCHILE INVERSIONES	FFMM	CLP	20-12-2024	01-01-2025	87.000	87.136	4,76%	87.136
BANCHILE INVERSIONES	FFMM	CLP	24-12-2024	01-01-2025	129.000	129.135	4,76%	129.135
BANCHILE INVERSIONES	FFMM	CLP	27-12-2024	01-01-2025	112.000	112.073	4,77%	112.073
BANCHILE INVERSIONES	FFMM	CLP	30-12-2024	01-01-2025	162.000	162.043	4,80%	162.043
BANCOESTADO ADMINISTRADORA DE FONDOS S.A.	FFMM	CLP	20-12-2024	01-01-2025	28.000	28.042	4,56%	28.042
BANCOESTADO ADMINISTRADORA DE FONDOS S.A.	FFMM	CLP	24-12-2024	01-01-2025	77.000	77.077	4,55%	77.077
BANCOESTADO ADMINISTRADORA DE FONDOS S.A.	FFMM	CLP	27-12-2024	01-01-2025	64.000	64.040	4,55%	64.040
BANCOESTADO ADMINISTRADORA DE FONDOS S.A.	FFMM	CLP	30-12-2024	01-01-2025	122.000	122.030	4,54%	122.030
SCOTIA ADMINISTRADORA GENERAL DE FONDOS CHILE S.A.	FFMM	CLP	20-12-2024	01-01-2025	180.000	180.268	4,53%	180.268
SCOTIA ADMINISTRADORA GENERAL DE FONDOS CHILE S.A.	FFMM	CLP	23-12-2024	01-01-2025	440.000	440.492	4,53%	440.492
SCOTIA ADMINISTRADORA GENERAL DE FONDOS CHILE S.A.	FFMM	CLP	26-12-2024	01-01-2025	250.000	250.186	4,53%	250.186
SCOTIA ADMINISTRADORA GENERAL DE FONDOS CHILE S.A.	FFMM	CLP	27-12-2024	01-01-2025	1.737.000	1.738.228	5,16%	1.738.228
SCOTIA ADMINISTRADORA GENERAL DE FONDOS CHILE S.A.	FFMM	CLP	30-12-2024	01-01-2025	2.334.000	2.334.661	5,17%	2.334.661
BCI ASSET MANAGEMENT	FFMM	CLP	30-12-2024	01-01-2025	193.000	193.044	4,16%	193.044
BCI ASSET MANAGEMENT	FFMM	CLP	27-12-2024	01-01-2025	714.000	714.488	4,99%	714.488
ITAU CHILE ADMINISTRADORA GENERAL DE FONDOS S.A.	FFMM	CLP	20-12-2024	01-01-2025	45.000	45.060	4,03%	45.060
ITAU CHILE ADMINISTRADORA GENERAL DE FONDOS S.A.	FFMM	CLP	30-12-2024	01-01-2025	42.000	42.009	4,00%	42.009
ITAU CHILE ADMINISTRADORA GENERAL DE FONDOS S.A.	FFMM	CLP	24-12-2024	01-01-2025	63.000	63.057	4,20%	63.057
ITAU CHILE ADMINISTRADORA GENERAL DE FONDOS S.A.	FFMM	CLP	27-12-2024	01-01-2025	64.000	64.037	4,19%	64.037
SANTANDER ASSET MANAGEMENT S.A.	FFMM	CLP	24-12-2024	01-01-2025	88.000	88.077	4,00%	88.077
SANTANDER ASSET MANAGEMENT S.A.	FFMM	CLP	27-12-2024	01-01-2025	63.000	63.036	4,19%	63.036
SANTANDER ASSET MANAGEMENT S.A.	FFMM	CLP	30-12-2024	01-01-2025	251.113	251.187	5,35%	251.187
BICE ADC	FFMM	CLP	30-12-2024	01-01-2025	128.520	128.550	4,30%	128.550
SECURITY VALORES S.A. CORREDORES DE BOLSA	FFMM	CLP	17-09-2024	01-01-2025	29.421	29.721	3,50%	29.721
Total					7.403.054	7.407.677		7.407.677

NOTAS A LOS ESTADOS FINANCIEROS
Al 31 de diciembre de 2024 y 31 de diciembre de 2023
En miles de pesos – M\$

Los saldos al 31 de diciembre de 2023 es el siguiente:

Institución	Instrumento	Moneda	Fecha inicio	Fecha término	Valor inicial (nominal) M\$	Valor final M\$	Tasa anual %	Valor contable al 31/12/2023 M\$
BANCOESTADO S.A. ADMINISTRADORA GENERAL DE FONDOS	FFMM	CLP	28-12-2023	01-01-2024	128.000	128.109	7,79%	128.109
BCI ASSET MANAGEMENT ADMINISTRADORA GENERAL DE FONDOS S.A.	FFMM	CLP	29-12-2023	01-01-2024	293.000	293.200	8,32%	293.200
BCI ASSET MANAGEMENT ADMINISTRADORA GENERAL DE FONDOS S.A.	FFMM	CLP	29-12-2023	01-01-2024	301.000	301.209	8,43%	301.209
BCI ASSET MANAGEMENT ADMINISTRADORA GENERAL DE FONDOS S.A.	FFMM	CLP	28-12-2023	01-01-2024	383.000	383.353	8,41%	383.353
BCI ASSET MANAGEMENT ADMINISTRADORA GENERAL DE FONDOS S.A.	FFMM	CLP	18-12-2023	01-01-2024	757.290	759.450	7,44%	759.450
BCI ASSET MANAGEMENT ADMINISTRADORA GENERAL DE FONDOS S.A.	FFMM	CLP	29-12-2023	01-01-2024	50.000	50.034	8,16%	50.034
BCI ASSET MANAGEMENT ADMINISTRADORA GENERAL DE FONDOS S.A.	FFMM	CLP	28-12-2023	01-01-2024	82.000	82.074	8,23%	82.074
SANTANDER ASSET MANAGEMENT S.A.	FFMM	CLP	29-12-2023	01-01-2024	113.000	113.074	7,99%	113.074
BANCHILE INVERSIONES	FFMM	CLP	28-12-2023	01-01-2024	143.000	143.125	7,97%	143.125
SCOTIA ADMINISTRADORA GENERAL DE FONDOS CHILE S.A.	FFMM	CLP	29-12-2023	01-01-2024	412.000	412.297	8,78%	412.297
SCOTIA ADMINISTRADORA GENERAL DE FONDOS CHILE S.A.	FFMM	CLP	28-12-2023	01-01-2024	1.400.000	1.401.367	8,91%	1.401.367
Total					4.062.290	4.067.292		4.067.292

NOTA 7. ACTIVOS FINANCIEROS A COSTO AMORTIZADO

El detalle de inversiones financieras a costo amortizado, clasificadas en el Activo Corriente y No Corriente es el siguiente:

Detalle	31/12/2024					Valor Razonable	31/12/2023					Valor Razonable
	Costo Amortizado						Costo Amortizado					
	Corriente	No Corriente	Total inversiones	Deterioro	Total Neto		Corriente	No Corriente	Total inversiones	Deterioro	Total Neto	
M\$	M\$	M\$	M\$	M\$	M\$	M\$	M\$	M\$	M\$	M\$	M\$	
Fondo de Pensiones	37.333.638	248.241.792	285.575.430	-	285.575.430	282.331.921	31.798.136	235.616.857	267.414.993	-	267.414.993	259.023.775
Fondo de Contingencia	4.785.351	32.534.435	37.319.786	-	37.319.786	37.198.100	7.695.448	27.200.956	34.896.404	-	34.896.404	34.252.373
Total	42.118.989	280.776.227	322.895.216	-	322.895.216	319.530.021	39.493.584	262.817.813	302.311.397	-	302.311.397	293.276.148

a) Inversiones financieras del fondo de pensiones

El detalle de las inversiones financieras del fondo de pensiones al 31 de diciembre de 2024 es el siguiente:

Detalle	Activos Corrientes											Activos No Corrientes										
	Costo Amortizado										Valor Razonable	Costo Amortizado										Valor Razonable
	Moneda	Tasa anual promedio	Días promedio vencimiento	Capital	Reajustes	Variación tipo de cambio	Intereses devengados	Total inversiones	Deterioro	Valor contable		Moneda	Tasa anual promedio	Días promedio vencimiento	Capital	Reajustes	Variación tipo de cambio	Intereses devengados	Total inversiones	Deterioro	Valor contable	
			M\$	M\$	M\$	M\$	M\$	M\$	M\$	M\$				M\$	M\$	M\$	M\$	M\$	M\$	M\$	M\$	
BONO BANCOS E INSTITUCIONES FINANCIERAS	CLP	8,22%	307	439.360	-	-	36.911	476.271	-	476.271	485.785	CLP	6,83%	1.075	7.854.029	-	543.775	8.397.804	-	8.397.804	8.565.567	
BONO BANCOS E INSTITUCIONES FINANCIERAS	UF	2,34%	214	23.860.223	1.080.262	-	566.699	25.507.184	-	25.507.184	25.395.803	UF	2,76%	1.429	111.017.103	4.515.684	2.707.226	118.240.013	-	118.240.013	117.723.699	
BONO BULLET BANCO CENTRAL DE CHILE	UF	-	-	-	-	-	-	-	-	-	-	UF	3,70%	1.217	279.118	12.813	10.549	302.480	-	302.480	314.911	
BONOS EMPRESAS	CLP	4,10%	337	633.748	-	-	28.744	662.492	-	662.492	658.807	CLP	7,46%	425	721.649	-	54.895	776.544	-	776.544	772.225	
BONOS EMPRESAS	UF	2,25%	166	5.781.692	255.075	-	140.387	6.177.154	-	6.177.154	6.151.282	UF	2,96%	2.149	60.833.224	2.393.534	1.565.273	64.792.031	-	64.792.031	64.520.646	
BONO TESORERIA GENERAL DE LA REPUBLICA	CLP	8,08%	60	3.778.928	-	-	309.652	4.088.580	-	4.088.580	4.019.789	CLP	4,97%	1.452	5.514.609	-	279.417	5.794.026	-	5.794.026	5.696.540	
BONO TESORERIA GENERAL DE LA REPUBLICA	UF	2,00%	60	17.974	811	-	360	19.145	-	19.145	18.277	UF	1,05%	1.272	40.833.957	1.804.784	421.768	42.660.509	-	42.660.509	40.724.762	
BONOS SUBORDINADOS	UF	-	-	-	-	-	-	-	-	-	-	UF	3,31%	1.396	1.305.000	59.719	45.069	1.409.788	-	1.409.788	1.417.006	
BONOS VIVIENDA LEASING	UF	-	-	-	-	-	-	-	-	-	-	UF	1,37%	4.991	4.778.851	214.408	68.322	5.061.581	-	5.061.581	4.649.545	
DEPOSITO A CORTO PLAZO	CLP	0,89%	58	373.087	-	-	14.262	387.349	-	387.349	387.752	CLP	-	-	-	-	-	-	-	-	-	
LETRA HIPOTECARIA	UF	2,70%	1	13.902	640	-	921	15.463	-	15.463	15.595	UF	3,97%	3.942	741.909	34.185	30.922	807.016	-	807.016	813.930	
PAGARE DESCONTABLE BANCO CENTRAL	CLP	-	-	-	-	-	-	-	-	-	-	CLP	-	-	-	-	-	-	-	-	-	
Total				34.898.914	1.336.788	-	1.097.936	37.333.638	-	37.333.638	37.133.090				233.479.449	9.035.127	-	5.727.216	248.241.792	-	248.241.792	245.198.831

NOTAS A LOS ESTADOS FINANCIEROS
Al 31 de diciembre de 2024 y 31 de diciembre de 2023
En miles de pesos – M\$

El detalle de las inversiones financieras del fondo de pensiones al 31 de diciembre de 2023 es el siguiente:

Detalle	Activos Corrientes											Activos No Corrientes										
	Costo Amortizado										Valor Razonable	Costo Amortizado										Valor Razonable
	Moneda	Tasa anual promedio	Días promedio vencimiento	Capital	Reajustes	Variación tipo de cambio	Intereses devengados	Total inversiones	Deterioro	Valor contable	Valor Razonable	Moneda	Tasa anual promedio	Días promedio vencimiento	Capital	Reajustes	Variación tipo de cambio	Intereses devengados	Total inversiones	Deterioro	Valor contable	Valor Razonable
BONO BANCOS E INSTITUCIONES FINANCIERAS	CLP	1,32%	140	585.157	-	-	8.007	593.164	-	593.164	603.171	CLP	6,93%	1.417	7.939.187	-	-	394.122	8.333.309	-	8.333.309	8.473.902
BONO BANCOS E INSTITUCIONES FINANCIERAS	UF	1,35%	154	23.625.967	1.143.728	-	320.127	25.089.822	-	25.089.822	24.428.269	UF	2,56%	1.430	106.409.150	4.320.265	-	2.147.294	112.876.709	-	112.876.709	109.900.448
BONO BULLET BANCO CENTRAL DE CHILE	UF	-	-	-	-	-	-	-	-	-	-	UF	3,70%	1.583	264.830	13.137	9.982	287.949	-	-	287.949	301.266
BONO TESORERIA GENERAL DE LA REPUBLICA	UF	-	-	-	-	-	-	-	-	-	-	UF	1,03%	1.636	38.852.329	1.764.610	-	400.352	41.017.291	-	41.017.291	38.840.255
BONO TESORERIA GENERAL DE LA REPUBLICA	CLP	-	-	-	-	-	-	-	-	-	-	CLP	6,21%	1.259	9.113.820	-	-	538.342	9.652.162	-	9.652.162	9.606.298
BONOS EMPRESAS	CLP	-	-	-	-	-	-	-	-	-	-	CLP	5,79%	748	1.411.955	-	-	72.007	1.483.962	-	1.483.962	1.448.907
BONOS EMPRESAS	UF	1,01%	257	3.952.783	191.042	-	43.733	4.187.558	-	4.187.558	4.027.656	UF	2,42%	2.188	51.055.586	2.222.211	-	1.094.735	54.372.532	-	54.372.532	52.296.320
BONOS SUBORDINADOS	UF	2,00%	61	72.999	3.622	-	2.778	79.399	-	79.399	78.498	UF	3,25%	1.750	1.320.119	61.383	-	40.920	1.422.422	-	1.422.422	1.406.274
BONOS VIVIENDA LEASING	UF	-	-	-	-	-	-	-	-	-	-	UF	1,36%	5.345	4.875.294	234.517	-	68.156	5.177.967	-	5.177.967	4.769.137
DEPOSITO A CORTO PLAZO	CLP	0,71%	10	250.045	-	-	1.125	251.170	-	251.170	251.238	CLP	-	-	-	-	-	-	-	-	-	-
LETRA HIPOTECARIA	UF	5,81%	39	20.198	977	-	2.278	23.453	-	23.453	23.323	UF	3,86%	3.996	920.839	39.483	-	32.232	992.554	-	992.554	987.005
PAGARE DESCONTABLE BANCO CENTRAL	CLP	0,83%	107	1.483.850	-	-	89.720	1.573.570	-	1.573.570	1.581.808	CLP	-	-	-	-	-	-	-	-	-	-
Total				29.990.999	1.339.369		467.768	31.798.136		31.798.136	30.993.963				222.163.109	8.655.606		4.798.142	235.616.857		235.616.857	228.029.812

b) Inversiones vencidas y no pagadas del fondo de pensiones

Al 31 de diciembre de 2024 y 31 de diciembre de 2023, la Asociación no posee inversiones vencidas y no pagadas en el fondo de pensiones.

c) Inversiones Financieras del fondo de contingencia

El detalle de las inversiones financieras del fondo de contingencia al 31 de diciembre de 2024 es el siguiente:

Detalle	Activos Corrientes											Activos No Corrientes										
	Costo Amortizado										Valor Razonable	Costo Amortizado										Valor Razonable
	Moneda	Tasa anual promedio	Días promedio vencimiento	Capital	Reajustes	Variación tipo de cambio	Intereses devengados	Total inversiones	Deterioro	Valor contable	Valor Razonable	Moneda	Tasa anual promedio	Días promedio vencimiento	Capital	Reajustes	Variación tipo de cambio	Intereses devengados	Total inversiones	Deterioro	Valor contable	Valor Razonable
BONO BANCOS E INSTITUCIONES FINANCIERAS	CLP	-	-	-	-	-	-	-	-	-	-	CLP	5,93%	974	595.022	-	-	20.337	615.359	-	615.359	617.365
BONO BANCOS E INSTITUCIONES FINANCIERAS	UF	2,56%	275	1.788.357	81.136	-	45.893	1.915.386	-	1.915.386	1.937.207	UF	3,33%	1.194	8.214.162	349.623	-	250.870	8.819.655	-	8.819.655	8.920.132
BONO EMPRESAS	UF	0,42%	183	588.917	25.250	-	3.011	617.178	-	617.178	606.580	UF	2,75%	2.173	6.938.307	252.773	-	150.707	7.341.787	-	7.341.787	7.215.723
BONO TESORERIA GENERAL DE LA REPUBLICA	CLP	-	-	-	-	-	-	-	-	-	-	CLP	6,00%	2.047	2.579.397	-	-	149.245	2.728.642	-	2.728.642	2.742.027
BONO TESORERIA GENERAL DE LA REPUBLICA	UF	-	-	-	-	-	-	-	-	-	-	UF	1,85%	901	10.937.069	443.932	-	173.460	11.554.461	-	11.554.461	11.490.706
BONOS SUBORDINADOS	UF	-	-	-	-	-	-	-	-	-	-	UF	2,08%	2.712	364.348	16.475	-	8.100	388.923	-	388.923	372.533
BONO VIVIENDA LEASING	UF	-	-	-	-	-	-	-	-	-	-	UF	0,78%	4.082	170.001	7.582	-	1.399	178.982	-	178.982	161.176
DEPOSITO A CORTO PLAZO	CLP	0,46%	202	2.196.013	-	-	53.870	2.249.883	-	2.249.883	2.251.997	CLP	0,44%	372	10.230	-	-	10	10.240	-	10.240	10.249
DEPOSITO A CORTO PLAZO	UF	-	-	-	-	-	-	-	-	-	-	UF	1,96%	675	73.667	577	-	171	74.415	-	74.415	74.328
LETRA HIPOTECARIA	UF	5,40%	25	2.424	123	-	357	2.904	-	2.904	2.809	UF	2,91%	4.203	780.235	25.708	-	16.028	821.971	-	821.971	795.268
Total				4.575.711	106.509		103.131	4.785.351		4.785.351	4.798.993				30.662.498	1.096.670		775.327	32.534.435		32.534.435	32.399.507

NOTAS A LOS ESTADOS FINANCIEROS
Al 31 de diciembre de 2024 y 31 de diciembre de 2023
En miles de pesos – M\$

El detalle de las inversiones financieras del fondo de contingencia al 31 de diciembre de 2023 es el siguiente:

Detalle	Activos Corrientes											Activos No Corrientes											Valor Razonable
	Costo Amortizado											Costo Amortizado											
	Moneda	Tasa anual promedio	Días promedio vencimiento	Capital	Reajustes	Variación tipo de cambio	Intereses devengados	Total inversiones	Deterioro	Valor contable	Valor Razonable	Moneda	Tasa anual promedio	Días promedio vencimiento	Capital	Reajustes	Variación tipo de cambio	Intereses devengados	Total inversiones	Deterioro	Valor contable		
			M\$	M\$	M\$	M\$	M\$	M\$	M\$	M\$				M\$	M\$	M\$	M\$	M\$	M\$	M\$	M\$	M\$	
BONO BANCOS E INSTITUCIONES FINANCIERAS	UF	1,25%	205	1.823.786	88.276	-	22.913	1.934.975	-	1.934.975	1.912.642	UF	3,12%	1.255	7.894.847	248.518	-	144.507	8.287.872	-	8.287.872	8.192.218	
BONO EMPRESAS	UF	1,72%	147	274.302	13.378	-	5.567	293.247	-	293.247	277.750	UF	2,32%	1.537	6.233.764	285.123	-	138.430	6.657.317	-	6.657.317	6.305.495	
BONO TESORERIA GENERAL DE LA REPUBLICA	UF	-	-	-	-	-	-	-	-	-	-	UF	1,62%	900	8.065.521	325.785	-	122.458	8.513.763	-	8.513.763	8.332.189	
BONO TESORERIA GENERAL DE LA REPUBLICA	CLP	-	-	-	-	-	-	-	-	-	-	CLP	6,03%	2.071	2.373.002	-	-	82.626	2.455.628	-	2.455.628	2.532.745	
BONOS SUBORDINADOS	UF	-	-	-	-	-	-	-	-	-	-	UF	2,08%	1.737	392.524	19.178	-	8.673	420.375	-	420.375	388.344	
BONO VIVIENDA LEASING	UF	-	-	-	-	-	-	-	-	-	-	UF	0,78%	2.394	175.999	8.482	-	1.438	185.919	-	185.919	167.122	
DEPOSITO A CORTO PLAZO	CLP	0,78%	159	4.705.839	-	-	225.127	4.930.966	-	4.930.966	4.959.703	CLP	-	-	-	-	-	-	-	-	-	-	
DEPOSITO A CORTO PLAZO	UF	4,55%	281	76.096	1.247	-	817	78.160	-	78.160	77.888	UF	-	-	-	-	-	-	-	-	-	-	
LETRA HIPOTECARIA	UF	3,00%	1	2.788	144	-	230	3.162	-	3.162	3.006	UF	2,72%	2.373	630.685	31.026	-	18.370	680.082	-	680.082	646.581	
PAGARE DESCONTABLE BANCO CENTRAL	CLP	0,81%	81	433.283	-	-	21.655	454.938	-	454.938	456.690	CLP	-	-	-	-	-	-	-	-	-	-	
Total				7.316.094	103.045	-	276.309	7.695.448	-	7.695.448	7.687.679				25.766.342	918.112	-	516.502	27.200.956	-	27.200.956	26.564.694	

d) Inversiones vencidas y no pagadas del fondo de contingencia

Al 31 de diciembre de 2024 y 31 de diciembre de 2023, la Asociación no posee inversiones vencidas y no pagadas en el fondo de contingencia.

NOTA 8. ACTIVOS FINANCIEROS A VALOR RAZONABLE

El detalle de las inversiones financieras a valor razonable, clasificadas en el Activo Corriente es el siguiente:

Detalle	31/12/2024 M\$		31/12/2023 M\$	
	Valor Razonable	Costo Amortizado (*)	Valor Razonable	Costo Amortizado (*)
Fondo de Libre Disposición	234.818.389	235.522.259	270.277.924	276.391.337
Fondo de Eventualidades	15.341.404	15.406.730	14.074.544	14.463.612
Total	250.159.793	250.928.989	284.352.468	290.854.949

(*) Corresponde al valor neto, es decir, descontado el deterioro.

1a) Inversiones financieras del fondo de libre disposición

El detalle de las inversiones financieras del fondo de libre disposición al 31 de diciembre de 2024 es el siguiente:

Detalle	Activos Corrientes								
	Moneda	Tasa anual promedio	Días promedio al vencimiento	Capital M\$	Reajustes M\$	Variación tipo de cambio M\$	Intereses devengados M\$	Valor razonable M\$	Costo Amortizado M\$
BONO BANCARIO	CLP	5,90%	165	15.582.681	-	-	1.006.889	16.589.570	16.304.624
BONO BANCARIO	UF	2,96%	166	103.489.307	3.544.388	-	3.493.255	110.526.950	109.860.456
BONO SECURITIZADO	UF	4,12%	137	797.301	26.971	-	60.097	884.369	993.503
BONO TESORERIA GENERAL REPUBLICA DE CHILE	UF	2,56%	71	16.949.418	285.363	-	40.805	17.275.586	17.531.612
BONO TESORERIA GENERAL REPUBLICA DE CHILE	CLP	5,82%	150	7.370.044	-	-	173.498	7.543.542	7.707.461
BONOS EMPRESAS	CLP	8,60%	201	628.761	-	-	182.369	811.130	813.211
BONOS EMPRESAS	UF	3,33%	162	62.283.058	2.150.917	-	2.709.863	67.143.838	68.077.017
BONOS INSTITUCIONES FINANCIERE	UF	2,97%	157	3.102.464	142.257	-	209.812	3.454.533	3.492.379
BONOS VIVIENDA LEASING	UF	2,71%	156	2.404.110	108.464	-	47.962	2.560.536	2.728.279
DEPOSITO A CORTO PLAZO	CLP	0,43%	39	19.282	-	-	15	19.297	19.292
LETRA HIPOTECARIA	UF	3,88%	139	2.693.545	125.023	-	162.567	2.981.135	2.965.258
PAGARE DESCONTABLE BANCO CENTRAL	CLP	0,38%	13	3.740.901	-	-	2.614	3.743.515	3.743.333
DEPOSITO A PLAZO REAJUSTABLE	UF	2,03%	-	1.270.191	12.413	-	1.784	1.284.388	1.285.834
Total				220.331.063	6.395.796	-	8.091.530	234.818.389	235.522.259

El detalle de las inversiones financieras del fondo de libre disposición al 31 de diciembre de 2023 es el siguiente:

Detalle	Activos Corrientes								
	Moneda	Tasa anual promedio	Días promedio al vencimiento	Capital M\$	Reajustes M\$	Variación tipo de cambio M\$	Intereses devengados M\$	Valor razonable M\$	Costo Amortizado M\$
BONO BANCARIO	CLP	6,27%	160	19.393.856	-	-	1.224.381	20.618.237	20.352.400
BONO BANCARIO	UF	3,72%	165	113.108.767	4.032.220	-	2.003.277	119.144.264	121.553.907
BONO SECURITIZADO	UF	5,20%	138	861.946	37.380	-	(79.983)	819.343	999.591
BONO TESORERIA GENERAL REPUBLICA DE CHILE	UF	2,40%	148	26.396.932	677.211	-	322.792	27.396.935	27.492.978
BONO TESORERIA GENERAL REPUBLICA DE CHILE	CLP	5,38%	166	13.119.740	-	-	683.147	13.802.887	13.792.582
BONOS EMPRESAS	CLP	8,96%	181	3.724.160	-	-	326.069	4.050.229	4.172.282
BONOS EMPRESAS	UF	4,22%	163	64.779.107	2.673.427	-	1.342.633	68.795.167	72.018.336
BONOS INSTITUCIONES FINANCIERE	UF	4,15%	155	3.761.396	177.336	-	125.911	4.064.643	4.229.159
BONOS VIVIENDA LEASING	UF	2,59%	157	2.530.994	120.232	-	(9.763)	2.641.463	2.806.693
DEPOSITO A CORTO PLAZO	CLP	0,63%	180	1.424.149	-	-	51.052	1.475.201	1.471.263
LETRA HIPOTECARIA	UF	4,36%	141	3.097.378	129.460	-	109.811	3.336.649	3.372.348
PAGARE DESCONTABLE BANCO CENTRAL	CLP	0,69%	23	4.036.910	-	-	95.996	4.132.906	4.129.798
Total				256.235.335	7.847.266	-	6.195.323	270.277.924	276.391.337

1b) Inversiones vencidas y no pagadas del fondo de libre disposición

Al 31 de diciembre de 2024 y 31 de diciembre de 2023, la Asociación no posee inversiones vencidas y no pagadas en el fondo de libre disposición.

1c) Inversiones financieras del fondo de eventualidades

El detalle de las inversiones financieras del fondo de eventualidades al 31 de diciembre de 2024, es el siguiente:

Detalle	Activos Corrientes								
	Moneda	Tasa anual promedio	Días promedio al vencimiento	Capital	Reajustes	Variación tipo de cambio	Intereses devengados	Valor razonable	Costo Amortizado
				M\$	M\$	M\$	M\$	M\$	M\$
BONO BANCOS E INSTITUCIONES FINANCIERAS	CLP	5,82%	154	395.977	-	-	27.509	423.486	417.917
BONO BANCOS E INSTITUCIONES FINANCIERAS	UF	3,01%	166	7.966.758	224.105	-	162.515	8.353.378	8.327.056
BONO EMPRESAS	CLP	6,20%	166	11.319	-	-	1.928	13.247	13.409
BONO EMPRESAS	UF	3,31%	147	4.134.866	116.469	-	127.772	4.379.107	4.425.180
BONO TESORERIA GENERAL REPUBLICA DE CHILE	UF	2,72%	152	1.957.038	35.319	-	(10.050)	1.982.307	2.026.907
BONO SUBORDINADO INSTITUCIONES FINANCIERAS	UF	3,09%	159	151.041	7.179	-	11.260	169.480	175.851
DEPOSITO A CORTO PLAZO EN PESOS	CLP	0,42%	9	16.125	-	-	16	16.141	16.141
LETRA HIPOTECARIA	UF	3,64%	157	3.804	180	-	274	4.258	4.269
Total				14.636.928	383.252	-	321.224	15.341.404	15.406.730

El detalle de las inversiones financieras del fondo de eventualidades al 31 de diciembre de 2023, es el siguiente:

Detalle	Activos Corrientes								
	Moneda	Tasa anual promedio	Días promedio al vencimiento	Capital	Reajustes	Variación tipo de cambio	Intereses devengados	Valor razonable	Costo Amortizado
				M\$	M\$	M\$	M\$	M\$	M\$
BONO BANCOS E INSTITUCIONES FINANCIERAS	CLP	6,41%	140	1.039.560	-	-	61.276	1.100.836	1.090.756
BONO BANCOS E INSTITUCIONES FINANCIERAS	UF	4,00%	170	5.694.329	199.068	-	109.691	6.003.088	6.157.303
BONO EMPRESAS	CLP	8,26%	167	202.968	-	-	20.281	223.249	221.795
BONO EMPRESAS	UF	4,44%	161	3.442.300	146.813	-	92.559	3.681.672	3.871.589
BONO SECURITIZADO	UF	5,20%	138	136.817	5.933	-	(12.696)	130.054	158.665
BONO TESORERIA GENERAL REPUBLICA DE CHILE	CLP	5,36%	168	1.728.145	-	-	103.318	1.831.463	1.822.360
BONO TESORERIA GENERAL REPUBLICA DE CHILE	UF	2,39%	153	854.336	30.957	-	(469)	884.824	906.586
BONO SUBORDINADO INSTITUCIONES FINANCIERAS	UF	4,25%	160	187.639	9.457	-	10.191	207.287	222.387
DEPOSITO A CORTO PLAZO EN PESOS	CLP	0,68%	11	4.604	-	-	33	4.637	4.637
LETRA HIPOTECARIA	UF	4,42%	153	6.657	339	-	438	7.434	7.534
Total				13.297.355	392.567	-	384.622	14.074.544	14.463.612

1d) Inversiones vencidas y no pagadas del fondo de eventualidades

Al 31 de diciembre de 2024 y 31 de diciembre de 2023, la Asociación no posee inversiones vencidas y no pagadas en el fondo de eventualidades.

NOTA 9. OTROS ACTIVOS FINANCIEROS

Al 31 de diciembre de 2024 y 31 de diciembre de 2023, la Asociación no posee otros activos financieros en el Activo Corriente y No Corriente.

NOTAS A LOS ESTADOS FINANCIEROS

Al 31 de diciembre de 2024 y 31 de diciembre de 2023

En miles de pesos – M\$

NOTA 10. INSTRUMENTOS FINANCIEROS POR CATEGORÍA

Las políticas contables relativas a instrumentos financieros se han aplicado a las categorías que se detallan a continuación.

Al 31 de diciembre de 2024

Concepto	Activos financieros a costo amortizado M\$	Activos financieros a valor razonable M\$	Total M\$	Deterioro M\$	Total neto M\$
Activos financieros que respaldan reservas	322.895.216	15.341.404	338.236.620	-	338.236.620
Instrumentos financieros derivados	-	-	-	-	-
Deudores comerciales y cuentas por cobrar	178.230.426	-	178.230.426	(92.736.369)	85.494.057
Otros activos financieros (*)	-	234.818.389	234.818.389	-	234.818.389
Efectivo y efectivo equivalente	-	8.302.856	8.302.856	-	8.302.856
Total	501.125.642	258.462.649	759.588.291	(92.736.369)	666.851.922
Concepto	Pasivos a valor razonable con cambio en resultado M\$	Instrumentos financieros con efecto en el patrimonio M\$	Total M\$		
Pasivos financieros corrientes	1.094.974	-	1.094.974		
Acreedores comerciales	63.526.489	-	63.526.489		
Instrumentos financieros derivados	-	-	-		
Otros pasivos financieros (**)	1.002.880	-	1.002.880		
Total	65.624.343	-	65.624.343		

(*) Corresponde a inversiones financieras del fondo de libre disposición.

(**) Corresponde a concurrencias por pensiones e indemnizaciones.

Al 31 de diciembre de 2023

Concepto	Activos financieros a costo amortizado M\$	Activos financieros a valor razonable M\$	Total M\$	Deterioro M\$	Total neto M\$
Activos financieros que respaldan reservas	302.311.397	14.074.544	316.385.941	-	316.385.941
Instrumentos financieros derivados	-	-	-	-	-
Deudores comerciales y cuentas por cobrar	157.626.923	-	157.626.923	(84.635.922)	72.991.001
Otros activos financieros (*)	-	270.277.924	270.277.924	-	270.277.924
Efectivo y efectivo equivalente	-	5.160.108	5.160.108	-	5.160.108
Total	459.938.320	289.512.576	749.450.896	(84.635.922)	664.814.974
Concepto	Pasivos a valor razonable con cambio en resultado M\$	Instrumentos financieros con efecto en el patrimonio M\$	Total M\$		
Pasivos financieros corrientes	1.967.108	-	1.967.108		
Acreedores comerciales	55.683.675	-	55.683.675		
Instrumentos financieros derivados	-	-	-		
Otros pasivos financieros (**)	924.530	-	924.530		
Total	58.575.313	-	58.575.313		

(*) Corresponde a inversiones financieras del fondo de libre disposición.

(**) Corresponde a concurrencias por pensiones e indemnizaciones.

NOTAS A LOS ESTADOS FINANCIEROS

Al 31 de diciembre de 2024 y 31 de diciembre de 2023

En miles de pesos – M\$

NOTA 11. DEUDORES PREVISIONALES NETO

El detalle de los deudores previsionales clasificados en el Activo Corriente, según la antigüedad de la deuda, es el siguiente:

Concepto	31/12/2024 M\$					31/12/2023 M\$				
	Al día	Hasta 3 meses	Total	Deterioro	Total Neto	Al día	Hasta 3 meses	Total	Deterioro	Total Neto
Cotizaciones declaradas y no pagadas:										
Ingresos por Cotización Básica	-	127.505	127.505	(79.564)	47.941	-	489.098	489.098	(184.562)	304.536
Ingresos Cotización Adicional	-	697.030	697.030	(41.622)	655.408	-	574.005	574.005	(228.489)	345.516
Intereses, reajustes y multas	-	107.045	107.045	(24.002)	83.043	-	131.959	131.959	-	131.959
Ingresos Devengados por Cotizaciones:										
Ingresos por Cotización Básica	-	36.886.737	36.886.737	-	36.886.737	-	33.011.553	33.011.553	-	33.011.553
Ingresos Cotización Adicional	-	16.231.062	16.231.062	-	16.231.062	-	14.280.802	14.280.802	-	14.280.802
Cotizaciones no declaradas: (*)										
Ingresos por Cotización Básica	-	-	-	-	-	-	-	-	-	-
Ingresos Cotización Adicional	-	-	-	-	-	-	-	-	-	-
Intereses, reajustes y multas	-	-	-	-	-	-	-	-	-	-
Deudores por concurrencia de pensiones:										
Asociación Chilena de Seguridad	-	-	-	-	-	-	-	-	-	-
Mutual de Seguridad de la C.Ch.C.	-	-	-	-	-	-	33.505	33.505	-	33.505
Instituto de Seguridad del Trabajo	-	49.005	49.005	-	49.005	-	67.086	67.086	-	67.086
Instituto de Seguridad Laboral	-	114.668	114.668	-	114.668	-	135.722	135.722	-	135.722
Deudores por concurrencias de indemnizaciones:										
Asociación Chilena de Seguridad	-	-	-	-	-	-	-	-	-	-
Mutual de Seguridad de la C.Ch.C.	-	-	-	-	-	-	48.098	48.098	-	48.098
Instituto de Seguridad del Trabajo	-	7.870	7.870	-	7.870	-	51.321	51.321	-	51.321
Instituto de Seguridad Laboral	-	4.886	4.886	-	4.886	-	37.116	37.116	-	37.116
Administrador delegado (*)	-	-	-	-	-	-	-	-	-	-
Beneficios por cobrar (Art. 77 Bis, Ley N° 16.744)	40.134	1.881.907	1.922.041	(1.922.041)	-	1.793	4.013.898	4.015.691	(4.015.691)	-
Diferencias por cotizaciones adicionales	-	-	-	-	-	-	-	-	-	-
Subsidios por incapacidad laboral a recuperar	-	-	-	-	-	-	-	-	-	-
Beneficios indebidamente percibidos	-	-	-	-	-	-	-	-	-	-
Fraudes que afecten a fondos propios	-	-	-	-	-	-	-	-	-	-
Otros:										
Pagaré	-	141.050	141.050	(141.050)	-	-	-	-	-	-
Cheques en cartera	-	170.683	170.683	(29.325)	141.358	-	61.874	61.874	(32.531)	29.343
Subtotal	40.134	56.419.448	56.459.582	(2.237.604)	54.221.978	1.793	52.936.037	52.937.830	(4.461.273)	48.476.557
Menos: Provisión por pérdidas por deterioro	(40.134)	(2.197.470)	(2.237.604)	2.237.604	-	(1.793)	(4.459.480)	(4.461.273)	4.461.273	-
Total Neto	-	54.221.978	54.221.978	-	54.221.978	-	48.476.557	48.476.557	-	48.476.557

NOTAS A LOS ESTADOS FINANCIEROS
Al 31 de diciembre de 2024 y 31 de diciembre de 2023
En miles de pesos – M\$

El detalle de los Deudores Previsionales clasificados en el Activo No Corriente es el siguiente:

Concepto	31/12/2024 M\$						31/12/2023 M\$					
	Más de 3 meses y hasta 12 meses	Más de 12 meses y hasta 18 meses	Más de 18 meses	Total	Deterioro	Total neto	Más de 3 meses y hasta 12 meses	Más de 12 meses y hasta 18 meses	Más de 18 meses	Total	Deterioro	Total neto
Cotizaciones declaradas y no pagadas:												
Ingresos por Cotización Básica	1.255.884	454.879	743.653	2.454.416	(1.704.742)	749.674	872.988	350.953	583.343	1.807.284	(1.410.922)	396.362
Ingresos Cotización Adicional	1.301.125	578.975	1.232.583	3.112.683	(2.176.747)	935.936	1.085.813	568.509	949.362	2.603.684	(1.958.143)	645.541
Intereses, reajustes y multas	1.236.808	792.711	953.308	2.982.827	(2.282.456)	700.371	1.000.071	643.266	381.143	2.024.480	(1.205.910)	818.570
Ingresos Devengados por Cotizaciones:												
Ingresos por Cotización Básica	-	-	-	-	-	-	-	-	-	-	-	-
Ingresos Cotización Adicional	-	-	-	-	-	-	-	-	-	-	-	-
Cotizaciones no declaradas: (*)												
Ingresos por Cotización Básica	-	-	-	-	-	-	-	-	-	-	-	-
Ingresos Cotización Adicional	-	-	-	-	-	-	-	-	-	-	-	-
Intereses, reajustes y multas	-	-	-	-	-	-	-	-	-	-	-	-
Deudores por concurrencia de pensiones:												
Asociación Chilena de Seguridad	-	-	-	-	-	-	-	-	-	-	-	-
Mutual de Seguridad de la C.Ch.C.	-	-	-	-	-	-	-	-	-	-	-	-
Instituto de Seguridad del Trabajo	165.044	159.284	350.792	675.120	-	675.120	184.966	72.756	185.266	442.988	-	442.988
Instituto de Seguridad Laboral	115.982	-	67.594	183.576	-	183.576	98.313	12.183	48.395	158.891	-	158.891
Deudores por concurrencias de indemnizaciones:												
Asociación Chilena de Seguridad	-	-	-	-	-	-	-	-	-	-	-	-
Mutual de Seguridad de la C.Ch.C.	-	-	-	-	-	-	-	-	-	-	-	-
Instituto de Seguridad del Trabajo	44.663	96.345	52.321	193.329	-	193.329	57.223	15.245	24.877	97.345	-	97.345
Instituto de Seguridad Laboral	19.528	-	34.847	54.375	-	54.375	2.063	-	32.784	34.847	-	34.847
Administrador delegado (*)	-	-	-	-	-	-	-	-	-	-	-	-
Codelco	-	-	66.151	66.151	(66.151)	-	-	-	66.151	66.151	(66.151)	-
C.A.P.	-	-	195.599	195.599	(195.599)	-	-	-	195.599	195.599	(195.599)	-
Endesa	-	-	7.528	7.528	(7.528)	-	-	-	7.528	7.528	(7.528)	-
Enami	-	-	-	-	-	-	-	-	87.814	87.814	(87.814)	-
Enacar	-	-	12.389	12.389	(12.389)	-	-	-	12.389	12.389	(12.389)	-
Cía. Manufactura de papeles y cartones	-	-	2.008	2.008	(2.008)	-	-	-	2.008	2.008	(2.008)	-
Madeco	-	-	2.354	2.354	(2.354)	-	-	-	2.354	2.354	(2.354)	-
Soquimich	-	-	6.187	6.187	(6.187)	-	-	-	6.187	6.187	(6.187)	-
Empresa Nacional del Petróleo	-	-	20.623	20.623	(20.623)	-	-	-	20.623	20.623	(20.623)	-
Concurrencias por asignar otras mutuales (**)	-	-	-	-	-	-	-	-	-	-	-	-
Beneficios por cobrar (Art. 77 Bis, Ley N° 16.744) (**)	9.511.779	5.568.138	63.261.167	78.341.084	(78.341.084)	-	6.282.635	4.246.137	60.159.464	70.688.236	(70.688.236)	-
Diferencias por cotizaciones adicionales	-	-	-	-	-	-	-	-	-	-	-	-
Subsidios por incapacidad laboral a recuperar	-	-	-	-	-	-	-	-	-	-	-	-
Beneficios indebidamente percibidos	-	-	-	-	-	-	-	-	-	-	-	-
Fraudes que afectan a fondos propios	-	-	-	-	-	-	-	-	-	-	-	-
Otros:												
Cheques en cartera	476.179	5.027	828	482.034	(141.609)	340.425	525.082	881	14.060	540.023	(282.876)	257.147
Pagaré	-	-	511.984	511.984	(307.204)	204.780	-	-	821.096	821.096	(786.317)	34.779
Subtotal	14.126.992	7.655.359	67.521.916	89.304.267	(85.266.681)	4.037.586	10.109.154	5.909.930	63.600.443	79.619.527	(76.733.057)	2.886.470
Menos: Provisión por pérdidas por deterioro	(10.876.627)	(6.868.138)	(67.521.916)	(85.266.681)	85.266.681	-	(8.028.100)	(5.104.514)	(63.600.443)	(76.733.057)	76.733.057	-
Total Neto	3.250.365	787.221	-	4.037.586	-	4.037.586	2.081.054	805.416	-	2.886.470	-	2.886.470

(*) Debe haberse emitido resolución de cobranza.

(**) Del saldo pendiente al 31 de diciembre de 2024 de Beneficios por cobrar (Art. 77 Bis, Ley N° 16.744) el saldo por cobrar a los Servicios de Salud alcanza a M\$63.060.279.- Del total por cobrar, M\$52.454.907 se encuentran en proceso de cobranza judicial. Del saldo pendiente al 31 de diciembre de 2023 de Beneficios por cobrar (Art. 77 Bis, Ley N° 16.744) el saldo por cobrar a los Servicios de Salud alcanza a M\$57.967.852. Del total por cobrar, M\$51.729.657 se encuentran en proceso de cobranza judicial.

NOTAS A LOS ESTADOS FINANCIEROS

Al 31 de diciembre de 2024 y 31 de diciembre de 2023

En miles de pesos – M\$

NOTA 12. APORTES LEGALES POR COBRAR, NETO

El detalle de los aportes legales por cobrar es el siguiente:

Detalle	31/12/2024 M\$	31/12/2023 M\$
Fondo único de prestaciones familiares	60.901	34.880
Mano de Obra (DL N°889 de 1975)	156.173	60.530
Administración SANNA	-	-
Otros:		
Bonificación invierno pensionados	59.731	59.515
Recuperación por muerte	6.973	6.973
Aporte previsional solidario	-	-
Recuperación cotización salud pensionado	75.406	66.130
Subtotal	359.184	228.028
Menos: Provisión por pérdidas por deterioro	(88.775)	(77.846)
Total Neto	270.409	150.182

NOTA 13. DEUDORES POR VENTA SERVICIOS A TERCEROS, NETO

El detalle de los deudores por venta servicios a terceros clasificados en el Activo Corriente es el siguiente:

Rut	Concepto	Al 31/12/2024									
		M\$									
		Prestaciones Médicas	Arriendos	Asesorías	Capacitación	Intereses, reajustes y multas	Exámenes preocupacionales	Otros	Total	Deterioro	Neto
M\$	M\$	M\$	M\$	M\$	M\$	M\$	M\$	M\$	M\$	M\$	
	Organismos Administradores de la Ley N°16.744										
70.360.100-6	Asociación Chilena de Seguridad	-	-	-	-	-	-	-	-	-	-
70.285.100-9	Mutual de Seguridad	-	-	-	-	-	-	-	-	-	-
70.015.580-3	Instituto de Seguridad del Trabajo	-	-	-	-	-	-	-	-	-	-
61.533.000-0	Instituto de Seguridad Laboral	3.640.300	-	-	-	-	-	-	3.640.300	-	3.640.300
	Administrador delegado	-	-	-	-	-	-	-	-	-	-
	Deterioro (menos)	(349.963)	-	-	-	-	-	-	-	(349.963)	(349.963)
	Subtotal Organismos Administradores	3.290.337	-	-	-	-	-	-	3.640.300	(349.963)	3.290.337
	Otras Instituciones de Salud Privada	129.023	-	-	-	-	2.340	-	131.363	-	131.363
	Deterioro (menos)	(6.645)	-	-	-	-	(117)	-	-	(6.762)	(6.762)
	Subtotal Otras Instituciones de Salud Privada	122.378	-	-	-	-	2.223	-	131.363	(6.762)	124.601
	Instituciones Públicas	289.787	-	-	-	-	9.790	-	299.577	-	299.577
	Deterioro (menos)	(14.792)	-	-	-	-	(628)	-	-	(15.420)	(15.420)
	Subtotal Instituciones Públicas	274.995	-	-	-	-	9.162	-	299.577	(15.420)	284.157
	Otras Empresas	1.967.687	13.213	-	-	-	9.878.989	180.214	12.040.103	-	12.040.103
	Deterioro (menos)	(212.788)	(666)	-	-	-	(605.403)	(9.768)	-	(828.625)	(828.625)
	Subtotal Otras Empresas	1.754.899	12.547	-	-	-	9.273.586	170.446	12.040.103	(828.625)	11.211.478
	Personas Naturales	338.740	-	-	-	-	54.892	-	393.632	-	393.632
	Deterioro (menos)	(23.228)	-	-	-	-	(2.856)	-	-	(26.084)	(26.084)
	Subtotal Personas Naturales	315.512	-	-	-	-	52.036	-	393.632	(26.084)	367.548
	Otros:										
	Corporaciones	-	-	-	-	-	-	-	-	-	-
	Deportivos	-	-	-	-	-	-	-	-	-	-
	Fundaciones	-	-	-	-	-	-	-	-	-	-
	Bomberos	-	-	-	-	-	-	-	-	-	-
	Casas de estudios e Institutos	-	-	-	-	-	-	-	-	-	-
	Deterioro (menos)	-	-	-	-	-	-	-	-	-	-
	Subtotal otros	-	-	-	-	-	-	-	-	-	-
TOTAL NETO		5.758.121	12.547	-	-	-	9.337.007	170.446	16.504.975	(1.226.854)	15.278.121

NOTAS A LOS ESTADOS FINANCIEROS
Al 31 de diciembre de 2024 y 31 de diciembre de 2023
En miles de pesos – M\$

Rut	Concepto	Al 31/12/2023									
		M\$									
		Prestaciones Médicas	Arriendos	Asesorías	Capacitación	Intereses, reajustes y multas	Exámenes preocupacionales	Otros	Total	Deterioro	Neto
M\$	M\$	M\$	M\$	M\$	M\$	M\$	M\$	M\$	M\$	M\$	
	Organismos Administradores de la Ley N°16.744										
70.360.100-6	Asociación Chilena de Seguridad	-	-	-	-	-	-	-	-	-	-
70.285.100-9	Mutual de Seguridad	-	-	-	-	-	-	-	-	-	-
70.015.580-3	Instituto de Seguridad del Trabajo	-	-	-	-	-	-	-	-	-	-
61.533.000-0	Instituto de Seguridad Laboral	3.142.561	-	-	-	-	-	-	3.142.561	-	3.142.561
	Administrador delegado	-	-	-	-	-	-	-	-	-	-
	Deterioro (menos)	(450)	-	-	-	-	-	-	-	(450)	(450)
	Subtotal Organismos Administradores	3.142.111	-	-	-	-	-	-	3.142.561	(450)	3.142.111
	Otras Instituciones de Salud Privada	116.677	-	-	-	-	1.516	-	118.193	-	118.193
	Deterioro (menos)	(5.834)	-	-	-	-	(79)	-	-	(5.913)	(5.913)
	Subtotal Otras Instituciones de Salud Privada	110.843	-	-	-	-	1.437	-	118.193	(5.913)	112.280
	Instituciones Públicas	79.193	-	-	-	-	10.840	-	90.033	-	90.033
	Deterioro (menos)	(8.630)	-	-	-	-	(636)	-	-	(9.266)	(9.266)
	Subtotal Instituciones Públicas	70.563	-	-	-	-	10.204	-	90.033	(9.266)	80.767
	Otras Empresas	5.980.911	-	-	-	-	4.701.790	565	10.683.266	-	10.683.266
	Deterioro (menos)	(187.777)	-	-	-	-	(333.540)	(565)	-	(521.882)	(521.882)
	Subtotal Otras Empresas	5.793.134	-	-	-	-	4.368.250	-	10.683.266	(521.882)	10.161.384
	Personas Naturales	119.491	-	-	-	-	42.094	-	161.585	-	161.585
	Deterioro (menos)	(32.438)	-	-	-	-	(4.065)	-	-	(36.503)	(36.503)
	Subtotal Personas Naturales	87.053	-	-	-	-	38.029	-	161.585	(36.503)	125.082
	Otros:										
	Corporaciones	-	-	-	-	-	-	-	-	-	-
	Deportivos	-	-	-	-	-	-	-	-	-	-
	Fundaciones	-	-	-	-	-	-	-	-	-	-
	Bomberos	-	-	-	-	-	-	-	-	-	-
	Casas de estudios e Institutos	-	-	-	-	-	-	-	-	-	-
	Deterioro (menos)	-	-	-	-	-	-	-	-	-	-
	Subtotal otros	-	-	-	-	-	-	-	-	-	-
TOTAL NETO		9.203.704	-	-	-	-	4.417.920	-	14.195.638	(574.014)	13.621.624

NOTAS A LOS ESTADOS FINANCIEROS
Al 31 de diciembre de 2024 y 31 de diciembre de 2023
En miles de pesos – M\$

El detalle de los deudores por venta servicios a terceros clasificados en el Activo No Corriente es el siguiente:

Rut	Concepto	Al 31/12/2024 M\$									
		Prestaciones Médicas	Arriendos	Asesorías	Capacitación	Intereses, reajustes y multas	Exámenes preocupacionales	Otros	Total	Deterioro	Neto
		M\$	M\$	M\$	M\$	M\$	M\$	M\$	M\$	M\$	M\$
	Organismos Administradores de la Ley N°16.744										
70.360.100-6	Asociación Chilena de Seguridad	-	-	-	-	-	-	-	-	-	-
70.285.100-9	Mutual de Seguridad	-	-	-	-	-	-	-	-	-	-
70.015.580-3	Instituto de Seguridad del Trabajo	-	-	-	-	-	-	-	-	-	-
61.533.000-0	Instituto de Seguridad Laboral	981.742	-	-	-	-	-	-	981.742	-	981.742
	Administrador delegado	-	-	-	-	-	-	-	-	-	-
	Deterioro (menos)	(380.757)	-	-	-	-	-	-	-	(380.757)	(380.757)
	Subtotal Organismos Administradores	600.985	-	-	-	-	-	-	981.742	(380.757)	600.985
	Otras Instituciones de Salud Privada	874	-	-	-	-	390	-	1.264	-	1.264
	Deterioro (menos)	(77)	-	-	-	-	(51)	-	-	(128)	(128)
	Subtotal Otras Instituciones de Salud Privada	797	-	-	-	-	339	-	1.264	(128)	1.136
	Instituciones Públicas	23.821	-	-	-	-	1.726	-	25.547	-	25.547
	Deterioro (menos)	(5.549)	-	-	-	-	(372)	-	-	(5.921)	(5.921)
	Subtotal Instituciones Públicas	18.272	-	-	-	-	1.354	-	25.547	(5.921)	19.626
	Otras Empresas	3.156.032	-	-	-	-	897.162	1.923	4.055.117	-	4.055.117
	Deterioro (menos)	(2.236.512)	-	-	-	-	(339.965)	(185)	-	(2.576.662)	(2.576.662)
	Subtotal Otras Empresas	919.520	-	-	-	-	557.197	1.738	4.055.117	(2.576.662)	1.478.455
	Personas Naturales	847.895	-	-	-	-	24.021	(180)	871.736	-	871.736
	Deterioro (menos)	(470.980)	-	-	-	-	(11.522)	80	-	(482.422)	(482.422)
	Subtotal Personas Naturales	376.915	-	-	-	-	12.499	(100)	871.736	(482.422)	389.314
	Otros:										
	Corporaciones	-	-	-	-	-	-	-	-	-	-
	Deportivos	-	-	-	-	-	-	-	-	-	-
	Embajadas	-	-	-	-	-	-	-	-	-	-
	Fundaciones	-	-	-	-	-	-	-	-	-	-
	Bomberos	-	-	-	-	-	-	-	-	-	-
	Casas de estudios e Institutos	-	-	-	-	-	-	-	-	-	-
	Deterioro (menos)	-	-	-	-	-	-	-	-	-	-
	Subtotal otros	-	-	-	-	-	-	-	-	-	-
TOTAL NETO		1.916.489	-	-	-	-	571.389	1.638	5.935.406	(3.445.890)	2.489.516

NOTAS A LOS ESTADOS FINANCIEROS
Al 31 de diciembre de 2024 y 31 de diciembre de 2023
En miles de pesos – M\$

Rut	Concepto	Al 31/12/2023										
		M\$										
		Prestaciones Médicas	Arriendos	Asesorías	Capacitación	Intereses, reajustes y multas	Exámenes preocupacionales	Otros	Total	Deterioro	Neto	
M\$	M\$	M\$	M\$	M\$	M\$	M\$	M\$	M\$	M\$	M\$		
	Organismos Administradores de la Ley N°16.744											
70.360.100-6	Asociación Chilena de Seguridad	-	-	-	-	-	-	-	-	-	-	
70.285.100-9	Mutual de Seguridad	-	-	-	-	-	-	-	-	-	-	
70.015.580-3	Instituto de Seguridad del Trabajo	-	-	-	-	-	-	-	-	-	-	
61.533.000-0	Instituto de Seguridad Laboral	-	-	-	-	-	-	-	-	-	-	
	Administrador delegado	-	-	-	-	-	-	-	-	-	-	
	Deterioro (menos)	-	-	-	-	-	-	-	-	-	-	
	Subtotal Organismos Administradores	-	-	-	-	-	-	-	-	-	-	
	Otras Instituciones de Salud Privada	2.016	-	-	-	-	-	45	2.061	-	2.061	
	Deterioro (menos)	(2.016)	-	-	-	-	-	(45)	-	(2.061)	(2.061)	
	Subtotal Otras Instituciones de Salud Privada	-	-	-	-	-	-	-	2.061	(2.061)	-	
	Instituciones Públicas	6.785	-	-	-	-	-	1.549	8.334	-	8.334	
	Deterioro (menos)	(6.785)	-	-	-	-	-	(1.549)	-	(8.334)	(8.334)	
	Subtotal Instituciones Públicas	-	-	-	-	-	-	-	8.334	(8.334)	-	
	Otras Empresas	2.311.221	1.582	-	-	-	-	607.052	2.925.764	-	2.925.764	
	Deterioro (menos)	(1.903.776)	(217)	-	-	-	-	(171.447)	-	(2.077.263)	(2.077.263)	
	Subtotal Otras Empresas	407.445	1.365	-	-	-	-	435.605	4.086	(2.077.263)	848.501	
	Personas Naturales	851.846	-	-	-	-	-	23.171	875.017	-	875.017	
	Deterioro (menos)	(382.997)	-	-	-	-	-	(10.058)	-	(393.055)	(393.055)	
	Subtotal Personas Naturales	468.849	-	-	-	-	-	13.113	875.017	(393.055)	481.962	
	Otros:											
	Corporaciones	-	-	-	-	-	-	-	-	-	-	
	Deportivos	-	-	-	-	-	-	-	-	-	-	
	Embajadas	-	-	-	-	-	-	-	-	-	-	
	Fundaciones	-	-	-	-	-	-	-	-	-	-	
	Bomberos	-	-	-	-	-	-	-	-	-	-	
	Casas de estudios e Institutos	-	-	-	-	-	-	-	-	-	-	
	Deterioro (menos)	-	-	-	-	-	-	-	-	-	-	
	Subtotal otros	-	-	-	-	-	-	-	-	-	-	
TOTAL NETO		876.294	1.365	-	-	-	-	448.718	4.086	3.811.176	(2.480.713)	1.330.463

NOTA 14. CUENTAS POR COBRAR A ENTIDADES RELACIONADAS

El detalle de las cuentas por cobrar a entidades relacionadas es el siguiente:

Entidad	Rut	Naturaleza de la relación	Origen de la transacción	Moneda de transacción	Plazo	Activo Corriente		Activo No Corriente	
						M\$		M\$	
						31/12/2024	31/12/2023	31/12/2024	31/12/2023
LABORATORIOS CLÍNICOS BIONET S.A.	96.951.870-8	Control conjunto	Provisión de dividendos	CLP	30 días	306.453	278.137	-	-
FUNDACIÓN CIENTÍFICA Y TECNOLÓGICA ASOCIACIÓN CHILENA DE SEGURIDAD	75.005.300-9	Filial	Servicios administrativos intraholding	CLP	30 días	19.464	19.469	-	-
EMPRESA DE SERVICIOS EXTERNOS ASOCIACIÓN CHILENA DE SEGURIDAD TRANSPORTE S.A.	76.198.822-0	Filial	Servicios administrativos pendientes de facturación	CLP	30 días	19.467	36.913	-	-
EMPRESA DE SERVICIOS EXTERNOS ASOCIACIÓN CHILENA DE SEGURIDAD TRANSPORTE S.A.	76.198.822-0	Filial	Servicios administrativos intraholding	CLP	30 días	19.724	-	-	-
EMPRESA DE SERVICIOS EXTERNOS ASOCIACIÓN CHILENA DE SEGURIDAD TRANSPORTE S.A.	76.198.822-0	Filial	Provisión de dividendos	CLP	30 días	285.822	-	-	-
CENTRO MÉDICO HTS SPA	76.481.620-K	Filial	Servicios de exámenes de laboratorio	CLP	30 días	92.739	105.129	-	-
CENTRO MÉDICO HTS SPA	76.481.620-K	Filial	Servicios administrativos intraholding	CLP	30 días	29.669	95.128	-	-
CENTRO MÉDICO HTS SPA	76.481.620-K	Filial	Provisión de dividendos	CLP	30 días	662.406	524.689	-	-
EMPRESA DE SERVICIOS EXTERNOS ASOCIACIÓN CHILENA DE SEGURIDAD S.A.	99.579.260-5	Filial	Servicios administrativos intraholding	CLP	30 días	52.758	82.247	-	-
EMPRESA DE SERVICIOS EXTERNOS ASOCIACIÓN CHILENA DE SEGURIDAD S.A.	99.579.260-5	Filial	Servicios administrativos pendientes de facturación	CLP	30 días	125.088	70.157	-	-
EMPRESA DE SERVICIOS EXTERNOS ASOCIACIÓN CHILENA DE SEGURIDAD S.A.	99.579.260-5	Filial	Provisión de dividendos	CLP	30 días	1.293.080	704.319	-	-
ORGANISMO TÉCNICO DE CAPACITACIÓN ASOCIACIÓN CHILENA DE SEGURIDAD S.A.	76.421.185-5	Filial	Servicios administrativos intraholding	CLP	30 días	7.866	-	-	-
ORGANISMO TÉCNICO DE CAPACITACIÓN ASOCIACIÓN CHILENA DE SEGURIDAD S.A.	76.421.185-5	Filial	Servicios administrativos pendientes de facturación	CLP	30 días	127.046	65.376	-	-
CLÍNICA REGIONAL LA PORTADA SPA	99.537.800-0	Filial	Servicios y suministros médicos	CLP	30 días	451	-	-	-
CLÍNICA LOS COIHUES SPA	96.921.660-4	Filial	Anticipos por prestaciones por otorgar	CLP	30 días	-	33.646	-	-
RED DE CLÍNICAS REGIONALES S.A.	96.627.120-5	Filial	Arriendo espacio físico no amoblado	CLP	30 días	421	7.226	-	-
CLÍNICA REGIONAL LIRCAY S.A.	76.842.600-7	Filial	Servicios y suministros médicos	CLP	30 días	273	-	-	-
CORPORACIÓN MÉDICA DE ARICA S.A.	96.803.120-1	Coligada	Provisión de dividendos	CLP	30 días	-	4.644	-	-
Total						3.042.727	2.027.080	-	-

(*) Con fecha 8 de noviembre de 2024 la Asociación Chilena de Seguridad vendió la totalidad de su participación en la Corporación Médica de Arica S.A.

NOTA 15. OTRAS CUENTAS POR COBRAR, NETO

El detalle de las otras cuentas por cobrar clasificadas en el Activo Corriente es el siguiente:

Concepto	31/12/2024 M\$						31/12/2023 M\$					
	Al día	Hasta 3 meses	Más de 3 y hasta 12 meses	Total	Deterioro	Total neto	Al día	Hasta 3 meses	Más de 3 y hasta 12 meses	Total	Deterioro	Total neto
Anticipo proveedores	190.666	-	-	190.666	(9.533)	181.133	605.890	-	-	605.890	(30.295)	575.595
Anticipo por prestaciones de servicio	-	-	-	-	-	-	-	-	-	-	-	-
Cuenta corriente del personal	99.499	-	-	99.499	-	99.499	93.887	-	-	93.887	(29.317)	64.570
Préstamos al personal	-	3.043.289	1.532.652	4.575.941	(302.019)	4.273.922	63.331	406.823	1.096.718	1.566.872	(98.583)	1.468.289
Garantías por arriendo y otros	3.824.283	-	-	3.824.283	-	3.824.283	3.787.189	-	-	3.787.189	-	3.787.189
Deudores por venta de propiedades, planta y equipo	-	-	-	-	-	-	-	-	-	-	-	-
Reajustes, multas e intereses	-	-	-	-	-	-	-	-	-	-	-	-
Otros	-	-	-	-	-	-	-	-	-	-	-	-
Vales a rendir	-	9.880	-	9.880	(617)	9.263	9.724	-	-	9.724	(390)	9.334
Deudores varios	-	16.770	-	16.770	(2.376)	14.394	-	-	-	-	-	-
Deuda venta acciones Serviclínica a CEM La Calera	-	-	163.060	163.060	(8.153)	154.907	-	156.152	-	156.152	(23.422)	132.730
Subtotal	4.114.448	3.069.939	1.695.712	8.880.099	(322.698)	8.557.401	4.560.021	562.975	1.096.718	6.219.714	(182.007)	6.037.707
Menos: Provisión por pérdidas por deterioro	(9.533)	(147.885)	(165.280)	(322.698)	322.698	-	(67.274)	(57.319)	(57.414)	(182.007)	182.007	-
Total Neto	4.104.915	2.922.054	1.530.432	8.557.401	-	8.557.401	4.492.747	505.656	1.039.304	6.037.707	-	6.037.707

NOTAS A LOS ESTADOS FINANCIEROS
Al 31 de diciembre de 2024 y 31 de diciembre de 2023
En miles de pesos – M\$

El detalle de las otras cuentas por cobrar clasificadas en el Activo No Corriente es el siguiente:

Concepto	31/12/2024 M\$					31/12/2023 M\$				
	Mas de 12 meses y hasta 18 meses	Mas de 18 meses	Total	Deterioro	Total neto	Mas de 12 meses y hasta 18 meses	Mas de 18 meses	Total	Deterioro	Total neto
Anticipo proveedores	-	-	-	-	-	-	-	-	-	-
Anticipo por prestaciones de servicio	-	-	-	-	-	-	-	-	-	-
Cuenta corriente del personal	-	-	-	-	-	-	-	-	-	-
Préstamos al personal	80.360	30.261	110.621	(109.396)	1.225	219.710	82.996	302.706	(111.397)	191.309
Garantías por arriendo y otros	-	-	-	-	-	-	-	-	-	-
Deudores por venta de propiedades, planta y equipo	-	-	-	-	-	-	-	-	-	-
Reajustes, multas e intereses	-	-	-	-	-	-	-	-	-	-
Otros										
Deuda venta acciones Serviclínica a CEM La Calera	163.060	-	163.060	(10.154)	152.906	156.152	156.152	312.304	(15.615)	296.689
Deudores Varios	26.552	-	26.552	(3.983)	22.569	-	-	-	-	-
Deuda venta acciones Corporación Medica de Arica s.a.	243.316	243.364	486.680	(24.334)	462.346	-	-	-	-	-
Subtotal	513.288	273.625	786.913	(147.867)	639.046	375.862	239.148	615.010	(127.012)	487.998
Menos: Provisión por pérdidas por deterioro	(135.710)	(12.157)	(147.867)	147.867	-	(31.309)	(95.703)	(127.012)	127.012	-
Total Neto	377.578	261.468	639.046	-	639.046	344.553	143.445	487.998	-	487.998

NOTAS A LOS ESTADOS FINANCIEROS

Al 31 de diciembre de 2024 y 31 de diciembre de 2023

En miles de pesos – M\$

NOTA 16. INVENTARIOS

El detalle de los inventarios clasificados en el Activo Corriente es el siguiente:

Concepto	31/12/2024 M\$	31/12/2023 M\$
Materiales clínicos	4.898.689	4.174.364
Productos farmacológicos	2.505.216	2.160.426
Materiales varios	1.125.876	1.467.850
Otros	-	-
Deterioro	(74.076)	(74.076)
TOTAL	8.455.705	7.728.564

- El monto de las existencias reconocido como gasto al 31 de diciembre de 2024 es de M\$34.299.320 y M\$30.574.728 al 31 de diciembre de 2023.
- Al 31 de diciembre de 2024 no hubo reconocimiento de deterioro de existencias.
- Al 31 de diciembre de 2023 se reconoció un deterioro de existencias por M\$74.076.

NOTA 17. ACTIVOS Y PASIVOS DE COBERTURA

Al 31 de diciembre de 2024 y 31 de diciembre de 2023, la Asociación no posee en sus registros contables instrumentos de cobertura.

NOTA 18. ACTIVOS ENTREGADOS EN GARANTÍA SUJETOS A VENTA O A UNA NUEVA GARANTÍA

Al 31 de diciembre de 2024 y 31 de diciembre de 2023, la Asociación no posee activos entregados en garantía.

NOTAS A LOS ESTADOS FINANCIEROS

Al 31 de diciembre de 2024 y 31 de diciembre de 2023

En miles de pesos – M\$

NOTA 19. GASTOS PAGADOS POR ANTICIPADO

El detalle de los gastos pagados por anticipado es el siguiente:

Concepto	Activos Corrientes		Activos No Corrientes	
	31/12/2024 M\$	31/12/2023 M\$	31/12/2024 M\$	31/12/2023 M\$
Seguros	431.189	421.720	-	-
-				
-				
Servicios contratados	304.012	152.844	-	-
-				
-				
Arriendos	119.900	34.200	-	-
-	-	-		
-				
Garantías en arriendos	-	-	-	-
-				
-				
Otros gastos anticipados				
Clínica Los Coihues SPA	-	6.389	-	-
Mantenimiento y soporte SAP	78.166	68.190	-	-
Habilitación Policlínico (neto)	-	34.698	-	-
Otras licencias de Software	1.393.671	1.057.557	-	-
TOTAL	2.326.938	1.775.598	-	-

NOTA 20. ACTIVOS POR IMPUESTOS CORRIENTES

Los activos por impuestos corrientes Al 31 de diciembre de 2024 y 31 de diciembre de 2023, se detallan a continuación:

Concepto	31/12/2024 M\$	31/12/2023 M\$
Pagos provisionales mensuales	-	-
Créditos SENCE	325.000	325.000
Créditos activo fijo	-	-
Otros		
Retención 4% inversiones	179.934	118.820
Otros Impuestos por recuperar (*)	447.252	388.886
Remanente Crédito fiscal	9.978.118	9.978.118
Total	10.930.304	10.810.824

(*) Corresponde a impuestos por recuperar de años tributarios anteriores.

NOTAS A LOS ESTADOS FINANCIEROS

Al 31 de diciembre de 2024 y 31 de diciembre de 2023

En miles de pesos – M\$

NOTA 21. OTROS ACTIVOS CORRIENTES Y NO CORRIENTES

El detalle de los otros activos corrientes y no corrientes es el siguiente:

Concepto	Activos Corrientes		Activos No Corrientes	
	31/12/2024 M\$	31/12/2023 M\$	31/12/2024 M\$	31/12/2023 M\$
Anticipo beneficiario Ley N°16.744	104.900	93.439	-	-
Prestaciones por recuperar	63.434	87.427	-	-
Otros bienes menores	-	21.567	-	-
Efectivo con restricción (*)	426.681	390.935	-	-
TOTAL	595.015	593.368	-	-

(*) Efectivo con restricción se debe al embargo por causas judiciales.

NOTA 22. ACTIVOS NO CORRIENTES Y GRUPOS EN DESAPROPIACIÓN MANTENIDOS PARA LA VENTA

- a) Los activos no corrientes y grupos en desapropiación mantenidos para la venta Al 31 de diciembre de 2024 y 31 de diciembre de 2023, se detallan a continuación:

Concepto	31/12/2024 M\$	31/12/2023 M\$
Activos no corrientes y grupos en desapropiación mantenidos para la venta	870.280	870.280
Ingresos y Gastos de Operaciones Discontinuas	-	-
Ingresos Ordinarios de Operaciones Discontinuas	-	-
Gastos de Operaciones Discontinuas	-	-
Resultado Antes de Impuesto de las Operaciones Discontinuas		
Gasto (Ingreso) por Impuesto a las Utilidades de Operaciones Discontinuas	-	-
Utilidad (Pérdida) por medición del valor razonable menos Costo de Venta o por Desapropiación de Operaciones Discontinuas	-	-
Gasto (Ingreso) por impuesto a las utilidades aplicado a la utilidad o pérdida en la medición de valor razonable menos Costo de Venta o sobre la Desapropiación de Operaciones Discontinuas	-	-
Utilidad (pérdida) por operaciones discontinuas	-	-

- b) Información mínima totalizada a revelar en los Estados Financieros relativa a operaciones discontinuas.

Al 31 de diciembre de 2024 y 31 de diciembre de 2023, la Asociación no posee operaciones discontinuas.

- c) Activos desapropiados o pasivos liquidados según acuerdos firmes de venta.

Al 31 de diciembre de 2024 y 31 de diciembre de 2023, la Asociación no posee activos desapropiados o pasivos liquidados según acuerdos firmes de venta.

- d) Otra información requerida

Se trata de una edificación continua de tres y cinco pisos de altura, con un total de 1280,3m2 de construcción; sobre un terreno de planta irregular en L, superficie plana de 435.0m2; estructura de hormigón armado estucado, con elementos de albañilería reforzada y tabique de madera, antiguamente una clínica médica, hoy se encuentra disponible para la venta.

Dirección Orella n°229, Comuna Iquique, Ciudad Iquique.

NOTAS A LOS ESTADOS FINANCIEROS

Al 31 de diciembre de 2024 y 31 de diciembre de 2023

En miles de pesos – M\$

NOTA 23. INVERSIONES EN ASOCIADAS Y EN NEGOCIOS CONJUNTOS POR EL MÉTODO DE LA PARTICIPACION

a) El movimiento de las participaciones en empresas asociadas al 31 de diciembre de 2024 y 31 de diciembre de 2023 es el siguiente:

Movimientos	31/12/2024 M\$	31/12/2023 M\$
Saldo Inicial	130.568.268	114.521.056
Participación en utilidad (pérdida) ordinaria del ejercicio anterior	(31.814)	-
Participación en utilidad (pérdida) ordinaria del período actual	23.708.935	17.179.361
Otros Incrementos (Disminuciones)		
Ajustes de patrimonio de filiales	313.711	289.819
Dividendos percibidos	(7.700.012)	(2.268.825)
Provisión dividendos	(2.547.761)	(1.507.145)
Reverso de dividendos provisorios	1.507.145	3.074.654
Provisión patrimonio negativo ESACHS Transportes S.A.	(231.852)	(720.652)
Subtotal movimientos	15.018.352	16.047.212
SALDO FINAL	145.586.620	130.568.268

Detalle dividendos percibidos	31/12/2024 M\$	31/12/2023 M\$
LABORATORIOS CLÍNICOS BIONET S.A.	895.308	2.268.825
CENTRO MÉDICO HTS SPA	1.748.977	-
ESACHS S.A.	2.347.730	-
RED DE CLINICAS REGIONALES S.A.	2.707.997	-
TOTAL	7.700.012	2.268.825

Dividendos provisorios	31/12/2024 M\$	31/12/2023 M\$
LABORATORIOS CLÍNICOS BIONET S.A.	306.453	278.137
ESACHS TRANSPORTE S.A.	285.822	-
CENTRO MÉDICO HTS SPA	662.406	524.689
ESACHS S.A.	1.293.080	704.319
	2.547.761	1.507.145

NOTAS A LOS ESTADOS FINANCIEROS
Al 31 de diciembre de 2024 y 31 de diciembre de 2023
En miles de pesos – M\$

b) Al 31 de diciembre de 2024 y 31 de diciembre de 2023, el detalle de las inversiones en empresas asociadas, así como el resumen de su información es el siguiente:

Rut	Nombre	Saldo inversión al 31/12/2024	% Participación	Activos corrientes	Activos no corrientes	Total Activos	Pasivos corrientes	Pasivos no corrientes	Patrimonio atribuible a la parte controladora	Participaciones no controladoras	Total Pasivos y Patrimonio	Ingresos ordinarios	Gastos ordinarios	Resultado
		M\$		M\$	M\$	M\$	M\$	M\$	M\$	M\$	M\$	M\$	M\$	M\$
99.579.260-5	EMPRESA DE SERVICIOS EXTERNOS ASOCIACIÓN CHILENA DE SEGURIDAD S.A.	18.608.708	99%	34.077.408	7.304.341	41.381.749	19.537.597	3.047.472	18.796.680	-	41.381.749	79.588.855	(69.438.927)	4.353.805
76.198.822-0	EMPRESA DE SERVICIOS EXTERNOS ASOCIACIÓN CHILENA DE SEGURIDAD TRANSPORTES S.A. (*)	435.065	99%	5.342.176	8.588.114	13.930.290	8.665.065	4.825.766	439.459	-	13.930.290	33.092.391	(31.297.251)	962.362
76.481.620-K	CENTRO MEDICO HTS S.A.	12.597.851	99,999%	12.042.801	7.006.756	19.049.557	4.721.962	1.729.625	12.597.970	-	19.049.557	20.028.401	(12.090.020)	2.208.043
96.627.120-5	RED DE CLINICAS REGIONALES S.A.(**)	108.260.466	99,99997%	49.671.622	118.017.017	167.688.639	32.765.665	20.646.759	108.260.499	6.015.716	167.688.639	188.224.637	(141.664.742)	15.216.400
96.951.870-8	LABORATORIOS CLÍNICOS BIONET S.A.	5.684.522	50%	9.975.397	12.830.643	22.806.040	5.343.472	6.093.525	11.369.043	-	22.806.040	33.839.949	(31.796.927)	2.043.022
76.093.416-K	ADMINISTRADORA CLÍNICAS REGIONALES DOS S.A.	8	0,00001%	1.476.285	3.431.243	4.907.528	3.475.338	-	1.432.190	-	4.907.528	754.478	(301.195)	453.283
Total		145.586.620		112.585.689	157.178.114	269.763.803	74.509.099	36.343.147	152.895.841	6.015.716	269.763.803	355.528.711	(286.589.062)	26.769.883

Rut	Nombre	Saldo inversión al 31/12/2023	% Participación	Activos corrientes	Activos no corrientes	Total Activos	Pasivos corrientes	Pasivos no corrientes	Patrimonio atribuible a la parte controladora	Participaciones no controladoras	Total Pasivos y Patrimonio	Ingresos ordinarios	Gastos ordinarios	Resultado
		M\$		M\$	M\$	M\$	M\$	M\$	M\$	M\$	M\$	M\$	M\$	M\$
99.579.260-5	EMPRESA DE SERVICIOS EXTERNOS ASOCIACIÓN CHILENA DE SEGURIDAD S.A.	17.234.933	99%	30.971.073	3.425.051	34.396.124	16.330.751	656.346	17.409.027	-	34.396.124	71.628.566	(69.257.119)	2.371.447
76.198.822-0	EMPRESA DE SERVICIOS EXTERNOS ASOCIACIÓN CHILENA DE SEGURIDAD TRANSPORTES S.A. (*)	1	99%	5.634.405	3.450.260	9.084.665	7.595.728	1.723.131	(234.194)	-	9.084.665	29.750.366	(29.022.435)	727.931
76.481.620-K	CENTRO MEDICO HTS S.A.	12.276.512	99,99997%	13.819.493	2.576.379	16.395.872	3.626.115	493.128	12.276.629	-	16.395.872	18.013.243	(16.264.259)	1.748.984
96.627.120-5	RED DE CLINICAS REGIONALES S.A.(**)	95.438.351	100%	42.249.163	113.178.864	155.428.027	31.661.471	22.760.506	95.438.390	5.567.660	155.428.027	167.445.715	(156.010.823)	11.434.892
96.951.870-8	LABORATORIOS CLÍNICOS BIONET S.A.	5.618.449	50%	9.998.377	11.435.945	21.434.322	4.326.628	5.915.336	11.192.358	-	21.434.322	31.940.236	(30.149.619)	1.790.617
76.093.416-K	ADMINISTRADORA CLÍNICAS REGIONALES DOS S.A.	22	0%	751.794	3.134.840	3.886.634	54.086	1.791.022	2.041.526	-	3.886.634	754.478	(301.195)	453.283
Total		130.568.268		103.424.305	137.201.339	240.625.644	63.594.779	33.339.469	138.123.736	5.567.660	240.625.644	319.532.604	(301.005.450)	18.527.154

(*) Al 31 de diciembre de 2023, la sociedad presenta déficit de patrimonio, sin embargo, la Administración no visualiza situaciones que puedan afectar la condición de negocio en marcha, el patrimonio negativo que presentaba la sociedad se revirtió durante el año 2024.

(**) El valor de la inversión en Red de Clínicas Regionales es sobre la base de sus estados financieros consolidados.

NOTA 24. OTRAS INVERSIONES CONTABILIZADAS POR EL MÉTODO DE LA PARTICIPACIÓN

- a) El movimiento de las otras inversiones contabilizadas por el método de la participación al 31 de diciembre de 2024 y 31 de diciembre de 2023 es el siguiente:

Movimientos	31/12/2024 M\$	31/12/2023 M\$
Saldo Inicial	1.279.363	1.609.105
Participación en utilidad (pérdida) ordinaria del período anterior	-	-
Participación en utilidad (pérdida) ordinaria del período actual	(671.024)	(321.750)
Otros Incrementos (Disminuciones)		
Venta de Participación (*)	(608.339)	-
Provisión Dividendos	-	(4.644)
Ajustes de patrimonio de otras inversiones	-	(3.348)
Subtotal movimientos	(1.279.363)	(329.742)
Saldo Final	-	1.279.363

- b) Al 31 de diciembre de 2024 y Al 31 de diciembre de 2023, el detalle de las inversiones en empresas asociadas, así como el resumen de su información es el siguiente:

Rut	Nombre	Saldo inversión al 31/12/2024 M\$	% Participación	Activos corrientes M\$	Activos no corrientes M\$	Total Activos M\$	Pasivos corrientes M\$	Pasivos no corrientes M\$	Patrimonio atribuible a la parte controladora M\$	Participaciones no controladoras M\$	Total Pasivos y Patrimonio M\$	Ingresos ordinarios M\$	Gastos ordinarios M\$	Resultado M\$
96.803.120-1	CORPORACIÓN MÉDICA DE ARICA S.A.	-	0%	4.723.626	8.960.359	13.683.985	5.925.424	5.002.474	2.424.628	331.459	13.683.985	5.982.026	(8.656.495)	(2.674.469)
Total		-		4.723.626	8.960.359	13.683.985	5.925.424	5.002.474	2.424.628	331.459	13.683.985	5.982.026	(8.656.495)	(2.674.469)

Rut	Nombre	Saldo inversión al 31/12/2023 M\$	% Participación	Activos corrientes M\$	Activos no corrientes M\$	Total Activos M\$	Pasivos corrientes M\$	Pasivos no corrientes M\$	Patrimonio atribuible a la parte controladora M\$	Participaciones no controladoras M\$	Total Pasivos y Patrimonio M\$	Ingresos ordinarios M\$	Gastos ordinarios M\$	Resultado M\$
96.803.120-1	CORPORACIÓN MÉDICA DE ARICA S.A.	1.279.363	25,09%	6.978.569	7.596.307	14.574.876	8.906.244	93.754	5.099.097	475.781	14.574.876	12.047.109	(13.329.491)	(1.282.382)
Total		1.279.363		6.978.569	7.596.307	14.574.876	8.906.244	93.754	5.099.097	475.781	14.574.876	12.047.109	(13.329.491)	(1.282.382)

(*) Con fecha 8 de noviembre de 2024 la Asociación Chilena de Seguridad vendió la totalidad de su participación en la Corporación Médica de Arica .S.A.

NOTA 25. ACTIVOS INTANGIBLES, NETO

Los años de vida útil estimados, Al 31 de diciembre de 2024 y 31 de diciembre de 2023, se resumen de la siguiente manera:

Activos	Años de vida útil		Tasa de amortización	
	Mínimo	Máximo	Mínimo	Máximo
Costo de desarrollo	-	-	-	-
Patentes, marcas registradas y otros derechos	-	-	-	-
Programas informáticos	1	10	-	-
Otros activos intangibles no identificados	-	-	-	-

a) La composición de los activos intangibles Al 31 de diciembre de 2024 y 31 de diciembre de 2023, es la siguiente:

Concepto	31/12/2024			31/12/2023		
	Activo intangible bruto M\$	Amortización acumulada M\$	Activo intangible neto M\$	Activo intangible bruto M\$	Amortización acumulada M\$	Activo intangible neto M\$
Costo de desarrollo	-	-	-	-	-	-
Patentes, marcas registradas y otros derechos	-	-	-	-	-	-
Programas informáticos	59.079.673	(48.243.400)	10.836.273	56.023.630	(44.057.808)	11.965.822
Otros activos intangibles no identificados (*)	10.034.685	-	10.034.685	10.034.685	-	10.034.685
Totales	69.114.358	(48.243.400)	20.870.958	66.058.315	(44.057.808)	22.000.507

(*) Corresponde a Goodwill por inversiones

NOTAS A LOS ESTADOS FINANCIEROS

Al 31 de diciembre de 2024 y 31 de diciembre de 2023

En miles de pesos – M\$

El detalle y los movimientos de las distintas categorías del activo intangible se muestran en la tabla siguiente:

Detalle	Al 31/12/2024			
	Costo de desarrollo M\$	Patentes, marcas registradas y otros derechos M\$	Programas informáticos M\$	Otros activos intangibles no identificables M\$
Saldo inicial neto	-	-	11.965.822	10.034.685
Adiciones	-	-	3.647.823	-
Adquisiciones mediante combinaciones de negocios	-	-	-	-
Desapropiaciones	-	-	-	-
Transferencias a (desde) activos no corrientes y grupos en desapropiación mantenidos para la venta	-	-	-	-
Transferencias a (desde) propiedades de inversión	-	-	-	-
Desapropiaciones mediante enajenación de negocios	-	-	-	-
Retiros	-	-	(591.780)	-
Amortización retiros	-	-	-	-
Gastos por Amortización	-	-	(4.185.592)	-
Incremento (disminución) por revaluación y por pérdidas de deterioro del valor (reversiones) reconocido en el patrimonio neto	-	-	-	-
Incremento (disminución) por revaluación reconocido en patrimonio neto	-	-	-	-
Pérdida por deterioro reconocida en el patrimonio neto	-	-	-	-
Reversiones de deterioro de valor reconocidas en el patrimonio neto	-	-	-	-
Total	-	-	10.836.273	10.034.685
Incremento (disminución) por revaluación reconocido en el estado de resultados	-	-	-	-
Pérdida por deterioro reconocida en el estado de resultados	-	-	-	-
Reversiones de deterioro de valor reconocidas en el estado de resultados	-	-	-	-
Incrementos (disminución) en el cambio de moneda extranjera	-	-	-	-
Otros incrementos (disminución) cambios	-	-	-	-
Total de cambios	-	-	-	-
Saldo al 31/12/2024	-	-	10.836.273	10.034.685

NOTAS A LOS ESTADOS FINANCIEROS

Al 31 de diciembre de 2024 y 31 de diciembre de 2023

En miles de pesos – M\$

Detalle	Al 31/12/2023			
	Costo de desarrollo M\$	Patentes, marcas registradas y otros derechos M\$	Programas informáticos M\$	Otros activos intangibles no identificables M\$
Saldo inicial neto	-	-	24.211.025	10.034.685
Adiciones	-	-	4.440.628	-
Adquisiciones mediante combinaciones de negocios	-	-	-	-
Desapropiaciones	-	-	-	-
Transferencias a (desde) activos no corrientes y grupos en desapropiación mantenidos para la venta	-	-	-	-
Transferencias a (desde) propiedades de inversión	-	-	-	-
Desapropiaciones mediante enajenación de negocios	-	-	-	-
Retiros	-	-	(12.484.148)	-
Amortización retiros	-	-	-	-
Gastos por Amortización	-	-	(4.201.683)	-
Incremento (disminución) por revaluación y por pérdidas de deterioro del valor (reversiones) reconocido en el patrimonio neto	-	-	-	-
Incremento (disminución) por revaluación reconocido en patrimonio neto	-	-	-	-
Pérdida por deterioro reconocida en el patrimonio neto	-	-	-	-
Reversiones de deterioro de valor reconocidas en el patrimonio neto	-	-	-	-
Total	-	-	11.965.822	10.034.685
Incremento (disminución) por revaluación reconocido en el estado de resultados	-	-	-	-
Pérdida por deterioro reconocida en el estado de resultados	-	-	-	-
Reversiones de deterioro de valor reconocidas en el estado de resultados	-	-	-	-
Incrementos (disminución) en el cambio de moneda extranjera	-	-	-	-
Otros incrementos (disminución) cambios	-	-	-	-
Total de cambios	-	-	-	-
Saldo al 31/12/2023	-	-	11.965.822	10.034.685

NOTA 26. PROPIEDADES, PLANTA Y EQUIPO, NETO

a) La composición de las partidas que integran este rubro y su correspondiente depreciación acumulada Al 31 de diciembre de 2024 y 31 de diciembre de 2023, es la siguiente:

Concepto	31/12/2024				31/12/2023			
	Activo fijo bruto M\$	Depreciación del ejercicio M\$	Depreciación acumulada M\$	Activo fijo neto M\$	Activo fijo bruto M\$	Depreciación del ejercicio M\$	Depreciación acumulada M\$	Activo fijo neto M\$
Terrenos	53.706.473	-	-	53.706.473	48.176.078	-	-	48.176.078
Construcción, Obras de infraestructura e instalación	162.961.834	(5.126.434)	(65.490.050)	97.471.784	155.467.097	(4.640.273)	(60.422.108)	95.044.989
Construcción en curso	192.650.506	-	-	192.650.506	117.497.346	-	-	117.497.346
Instrumental y equipos médicos	34.333.470	(2.495.707)	(19.085.164)	15.248.306	25.744.858	(1.832.247)	(16.811.786)	8.933.072
Equipos muebles y útiles	45.178.735	(3.579.822)	(35.133.496)	10.045.239	39.984.761	(3.214.724)	(31.866.765)	8.117.996
Vehículos y otros medios de transporte	1.113.665	-	(1.105.233)	8.432	1.131.630	-	(1.123.198)	8.432
Mejoras de bienes arrendados	-	-	-	-	-	-	-	-
Activos en leasing	-	-	-	-	-	-	-	-
Derecho de uso de arrendamientos	7.528.420	(1.671.266)	(5.527.026)	2.001.394	10.611.146	(1.845.434)	(6.974.469)	3.636.677
Otras propiedades, planta y equipo	192	-	(190)	2	192	-	(190)	2
Totales	497.473.295	(12.873.229)	(126.341.159)	371.132.136	398.613.108	(11.532.678)	(117.198.516)	281.414.592

NOTAS A LOS ESTADOS FINANCIEROS
Al 31 de diciembre de 2024 y 31 de diciembre de 2023
En miles de pesos – M\$

b) El detalle y los movimientos de las distintas categorías del activo fijo al 31 de diciembre de 2024 es el siguiente:

Concepto	Terrenos M\$	Construcción, Obras de infraestructura e instalación M\$	Construcción en curso M\$	Instrumental y equipos médicos M\$	Equipos muebles y útiles, neto M\$	Vehículos y otros medios de transporte M\$	Mejoras de bienes arrendados M\$	Activos en leasing M\$	Derecho de uso de arrendamientos M\$	Otros M\$	Total M\$
Saldo inicial neto	48.176.078	95.044.989	117.497.346	8.933.072	8.117.996	8.432	-	-	3.636.677	2	281.414.592
Adiciones	5.530.395	7.619.738	75.153.160	8.823.290	5.529.542	-	-	-	-	-	102.656.125
Adquisiciones mediante combinaciones de negocios	-	-	-	-	-	-	-	-	-	-	-
Desapropiaciones	-	-	-	-	-	-	-	-	-	-	-
Transferencias a (desde) activos no corrientes o grupos en desapropiación mantenidos para la venta	-	-	-	-	-	-	-	-	-	-	-
Transferencias a (desde) propiedades de inversión	-	-	-	-	-	-	-	-	-	-	-
Desapropiaciones mediante enajenación de negocios	-	-	-	-	-	-	-	-	-	-	-
Retiros	-	(125.001)	-	(234.678)	(334.624)	-	-	-	-	-	(694.303)
Depreciación retiros	-	58.492	-	222.329	312.147	-	-	-	-	-	592.968
Gastos por Depreciación	-	(5.126.434)	-	(2.495.707)	(3.579.822)	-	-	-	(1.671.266)	-	(12.873.229)
Incremento (disminución) por revaluación y por pérdidas de deterioro del valor (reversiones) reconocido en el patrimonio neto	-	-	-	-	-	-	-	-	-	-	-
Incremento (disminución) por revaluación reconocido en patrimonio neto	-	-	-	-	-	-	-	-	-	-	-
Pérdida por deterioro reconocida en el patrimonio neto	-	-	-	-	-	-	-	-	-	-	-
Reversiones de deterioro de valor reconocidas en el patrimonio neto	-	-	-	-	-	-	-	-	-	-	-
Total	53.706.473	97.471.784	192.650.506	15.248.306	10.045.239	8.432	-	-	1.965.411	2	371.096.153
Incremento (disminución) por revaluación reconocido en el estado de resultados	-	-	-	-	-	-	-	-	-	-	-
Pérdida por deterioro reconocida en el estado de resultados	-	-	-	-	-	-	-	-	-	-	-
Reversiones de deterioro de valor reconocidas en el estado de resultados	-	-	-	-	-	-	-	-	-	-	-
Incrementos (disminución) en el cambio de moneda extranjera	-	-	-	-	-	-	-	-	-	-	-
Otros incrementos (disminución)	-	-	-	-	-	-	-	-	35.983	-	35.983
Saldo Final al 31/12/2024, Neto	53.706.473	97.471.784	192.650.506	15.248.306	10.045.239	8.432	-	-	2.001.394	2	371.132.136

NOTAS A LOS ESTADOS FINANCIEROS
Al 31 de diciembre de 2024 y 31 de diciembre de 2023
En miles de pesos – M\$

El detalle y los movimientos de las distintas categorías del activo fijo al 31 diciembre de 2023 es el siguiente:

Concepto	Terrenos M\$	Construcción, Obras de infraestructura e instalación M\$	Construcción en curso M\$	Instrumental y equipos médicos M\$	Equipos muebles y útiles, neto M\$	Vehículos y otros medios de transporte M\$	Mejoras de bienes arrendados M\$	Activos en leasing M\$	Derecho de uso de arrendamientos M\$	Otros M\$	Total M\$
Saldo inicial neto	46.103.723	97.104.064	78.937.223	7.245.943	7.715.240	8.432	-	-	3.537.777	2	240.652.404
Adiciones	2.072.355	3.427.994	38.560.123	3.570.644	3.758.237	-	-	-	1.894.736	-	53.284.089
Adquisiciones mediante combinaciones de negocios	-	-	-	-	-	-	-	-	-	-	-
Desapropiaciones	-	-	-	-	-	-	-	-	-	-	-
Transferencias a (desde) activos no corrientes o grupos en desapropiación mantenidos para la venta	-	-	-	-	-	-	-	-	-	-	-
Transferencias a (desde) propiedades de inversión	-	-	-	-	-	-	-	-	-	-	-
Desapropiaciones mediante enajenación de negocios	-	-	-	-	-	-	-	-	-	-	-
Retiros	-	(865.088)	-	(567.661)	(248.243)	(100.232)	-	-	-	-	(1.781.224)
Depreciación retiros	-	18.292	-	516.393	227.486	100.232	-	-	-	-	862.403
Gastos por Depreciación	-	(4.640.273)	-	(1.832.247)	(3.214.724)	-	-	-	(1.845.434)	-	(11.532.678)
Incremento (disminución) por revaluación y por pérdidas de deterioro del valor (reversiones) reconocido en el patrimonio neto	-	-	-	-	-	-	-	-	-	-	-
Incremento (disminución) por revaluación reconocido en patrimonio neto	-	-	-	-	-	-	-	-	-	-	-
Pérdida por deterioro reconocida en el patrimonio neto	-	-	-	-	-	-	-	-	-	-	-
Reversiones de deterioro de valor reconocidas en el patrimonio neto	-	-	-	-	-	-	-	-	-	-	-
Total	48.176.078	95.044.989	117.497.346	8.933.072	8.237.996	8.432	-	-	3.587.079	2	281.484.994
Incremento (disminución) por revaluación reconocido en el estado de resultados	-	-	-	-	-	-	-	-	-	-	-
Pérdida por deterioro reconocida en el estado de resultados	-	-	-	-	(120.000)	-	-	-	-	-	(120.000)
Reversiones de deterioro de valor reconocidas en el estado de resultados	-	-	-	-	-	-	-	-	-	-	-
Incrementos (disminución) en el cambio de moneda extranjera	-	-	-	-	-	-	-	-	-	-	-
Otros incrementos (disminución)	-	-	-	-	-	-	-	-	49.598	-	49.598
Saldo Final al 31/12/2023, Neto	48.176.078	95.044.989	117.497.346	8.933.072	8.117.996	8.432	-	-	3.636.677	2	281.414.592

NOTAS A LOS ESTADOS FINANCIEROS
Al 31 de diciembre de 2024 y 31 de diciembre de 2023
En miles de pesos – M\$

c) Los contratos y detalle de los activos que conforman el total del concepto derecho de uso de arrendamientos es el siguiente:

N° Contrato	Razón social Arrendador	Rut	Fecha de inicio del contrato	N° de Renovaciones	Fecha de vencimiento	Activo identificado	31/12/2024				31/12/2023			
							Valor bruto M\$	Depreciación del ejercicio M\$	Depreciación acumulada M\$	Activo fijo neto M\$	Valor bruto M\$	Depreciación del ejercicio M\$	Depreciación acumulada M\$	Activo fijo neto M\$
	PARQUE ARAUCO	94.627.000-8	16/03/2004	7	29/02/2024	Bien Raíz	911.412	(232.701)	(232.701)	678.711	2.354.262	(206.079)	(1.442.850)	911.412
	ASOCIACIÓN DE INDUSTRIALES DE LA REINA	65.065.033-6	05/02/2016	7	31/01/2026	Bien Raíz	299.924	(76.576)	(76.576)	223.348	744.605	(202.718)	(485.483)	259.122
	SOC INM Y DE INVERSIONES OLIVOS RENDIC	76.213.084-k	14/11/2019	1	31/10/2022	Bien Raíz	-	-	-	-	373.323	-	(373.323)	-
	SOC INM Y DE INVERSIONES OLIVOS RENDIC	76.213.084-k	14/11/2019	2	31/10/2022	Bien Raíz	455.757	(151.919)	(329.158)	126.599	455.756	(151.919)	(175.438)	280.318
	CENTRO MEDICO LICANCABUR S A	96.545.550-7	31/12/2023	1	30/11/2026	Bien Raíz	501.004	(127.916)	(127.916)	373.088	501.004	-	-	501.004
	INMOB.E INVERSIONES DACNA LTDA.	76.718.080-2	31/12/2023	1	30/11/2026	Bien Raíz	182.397	(46.570)	(46.570)	135.827	182.396	-	-	182.396
	AUORENTAS DEL PACIFICO S.A.	83.547.100-4	31-12-2019	1	31-12-2023	Vehiculos	-	-	-	-	163.973	-	(163.973)	-
	AUORENTAS DEL PACIFICO S.A.	83.547.100-4	31-12-2021	1	31-12-2026	Vehiculos	5.177.926	(1.035.584)	(4.714.105)	463.821	5.352.354	(1.195.977)	(3.849.929)	1.502.425
	SODEXO SERVICIOS S.A.	96.550.960-7	16-03-2004	1	31-12-2023	Bien Raíz	-	-	-	-	483.473	(88.741)	(483.473)	-
Total							7.528.420	(1.671.266)	(5.527.026)	2.001.394	10.611.146	(1.845.434)	(6.974.469)	3.636.677

NOTA 27. PROPIEDADES DE INVERSIÓN

Al 31 de diciembre de 2024 y 31 de diciembre de 2023, la Asociación no posee propiedades de inversión.

NOTA 28. PASIVOS FINANCIEROS

La composición de los pasivos financieros corrientes y no corrientes es la siguiente:

Conceptos	31/12/2024		31/12/2023	
	Corrientes M\$	No Corrientes M\$	Corrientes M\$	No Corrientes M\$
Préstamos bancarios (a)	-	-	-	-
Arrendamiento financiero (b)	-	-	-	-
Obligaciones por arrendamientos (c)	1.094.974	998.043	1.967.108	2.226.067
Otros (d)	-	-	-	-
Total	1.094.974	998.043	1.967.108	2.226.067

a) El detalle de los préstamos bancarios para los años 2024 y 2023 es el siguiente:

Al 31 de diciembre de 2024 y 31 de diciembre de 2023 la Asociación no tiene préstamos bancarios.

NOTAS A LOS ESTADOS FINANCIEROS
Al 31 de diciembre de 2024 y 31 de diciembre de 2023
En miles de pesos – M\$

b) El detalle de los arrendamientos financieros para los años 2024 y 2023 es el siguiente:

Al 31 de diciembre de 2024 y 31 de diciembre de 2023 la Asociación no tiene contrato por el concepto de arrendamientos financieros.

c) Los contratos y detalles del concepto obligaciones por arrendamiento es el siguiente:

Tipo de deuda	N° Contrato	Rut entidad deudora	Entidad deudora	Rut acreedor	Acreedor	Moneda	Tipo amortización	Tasa efectiva	Tasa nominal	Valor nominal	Vencimiento	Corriente al 31/12/2024			No Corriente al 31/12/2024			
												Vencimiento M\$			Vencimiento M\$			
												hasta 90 días	más 90 días y hasta 1 año	Total	más de 1 y hasta 3 años	más de 3 y hasta 5 años	más de 5 años	Total
IFRS 16(*)	1	76.360.100-6	ASOCIACION CHILENA DE SEGURIDAD	83.547.100-4	AUTORENTAS DEL PACIFICO S.A.	CLP	Inicio	3%	3%	5.177.926	01-09-2025	271.150	219.133	490.283	-	-	-	-
IFRS 16(*)	1	76.360.100-6	ASOCIACION CHILENA DE SEGURIDAD	76.213.084-k	SOC INM Y DE INVERSIONES OLIVOS RENDIC	UF	Inicio	3%	3%	453.605	31-10-2025	42.992	101.352	144.344	-	-	-	-
IFRS 16(*)	1	76.360.100-6	ASOCIACION CHILENA DE SEGURIDAD	65.065.033-6	ASOCIACIÓN DE INDUSTRIALES DE LA REINA	CLP	Inicio	3%	3%	299.924	31-12-2027	17.853	55.016	72.869	157.983	-	-	157.983
IFRS 16(*)	1	76.360.100-6	ASOCIACION CHILENA DE SEGURIDAD	96.545.550-7	CENTRO MEDICO LICANCABUR S A	CLP	Inicio	3%	3%	501.004	31-12-2027	29.823	91.903	121.726	263.901	-	-	263.901
IFRS 16(*)	1	76.360.100-6	ASOCIACION CHILENA DE SEGURIDAD	94.627.000-8	PARQUE ARAUCO	CLP	Inicio	3%	3%	911.412	31-12-2027	54.253	167.184	221.437	480.082	-	-	480.082
IFRS 16(*)	1	76.360.100-6	ASOCIACION CHILENA DE SEGURIDAD	76.718.080-2	INMOB.E INVERSIONES DACNA LTDA.	CLP	Inicio	3%	3%	182.397	31-12-2027	10.857	33.458	44.315	96.077	-	-	96.077
Total												426.928	668.046	1.094.974	998.043	-	-	998.043

Tipo de deuda	N° Contrato	Rut entidad deudora	Entidad deudora	Rut acreedor	Acreedor	Moneda	Tipo amortización	Tasa efectiva	Tasa nominal	Valor nominal	Vencimiento	Corriente al 31/12/2023			No Corriente al 31/12/2023			
												Vencimiento M\$			Vencimiento M\$			
												hasta 90 días	más 90 días y hasta 1 año	Total	más de 1 y hasta 3 años	más de 3 y hasta 5 años	más de 5 años	Total
IFRS 16(*)	1	76.360.100-6	ASOCIACION CHILENA DE SEGURIDAD	83.547.100-4	AUTORENTAS DEL PACIFICO S.A.	CLP	Inicio	3%	3%	5.177.926	01-09-2025	266.437	809.350	1.075.787	490.284	-	-	490.284
IFRS 16(*)	1	76.360.100-6	ASOCIACION CHILENA DE SEGURIDAD	76.213.084-k	SOC INM Y DE INVERSIONES OLIVOS RENDIC	UF	Inicio	3%	3%	453.605	31-10-2025	40.166	121.997	162.163	138.229	-	-	138.229
IFRS 16(*)	1	76.360.100-6	ASOCIACION CHILENA DE SEGURIDAD	65.065.033-6	ASOCIACIÓN DE INDUSTRIALES DE LA REINA	CLP	Inicio	3%	3%	299.924	31-12-2027	16.923	52.148	69.071	149.747	81.106	-	230.853
IFRS 16(*)	1	76.360.100-6	ASOCIACION CHILENA DE SEGURIDAD	96.545.550-7	CENTRO MEDICO LICANCABUR S A	CLP	Inicio	3%	3%	501.004	31-12-2027	28.268	87.110	115.378	250.143	135.482	-	385.625
IFRS 16(*)	1	76.360.100-6	ASOCIACION CHILENA DE SEGURIDAD	94.627.000-8	PARQUE ARAUCO	CLP	Inicio	3%	3%	911.412	31-12-2027	51.425	158.469	209.894	455.054	246.465	-	701.519
IFRS 16(*)	1	76.360.100-6	ASOCIACION CHILENA DE SEGURIDAD	76.718.080-2	INMOB.E INVERSIONES DACNA LTDA.	CLP	Inicio	3%	3%	182.397	31-12-2027	10.291	31.714	42.005	91.068	49.324	-	140.392
IFRS 16(*)	1	76.360.100-6	ASOCIACION CHILENA DE SEGURIDAD	96.550.960-7	SODEXO SERVICIOS S.A.	CLP	Inicio	3%	3%	2.833.651	31-12-2023	122.400	170.410	292.810	139.165	-	-	139.165
Total												535.910	1.431.198	1.967.108	1.713.690	512.377	-	2.226.067

(*) Se reconoce la deuda asociada a los contratos de arriendo operativo bajo NIIF 16, los cuales corresponden a contratos por arrendamiento de vehículos y bienes raíces destinados a la operación.

d) El detalle de las obligaciones financieras para los años 2024 y 2023 es el siguiente:

Al 31 de diciembre de 2024 y 31 de diciembre de 2023 la Asociación no tiene obligaciones financieras.

NOTAS A LOS ESTADOS FINANCIEROS

Al 31 de diciembre de 2024 y 31 de diciembre de 2023

En miles de pesos – M\$

NOTA 29. PRESTACIONES POR PAGAR

El detalle de las prestaciones por pagar es el siguiente:

Detalle	Corrientes	
	31/12/2024 M\$	31/12/2023 M\$
Indemnizaciones por pagar	1.094.655	968.490
Subsidios por pagar	16.547.517	19.784.308
Pensiones por pagar	902.621	880.704
Prestaciones médicas por pagar	-	-
Beneficios por pagar (Art. 77 bis Ley N°16.744)	-	-
Concurrencias por pensiones:		
Asociación Chilena de Seguridad	-	-
Mutual de Seguridad de la C. Ch. C.	-	-
Instituto de Seguridad del Trabajo	411.886	276.265
Instituto de Seguridad Laboral	484.345	441.427
Concurrencia por indemnizaciones:		
Asociación Chilena de Seguridad	-	-
Mutual de Seguridad de la C. Ch. C.	-	75.342
Instituto de Seguridad del Trabajo	71.759	60.453
Instituto de Seguridad Laboral	34.890	71.043
Administrador delegado	-	-
Montos adeudados al empleador en virtud de convenios	-	-
Otros	-	-
Total	19.547.673	22.558.032

NOTAS A LOS ESTADOS FINANCIEROS

Al 31 de diciembre de 2024 y 31 de diciembre de 2023

En miles de pesos – M\$

NOTA 30. ACREEDORES COMERCIALES Y OTRAS CUENTAS POR PAGAR

El detalle de los acreedores comerciales y otras cuentas por pagar Al 31 de diciembre de 2024 y 31 de diciembre de 2023 es el siguiente:

Detalle	Corriente al 31/12/2024			No Corriente al 31/12/2024			
	Vencimiento M\$			Vencimiento M\$			
	Hasta 90 días	más de 90 días y hasta 1 año	Total	más de 1 y hasta 3 años	más de 3 y hasta 5 años	más de 5 años	Total
Proveedores	18.483.604	-	18.483.604	-	-	-	-
Intereses devengados	-	-	-	-	-	-	-
Documentos por pagar	-	-	-	-	-	-	-
Cotizaciones enteradas erróneamente	506.947	-	506.947	-	-	-	-
Cotizaciones enteradas en exceso	3.665.228	-	3.665.228	-	-	-	-
Otras cuentas por pagar							
Facturas por recibir	12.430.109	-	12.430.109	-	-	-	-
Cuentas por pagar al personal	3.479	-	3.479	-	-	-	-
Acreedores devengados	28.080.711	-	28.080.711	-	-	-	-
Acreedores de cheques caducados	36.044	-	36.044	-	-	-	-
Total	63.206.122		63.206.122				

Detalle	Corriente al 31/12/2023			No Corriente al 31/12/2023			
	Vencimiento M\$			Vencimiento M\$			
	Hasta 90 días	más de 90 días y hasta 1 año	Total	más de 1 y hasta 3 años	más de 3 y hasta 5 años	más de 5 años	Total
Proveedores	10.754.700	-	10.754.700	-	-	-	-
Intereses devengados	-	-	-	-	-	-	-
Documentos por pagar	-	-	-	-	-	-	-
Cotizaciones enteradas erróneamente	2.143.162	-	2.143.162	-	-	-	-
Cotizaciones enteradas en exceso	3.299.726	-	3.299.726	-	-	-	-
Otras cuentas por pagar							
Facturas por recibir	12.513.093	-	12.513.093	-	-	-	-
Cuentas por pagar al personal	3.857	-	3.857	-	-	-	-
Acreedores devengados	26.933.093	-	26.933.093	-	-	-	-
Acreedores de cheques caducados	36.044	-	36.044	-	-	-	-
Total	55.683.675		55.683.675				

NOTA 31. CUENTAS POR PAGAR A ENTIDADES RELACIONADAS

El detalle de cuentas por pagar a entidades relacionadas es el siguiente:

Entidad	Rut	Naturaleza de la relación	Origen de la transacción	Moneda de transacción	Plazo	Pasivo Corriente		Pasivo No Corriente	
						31/12/2024 M\$	31/12/2023 M\$	31/12/2024 M\$	31/12/2023 M\$
LABORATORIOS CLÍNICOS BIONET S.A.	96.951.870-8	Control conjunto	Provisión Exámenes de laboratorio	CLP	30 días	742.349	550.292	-	-
EMPRESA DE SERVICIOS EXTERNOS ASOCIACIÓN CHILENA DE SEGURIDAD TRANSPORTES S.A.	76.198.822-0	Filial	Traslado de pacientes	CLP	30 días	3.028.403	2.684.487	-	-
EMPRESA DE SERVICIOS EXTERNOS ASOCIACIÓN CHILENA DE SEGURIDAD TRANSPORTES S.A.	76.198.822-0	Filial	Provisión patrimonio negativo	CLP	30 días	-	231.852	-	-
CENTRO MÉDICO HTS SPA	76.481.620-K	Filial	Prestaciones médicas	CLP	30 días	1.787.148	1.419.707	-	-
EMPRESA DE SERVICIOS EXTERNOS ASOCIACIÓN CHILENA DE SEGURIDAD S.A.	99.579.260-5	Filial	Administración de policlínicos	CLP	30 días	585.912	2.103.557	-	-
EMPRESA DE SERVICIOS EXTERNOS ASOCIACIÓN CHILENA DE SEGURIDAD S.A.	99.579.260-5	Filial	Provisión Servicios médicos	CLP	30 días	1.858.687	473.116	-	-
ORGANISMO TÉCNICO DE CAPACITACIÓN ASOCIACIÓN CHILENA DE SEGURIDAD S.A.	76.421.185-5	Filial	Servicios de Capacitación	CLP	30 días	902.545	331.012	-	-
FUNDACIÓN CIENTÍFICA Y TECNOLÓGICA ASOCIACIÓN CHILENA DE SEGURIDAD	75.005.300-9	Filial	Provisión proyectos	CLP	30 días	-	-	-	-
FONDO DE SALUD NACIONAL DE LOS TRABAJADORES DE LA ASOCIACIÓN CHILENA DE SEGURIDAD	65.008.614-7	Asociada	Aportes por enterar	CLP	90 días	139.726	126.413	-	-
FONDO ASISTENCIAL DE JEFATURA DE LA ASOCIACIÓN CHILENA DE SEGURIDAD	71.651.800-0	Asociada	Aportes por enterar	CLP	90 días	8.534	6.683	-	-
FONDO NACIONAL DE INDEMNIZACIÓN POR AÑOS DE SERVICIO DE LOS TRABAJADORES DE LA ASOCIACIÓN CHILENA DE SEGURIDAD	65.150.770-7	Asociada	Aportes por enterar	CLP	90 días	46.762	49.931	-	-
CLUB DE DEPORTES Y RECREACIÓN DE LA ASOCIACIÓN CHILENA DE SEGURIDAD	71.027.300-6	Asociada	Aportes por enterar	CLP	90 días	11.281	16.638	-	-
CLINICA REGIONAL LA PORTADA DE ANTOFAGASTA PRESTACIONES AMBULATORIAS SPA	76.751.280-5	Filial	Servicios médicos facturados	CLP	30 días	-	-	-	-
CLINICA REGIONAL LA PORTADA DE ANTOFAGASTA PRESTACIONES AMBULATORIAS SPA	76.751.280-5	Filial	Prestaciones médicas por facturar	CLP	30 días	46.169	45.545	-	-
HOSPITAL CLÍNICO DEL SUR SPA	76.057.904-1	Filial	Prestaciones médicas por facturar	CLP	90 días	564.770	229.610	-	-
HOSPITAL CLÍNICO DEL SUR SPA	76.057.904-1	Filial	Exámenes	CLP	90 días	38.936	-	-	-
IMAGENOLOGÍA HCS SPA	76.165.619-8	Filial	Provisión Exámenes de laboratorio	CLP	90 días	123.649	77.271	-	-
IMAGENOLOGÍA HCS SPA	76.165.619-8	Filial	Exámenes	CLP	90 días	12.397	20.778	-	-
CLÍNICA PUERTO MONTT SPA	76.444.740-9	Filial	Prestaciones médicas por facturar	CLP	90 días	213.945	95.284	-	-
CLÍNICA PUERTO MONTT SPA	76.444.740-9	Filial	Servicios médicos facturados	CLP	90 días	4.864	-	-	-
CENTRO MÉDICO PUERTO MONTT SPA	76.073.658-9	Filial	Servicios médicos	CLP	30 días	170	41.970	-	-
CENTRO MÉDICO PUERTO MONTT SPA	76.073.658-9	Filial	Prestaciones médicas por facturar	CLP	30 días	79.051	-	-	-
SOCIEDAD RADIOLOGICA LOS ANDES S.A.	96.789.430-3	Filial	Servicios médicos	CLP	30 días	101.974	68.695	-	-
SOCIEDAD RADIOLOGICA LOS ANDES S.A.	96.789.430-3	Filial	Servicios médicos facturados	CLP	30 días	-	11.558	-	-
RESONANCIA MAGNETICA LOS ANDES S.A.	76.825.510-5	Filial	Exámenes	CLP	30 días	12.161	14.728	-	-
LABORATORIO CLÍNICO CORDILLERA S.A.	78.591.390-6	Filial	Exámenes	CLP	90 días	95	39.168	-	-
LABORATORIO CLÍNICO CORDILLERA S.A.	78.591.390-6	Filial	Prestaciones médicas por facturar	CLP	30 días	109.901	110.137	-	-
CENTRO DE ESPECIALIDADES MÉDICAS DEL SUR SPA	76.010.492-2	Filial	Servicios médicos facturados	CLP	30 días	22.710	-	-	-
CENTRO DE ESPECIALIDADES MÉDICAS DEL SUR SPA	76.010.492-2	Filial	Prestaciones médicas por facturar	CLP	30 días	244.913	98.157	-	-
SOCIEDAD CENTRO MÉDICO LIRCAY SPA	76.063.562-6	Filial	Servicios médicos	CLP	30 días	4.904	268.771	-	-
SOCIEDAD CENTRO MÉDICO LIRCAY SPA	76.063.562-6	Filial	Prestaciones médicas por facturar	CLP	30 días	133.867	-	-	-
CLÍNICA REGIONAL LIRCAY S.A.	76.842.600-7	Filial	Servicios médicos	CLP	30 días	102	120.337	-	-
CLÍNICA REGIONAL LIRCAY S.A.	76.842.600-7	Filial	Prestaciones médicas por facturar	CLP	30 días	225.868	-	-	-
CLÍNICA RCR DE ATACAMA	76.938.510-K	Filial	Servicios médicos	CLP	30 días	1.021	57.555	-	-
CLÍNICA RCR DE ATACAMA	76.938.510-K	Filial	Prestaciones médicas por facturar	CLP	30 días	159.666	-	-	-
CLÍNICA LOS ANDES S.A.	96.662.020-K	Filial	Servicios médicos	CLP	30 días	9.826	18.420	-	-
CLÍNICA LOS ANDES S.A.	96.662.020-K	Filial	Prestaciones médicas por facturar	CLP	30 días	105.893	-	-	-
CLÍNICA REGIONAL LA PORTADA DE ANTOFAGASTA	99.537.800-0	Filial	Servicios médicos	CLP	30 días	-	-	-	-
CLÍNICA REGIONAL LA PORTADA DE ANTOFAGASTA	99.537.800-0	Filial	Prestaciones médicas por facturar	CLP	30 días	157.810	62.177	-	-
CLÍNICA LOS COIHUES SPA	96.921.660-4	Filial	Servicios médicos	CLP	30 días	499.785	276.291	-	-
INVERSALUD CENTRO MEDICO ATACAMA SPA	76.938.460-K	Filial	Servicios médicos por facturar	CLP	30 días	50.483	39.639	-	-
CENTRO DE ESPECIALIDADES MÉDICAS ATACAMA SPA	76.116.446-5	Filial	Servicios médicos	CLP	30 días	-	23.121	-	-
C.E.M. LOS COIHUES S.P.A.	77.799.050-0	Filial	Servicios médicos	CLP	30 días	751	18.450	-	-
SOCIEDAD CLINICA MAITENES LIMITADA	77.878.170-0	Filial	Servicios médicos por facturar	CLP	30 días	72.939	19.071	-	-
OPERADORA DE SERV MEDICOS MAITENES	96.971.940-1	Filial	Servicios médicos por facturar	CLP	30 días	133.546	58.146	-	-
CORPORACION MEDICA DE ARICA	96.613.220-5	Coligada	Servicios médicos facturados	CLP	30 días	-	878	-	-
Total						12.243.513	9.809.445	-	-

NOTA 32. RESERVAS POR CONTRATOS DE SEGUROS

a) RESERVAS POR SINIESTROS

i. Variación de las reservas vinculadas a los contratos de seguros

A continuación, se presenta el detalle de la variación de las reservas vinculadas a los contratos de seguros:

Reservas	31/12/2024										
	Reserva de inicio	Altas	Bajas	Reajuste D.L. N° 2448	Disminución Reserva por pago de pensión	Reevalúo de Permanencia	Variación por cambio de tasa y TM	Reconocimiento de Pensiones de Viudez < 45 años	Reconocimiento de pensiones de orfandad > 18 años y < 24 años	Otros	Reserva de Cierre
(1) Capitales representativos de pensiones vigentes (*)											
Invalidez parcial (40% ≤ % Incapacidad < 70%)	97.346.066	12.811.922	(1.552.925)	4.265.850	(7.575.862)	-	-	-	-	-	105.295.051
Invalidez total (% Incapacidad ≥ 70%)	51.070.462	8.531.124	(4.045.897)	2.110.449	(3.418.361)	-	-	-	-	-	54.247.777
Gran invalidez	18.864.707	2.654.099	(259.918)	867.082	(1.266.699)	-	-	-	-	-	20.859.271
Viudez y madres de hijos de filiación no matrimonial	188.633.722	7.324.700	(2.673.087)	7.803.190	(4.647.591)	-	-	-	-	-	196.440.934
Orfandad, ascendentes y descendentes	15.289.850	2.055.688	(595.150)	609.925	(1.461.614)	-	-	-	-	-	15.898.699
(2) Capitales representativos de pensiones en trámite:											
Invalidez parcial (40% ≤ % Incapacidad < 70%)	3.333.540	3.707.736	(2.457.628)	225.723	(222.600)	-	-	-	-	-	4.586.771
Invalidez total (% Incapacidad ≥ 70%)	929.659	3.066.229	(2.442.939)	242.880	(266.986)	-	-	-	-	-	1.528.843
Gran invalidez	(104.322)	-	-	-	-	-	-	-	-	-	(104.322)
Viudez y madres de hijos de filiación no matrimonial	1.527.525	401.811	(145.923)	21.196	(18.611)	-	-	-	-	-	1.785.998
Orfandad, ascendentes y descendentes	139.164	112.451	(198.100)	10.442	(12.653)	-	-	-	-	-	51.304
(3) TOTAL CAPITALES REPRESENTATIVOS DE PENSIONES (1+2)	377.030.373	40.665.760	(14.371.567)	16.156.737	(18.890.977)	-	-	-	-	-	400.590.326
(4) Reserva por prestaciones médicas por otorgar	56.336.909	3.873.916	(1.531.411)	-	-	-	-	-	-	-	58.679.414
(5) Reserva por subsidios por pagar	3.407.027	201.858	-	-	-	-	-	-	-	-	3.608.885
(6) Reserva por indemnizaciones por pagar (15% ≤ % Incapacidad < 40%)	695.857	809.968	-	-	-	-	-	-	-	-	1.505.825
(7) Reserva por siniestros ocurridos y no reportados y por siniestros reportados pero no lo suficientemente reportados (IBNR)	4.272	-	(4.123)	-	-	-	-	-	-	-	149
(8) TOTAL OTRAS RESERVAS (4 + 5 + 6 + 7)	60.444.065	4.885.742	(1.535.534)	-	-	-	-	-	-	-	63.794.273
(9) SUBTOTAL DE RESERVAS NORMATIVAS (3+8)	437.474.438	45.551.502	(15.907.101)	16.156.737	(18.890.977)	-	-	-	-	-	464.384.599
(10) RESERVAS DE GESTIÓN	478.935.862	46.888.394	(15.907.101)	16.156.737	(18.890.977)	-	-	-	-	-	507.182.915
(11) RESERVA ADICIONAL POR INSUFICIENCIA DE PASIVOS (MAX(10 - 9);0)(**)	41.461.424	1.336.892	-	-	-	-	-	-	-	-	42.798.316
(12) TOTAL - RESERVAS TÉCNICAS (9 + 11)	478.935.862	46.888.394	(15.907.101)	16.156.737	(18.890.977)	-	-	-	-	-	507.182.915

NOTAS A LOS ESTADOS FINANCIEROS
Al 31 de diciembre de 2024 y 31 de diciembre de 2023
En miles de pesos – M\$

Reservas	31/12/2023										
	Reserva de inicio	Altas	Bajas	Reajuste D.L. N° 2448	Disminución Reserva por pago de pensión	Reevalúo de Permanencia	Variación por cambio de tasa y TM	Reconocimiento de Pensiones de Viudez < 45 años	Reconocimiento de pensiones de orfandad > 18 años y < 24 años	Otros	Reserva de Cierre
(1) Capitales representativos de pensiones vigentes (*)											
Invalidez parcial (40% ≤ % Incapacidad < 70%)	87.217.794	14.270.317	(1.054.490)	4.527.119	(7.614.674)	-	-	-	-	-	97.346.066
Invalidez total (% Incapacidad ≥ 70%)	52.176.894	5.354.414	(5.328.625)	2.342.550	(3.474.771)	-	-	-	-	-	51.070.462
Gran Invalidez	17.211.202	2.208.995	(293.172)	842.126	(1.104.444)	-	-	-	-	-	18.864.707
Viudez y madres de hijos de filiación no matrimonial	181.286.909	6.263.776	(2.956.038)	8.546.679	(4.507.604)	-	-	-	-	-	188.633.722
Orfandad, ascendentes y descendentes	13.331.709	2.042.857	(328.943)	693.709	(449.482)	-	-	-	-	-	15.289.850
(2) Capitales representativos de pensiones en trámite:											
Invalidez parcial (40% ≤ % Incapacidad < 70%)	2.631.531	2.442.930	(1.907.685)	167.663	(899)	-	-	-	-	-	3.333.540
Invalidez total (% Incapacidad ≥ 70%)	816.435	2.111.394	(2.105.245)	122.247	(15.172)	-	-	-	-	-	929.659
Gran Invalidez	(104.322)	-	-	-	-	-	-	-	-	-	(104.322)
Viudez y madres de hijos de filiación no matrimonial	2.032.801	145.923	(664.967)	17.470	(3.702)	-	-	-	-	-	1.527.525
Orfandad, ascendentes y descendentes	74.865	198.100	(144.931)	11.130	-	-	-	-	-	-	139.164
(3) TOTAL CAPITALES REPRESENTATIVOS DE PENSIONES (1+2)	356.675.818	35.038.706	(14.784.096)	17.270.693	(17.170.748)	-	-	-	-	-	377.030.373
(4) Reserva por prestaciones médicas por otorgar	65.911.486	-	(2.122.213)	-	(7.452.364)	-	-	-	-	-	56.336.909
(5) Reserva por subsidios por pagar	3.076.041	330.986	-	-	-	-	-	-	-	-	3.407.027
(6) Reserva por indemnizaciones por pagar (15% ≤ % Incapacidad < 40%)	787.644	-	(91.787)	-	-	-	-	-	-	-	695.857
(7) Reserva por siniestros ocurridos y no reportados y por siniestros reportados, pero no lo suficientemente reportados (IBNR)	139.379	-	(135.107)	-	-	-	-	-	-	-	4.272
(8) TOTAL OTRAS RESERVAS (4 + 5 + 6 + 7)	69.914.550	330.986	(2.349.107)	-	(7.452.364)	-	-	-	-	-	60.444.065
(9) SUBTOTAL DE RESERVAS NORMATIVAS (3+8)	426.590.368	35.369.692	(17.133.203)	17.270.693	(24.623.112)	-	-	-	-	-	437.474.438
(10) RESERVAS DE GESTIÓN	456.747.310	46.674.174	(17.133.203)	17.270.693	(24.623.112)	-	-	-	-	-	478.935.862
(11) RESERVA ADICIONAL POR INSUFICIENCIA DE PASIVOS (MAX (10 - 9);0) (**)	30.156.942	11.304.482	-	-	-	-	-	-	-	-	41.461.424
(12) TOTAL - RESERVAS TÉCNICAS (9 + 11)	456.747.310	46.674.174	(17.133.203)	17.270.693	(24.623.112)	-	-	-	-	-	478.935.862

(*) Incluyen las concurrencias por pagar.

(**) Con fecha 22 de octubre de 2020 SUSESO emitió la Circular N°3544, en la cual establece el procedimiento para la determinación de la Reserva por prestaciones médicas por otorgar, SUSESO aprobó el modelo desarrollado por la Asociación. El valor calculado para esta reserva es de MM\$56.336 al 31 de diciembre de 2023.

De acuerdo con el modelo establecido según instrucciones de la Circular N°3544, al 31 de diciembre de 2022 la Asociación reconoció un aumento de la reserva de prestaciones médicas por MM\$12.000 con cargo a resultado.

Reserva por prestaciones médicas por otorgar	31/12/2024 MM\$	Resultado 2024 MM\$	31/12/2023 MM\$	Resultado 2023 MM\$
Reserva por prestaciones médicas por otorgar	58.679	1.559	56.336	9.575
Total	58.679	1.559	56.336	9.575

Reservas	31/12/2024 MM\$	31/12/2023 MM\$	Resultado 2024 MM\$	Resultado 2023 MM\$
Reserva adicional por insuficiencia de pasivos pensión	23.967	25.753	(1.786)	3.978
Reserva adicional por insuficiencia de pasivos indemnización	9.906	7.123	2.783	(448)
Reserva adicional por insuficiencia de pasivos viuda	1.472	1.133	339	322
Reserva adicional por insuficiencia de pasivos atención Médica	7.453	7.452	1	7.452
(**) RESERVA ADICIONAL POR INSUFICIENCIA DE PASIVOS	42.798	41.461	1.337	11.304

NOTAS A LOS ESTADOS FINANCIEROS
Al 31 de diciembre de 2024 y 31 de diciembre de 2023
En miles de pesos – M\$

ii. Conciliación de los saldos contabilizados de apertura y cierre de los capitales representativos de pensiones:

En miles de pesos

Concepto	31/12/2024						31/12/2023					
	Invalidez Parcial	Invalidez Total	Gran Invalidez	Viudez y madres de HFNFM	Orfandad ascend. y descend.	Total	Invalidez Parcial	Invalidez Total	Gran Invalidez	Viudez y madres de HFNFM	Orfandad ascend. y descend.	Total
(1) Total Capitales Representativos Iniciales	100.679.606	52.000.121	18.760.385	190.161.247	15.429.014	377.030.373	89.849.325	52.993.329	17.106.880	183.319.710	13.406.574	356.675.818
(2) Total Capitales Representativos Constituidos durante el periodo	16.519.658	11.597.353	2.654.099	7.726.511	2.168.139	40.665.760	16.713.247	7.465.808	2.208.995	6.409.699	2.240.957	35.038.706
(3) Variación por cambio de factor al aumentar edad del beneficiario	(7.798.462)	(3.685.347)	(1.266.699)	(4.666.202)	(1.474.267)	(18.890.977)	(7.615.573)	(3.489.943)	(1.104.444)	(4.511.306)	(449.482)	(17.170.748)
(4) Variación por reconfiguración del grupo familiar	-	-	-	-	-	-	-	-	-	-	-	-
(5) Variación por reajuste de pensiones según D.L. N°2.448, de 1979.	4.491.573	2.353.329	867.082	7.824.386	620.367	16.156.737	4.694.782	2.464.797	842.126	8.564.149	704.839	17.270.693
(6) Variación por cambio de factor al modificarse la tasa de descuento	-	-	-	-	-	-	-	-	-	-	-	-
(7) Variación por cambio de factor al modificarse hipótesis de mortalidad	-	-	-	-	-	-	-	-	-	-	-	-
(8) Otras variaciones	-	-	-	-	-	-	-	-	-	-	-	-
Inactivaciones, bajas a cero y cambios en porcentaje de incapacidad	(4.010.553)	(6.488.836)	(259.918)	(2.819.010)	(793.250)	(14.371.567)	(2.962.175)	(7.433.870)	(293.172)	(3.621.005)	(473.874)	(14.784.096)
(9) Subtotal - Movimientos (2 + 3 + 4 + 5 + 6 + 7 + 8)	9.202.216	3.776.499	1.994.564	8.065.685	520.989	23.559.953	10.830.281	(993.208)	1.653.505	6.841.537	2.022.440	20.354.555
(10) Variación por reajuste de pensiones según D.L. N°2.448, de 1979.	-	-	-	-	-	-	-	-	-	-	-	-
(11) Variación por cambio de factor al modificarse la tasa de descuento	-	-	-	-	-	-	-	-	-	-	-	-
(12) Variación por cambio de factor al modificarse hipótesis de mortalidad	-	-	-	-	-	-	-	-	-	-	-	-
(13) Otras variaciones	-	-	-	-	-	-	-	-	-	-	-	-
Provisión por cambio esperado al DS 285 (*)	-	-	-	-	-	-	-	-	-	-	-	-
Ajustes	-	-	-	-	-	-	-	-	-	-	-	-
(14) Subtotal Movimientos con efecto en patrimonio (10+11+12+13)	-	-	-	-	-	-	-	-	-	-	-	-
(10) Reserva de Cierre (1 + 9 + 14)	109.881.822	55.776.620	20.754.949	198.226.932	15.950.003	400.590.326	100.679.606	52.000.121	18.760.385	190.161.247	15.429.014	377.030.373

b) EVOLUCIÓN DE LA PÉRDIDA INCURRIDA POR LAS PRESTACIONES OTORGADAS

i. Evolución de la pérdida incurrida por concepto de prestaciones médicas.

En miles de pesos

Año de Ocurrencia	Concepto	Desfase entre período de ocurrencia del siniestro y la valuación							
		Año de Ocurrencia		1 año después	2 años después	3 años después	4 años después	5 años después	Más de 5 años después
		Reserva de Inicio	Reserva de cierre y Pagos						
Años Anteriores	Reserva por prestaciones médicas	30.146.563	9.580.877	336.439	1.146.001	1.034.247	958.239	869.203	9.580.876
	Pagos	-	20.565.686	29.810.124	29.000.562	29.112.316	29.188.324	29.277.360	20.565.686
2019	Reserva por prestaciones médicas	11.234.169	300.174	122.747	396.655	357.583	330.922	300.174	
	Pagos	-	10.933.995	11.111.422	10.837.514	10.876.586	10.903.247	10.933.995	
2020	Reserva por prestaciones médicas	8.453.069	132.040	80.615	162.562	144.667	132.040		
	Pagos	-	8.321.029	8.372.454	8.290.507	8.308.402	8.321.029		
2021	Reserva por prestaciones médicas	51.844.461	3.372.048	729.031	3.711.589	3.372.048			
	Pagos	-	48.472.414	51.115.430	48.132.873	48.472.414			
2022	Reserva por prestaciones médicas	52.310.445	3.680.509	730.014	3.680.509				
	Pagos	-	48.629.936	51.580.430	48.629.936				
2023	Reserva por prestaciones médicas	51.100.546	756.750	756.750					
	Pagos	-	50.343.796	50.343.796					
2024	Reserva por prestaciones médicas	40.857.017	40.857.017						
	Pagos	-	-						

ii. Evolución de la pérdida incurrida por concepto de subsidios.

En miles de pesos

Año de Ocurrencia	Concepto	Desfase entre período de ocurrencia del siniestro y la valuación							
		Año de Ocurrencia		1 año después	2 años después	3 años después	4 años después	5 años después	Más de 5 años después
		Reserva de Inicio	Reserva de cierre y Pagos						
Años Anteriores	Reserva por subsidios	3.486.980	3.921.762	322.814	25.352	538	7.359	37.807	40.999
	Pagos	-	(63.020.841)	(21.298.237)	(3.177.791)	(556.307)	(169.479)	93.379	1.089.954
2019	Reserva por subsidios	2.249.243	3.754.201	106.236	58	1.873	3.593	1.993	
	Pagos	-	(33.543.546)	(7.938.358)	(965.355)	(80.995)	134.438	168.807	
2020	Reserva por subsidios	3.754.201	1.948.018	19.455	46	3.252	-		
	Pagos	-	(35.030.709)	(5.563.387)	(612.589)	(13.242)	(214.155)		
2021	Reserva por subsidios	1.948.018	2.628.122	38.777	3.994	2.300			
	Pagos	-	(36.711.456)	(5.497.886)	1.099.056	102.133			
2022	Reserva por subsidios	2.698.584	2.104.247	30.550	14.478				
	Pagos	-	(32.663.989)	8.167.311	576.004				
2023	Reserva por subsidios	3.038.673	3.309.400	25.885					
	Pagos	-	60.305.295	11.965.005					
2024	Reserva por subsidios	3.407.027	3.523.230						
	Pagos	-	63.656.319						

iii. Evolución de la pérdida incurrida por concepto de indemnizaciones.

En miles de pesos

Año de Ocurrencia	Concepto	Desfase entre período de ocurrencia del siniestro y la valuación							
		Año de Ocurrencia		1 año después	2 años después	3 años después	4 años después	5 años después	Más de 5 años después
		Reserva de Inicio	Reserva de cierre y Pagos						
Años Anteriores	Reserva por indemnizaciones	869.435	397.410	987.802	382.684	51.006	22.042	15.971	55.613
	Pagos	-	(736.169)	(3.519.631)	(3.328.910)	(1.254.161)	(7.697)	277.926	648.532
2019	Reserva por indemnizaciones	166.098	438.358	312.227	76.185	20.757	11.458	25.545	
	Pagos	-	(609.584)	(2.650.729)	(1.451.709)	426.337	234.158	172.863	
2020	Reserva por indemnizaciones	1.387.394	176.337	246.528	41.728	12.254	6.325		
	Pagos	-	(560.179)	(2.269.059)	871.325	479.679	220.382		
2021	Reserva por indemnizaciones	769.938	360.861	286.827	36.155	59.633			
	Pagos	-	(900.853)	3.576.951	1.666.430	573.018			
2022	Reserva por indemnizaciones	580.895	390.006	277.145	164.070				
	Pagos	-	983.827	4.575.746	2.053.158				
2023	Reserva por indemnizaciones	390.006	338.865	644.166					
	Pagos	-	1.127.749	4.557.245					
2024	Reserva por indemnizaciones	695.857	550.473						
	Pagos	-	740.764						

iv. Evolución de la pérdida incurrida por concepto de capitales representativos de pensiones de invalidez parcial.

En miles de pesos

Año de Ocurrencia	Concepto	Desfase entre período de ocurrencia del siniestro y la valuación						
		Año de Ocurrencia	1 año después	2 años después	3 años después	4 años después	5 años después	Más de 5 años después
Años Anteriores	Reserva de Pensiones	2.876.582	9.147.131	7.525.165	9.347.118	8.499.782	10.788.765	72.155.968
	Pagos	(313.091)	(980.021)	(1.066.656)	(1.231.830)	(946.216)	(1.183.955)	(9.253.427)
2019	Reserva de Pensiones	1.133.038	5.137.088	4.275.800	5.366.124	5.644.201	7.098.685	
	Pagos	(217.109)	(285.172)	(484.583)	(579.046)	(550.265)	(739.494)	
2020	Reserva de Pensiones	1.261.004	5.541.579	4.730.247	6.784.310	6.160.086		
	Pagos	(58.479)	(263.777)	(538.044)	(571.387)	(448.773)		
2021	Reserva de Pensiones	1.360.296	6.130.558	5.980.381	7.404.402			
	Pagos	(122.548)	(200.789)	(576.316)	(728.911)			
2022	Reserva de Pensiones	1.504.872	7.750.773	6.526.994				
	Pagos	(39.073)	(316.449)	(685.091)				
2023	Reserva de Pensiones	1.902.588	8.459.201					
	Pagos	(30.757)	(267.254)					
2024	Reserva de Pensiones	2.076.486						
	Pagos	(14.652)						

v. Evolución de la pérdida incurrida por concepto de capitales representativos de pensiones por invalidez total.

En miles de pesos

Año de Ocurrencia	Concepto	Desfase entre período de ocurrencia del siniestro y la valuación						
		Año de Ocurrencia	1 año después	2 años después	3 años después	4 años después	5 años después	Más de 5 años después
Años Anteriores	Reserva de Pensiones	7.685.958	8.233.569	7.437.120	7.096.035	5.642.725	6.267.560	28.504.797
	Pagos	(586.241)	(888.245)	(898.810)	(944.649)	(968.274)	(955.508)	(5.063.440)
2019	Reserva de Pensiones	5.013.842	3.859.378	3.665.348	3.786.491	3.230.173	3.625.634	
	Pagos	(349.164)	(258.466)	(408.331)	(444.051)	(563.092)	(457.936)	
2020	Reserva de Pensiones	4.732.058	3.917.415	3.882.731	4.213.791	3.464.764		
	Pagos	(94.049)	(239.075)	(453.379)	(438.178)	(459.235)		
2021	Reserva de Pensiones	4.803.219	4.149.748	4.320.891	4.519.816			
	Pagos	(197.087)	(181.986)	(485.629)	(558.978)			
2022	Reserva de Pensiones	5.088.086	4.618.040	4.634.695				
	Pagos	(62.839)	(286.814)	(577.287)				
2023	Reserva de Pensiones	5.662.268	4.953.424					
	Pagos	(49.465)	(242.226)					
2024	Reserva de Pensiones	6.073.490						
	Pagos	(23.564)						

vi. Evolución de la pérdida incurrida por concepto de capitales representativos de pensiones por gran invalidez.

En miles de pesos

Año de Ocurrencia	Concepto	Desfase entre período de ocurrencia del siniestro y la valuación						
		Año de Ocurrencia	1 año después	2 años después	3 años después	4 años después	5 años después	Más de 5 años después
Años Anteriores	Reserva de Pensiones	1.269.193	973.652	1.563.996	685.068	3.308.935	2.580.858	13.486.180
	Pagos	(62.554)	(157.099)	(162.435)	(135.614)	(183.844)	(161.126)	(1.542.639)
2019	Reserva de Pensiones	1.090.679	546.561	871.049	373.618	2.029.186	728.539	
	Pagos	(52.774)	(45.713)	(73.794)	(63.748)	(106.914)	(63.264)	
2020	Reserva de Pensiones	1.190.936	583.176	920.269	445.985	2.244.925		
	Pagos	(14.215)	(42.284)	(81.936)	(62.905)	(87.194)		
2021	Reserva de Pensiones	1.270.719	616.129	1.098.516	493.401			
	Pagos	(29.788)	(32.187)	(87.764)	(80.247)			
2022	Reserva de Pensiones	1.342.523	735.467	1.215.308				
	Pagos	(9.498)	(50.727)	(104.329)				
2023	Reserva de Pensiones	1.602.556	813.660					
	Pagos	(7.476)	(42.841)					
2024	Reserva de Pensiones	1.772.936						
	Pagos	(3.562)						

vii. Evolución de la pérdida incurrida por concepto de capitales representativos de pensiones de viudez.

En miles de pesos

Año de Ocurrencia	Concepto	Desfase entre período de ocurrencia del siniestro y la valuación						
		Año de Ocurrencia	1 año después	2 años después	3 años después	4 años después	5 años después	Más de 5 años después
Años Anteriores	Reserva de Pensiones	20.249.649	8.731.373	7.100.529	6.187.192	9.994.281	10.528.450	167.683.169
	Pagos	(268.995)	(567.260)	(504.377)	(631.806)	(599.989)	(500.955)	(9.853.340)
2019	Reserva de Pensiones	1.695.017	4.532.028	3.970.432	3.502.846	6.110.807	5.430.324	
	Pagos	(161.314)	(288.144)	(273.240)	(249.739)	(200.012)	(225.958)	
2020	Reserva de Pensiones	1.725.327	5.023.866	4.275.615	4.130.621	6.369.997		
	Pagos	(108.340)	(187.121)	(157.614)	(335.407)	(355.770)		
2021	Reserva de Pensiones	1.912.567	5.410.020	5.041.884	4.305.821			
	Pagos	(176.832)	(228.678)	(329.701)	(370.161)			
2022	Reserva de Pensiones	2.059.575	6.379.595	5.255.735				
	Pagos	(215.644)	(258.979)	(234.567)				
2023	Reserva de Pensiones	2.428.688	6.650.185					
	Pagos	(120.845)	(313.345)					
2024	Reserva de Pensiones	2.531.701						
	Pagos	(124.112)						

viii. Evolución de la pérdida incurrida por concepto de capitales representativos de pensiones de orfandad.

En miles de pesos

Año de Ocurrencia	Concepto	Desfase entre período de ocurrencia del siniestro y la valuación						
		Año de Ocurrencia	1 año después	2 años después	3 años después	4 años después	5 años después	Más de 5 años después
Años Anteriores	Reserva de Pensiones	1.568.376	1.922.514	2.663.648	2.683.503	2.555.689	2.424.420	6.204.229
	Pagos	(160.121)	(310.732)	(303.691)	(290.352)	(303.147)	(225.750)	(1.492.892)
2019	Reserva de Pensiones	916.666	1.196.037	1.415.323	1.461.102	1.674.521	988.058	
	Pagos	(89.492)	(157.839)	(164.520)	(114.769)	(101.057)	(93.624)	
2020	Reserva de Pensiones	920.618	1.268.296	1.497.315	1.862.245	1.731.064		
	Pagos	(60.104)	(102.501)	(94.901)	(154.139)	(179.755)		
2021	Reserva de Pensiones	976.237	1.341.770	1.908.399	1.925.127			
	Pagos	(98.101)	(125.265)	(198.516)	(170.111)			
2022	Reserva de Pensiones	1.032.791	1.710.149	1.972.839				
	Pagos	(119.633)	(141.863)	(141.235)				
2023	Reserva de Pensiones	1.316.341	1.767.896					
	Pagos	(67.041)	(171.643)					
2024	Reserva de Pensiones	1.360.790						
	Pagos	(68.854)						

ix. Evolución de la pérdida total incurrida en concepto prestaciones médicas, subsidios e indemnizaciones.

En miles de pesos

Año de Ocurrencia	Concepto	Desfase entre período de ocurrencia del siniestro y la valuación								IBNR a la Fecha de Reporte
		Año de Ocurrencia		1 año después	2 años después	3 años después	4 años después	5 años después	Más de 5 años después (Siniestros Últimos)	
		Reserva de Inicio	Reserva de cierre y Pagos							
Años Anteriores	Reserva de Siniestros	34.502.978	13.900.049	1.647.055	1.554.037	1.085.791	987.640	922.981	9.677.488	
	Pagos		(43.191.324)	4.992.256	22.493.861	27.301.848	29.011.148	29.648.665	22.304.172	
2019	Reserva de Siniestros	13.649.510	4.492.733	541.210	472.898	380.213	345.973	327.712		
	Pagos		(23.219.135)	522.335	8.420.450	11.221.928	11.271.843	11.275.665		
2020	Reserva de Siniestros	13.594.664	2.256.395	346.598	204.336	160.173	138.365			
	Pagos		(27.269.859)	540.008	8.549.243	8.774.839	8.327.256			
2021	Reserva de Siniestros	54.562.417	6.361.031	1.054.635	3.751.738	3.433.981				
	Pagos		10.860.105	49.194.495	50.898.359	49.147.565				
2022	Reserva de Siniestros	55.589.924	6.174.762	1.037.709	3.859.057					
	Pagos		16.949.774	64.323.487	51.259.098					
2023	Reserva de Siniestros	54.529.225	4.405.015	1.426.801						
	Pagos		111.776.840	66.866.046						
2024	Reserva de Siniestros	44.959.901	44.930.720							149
	Pagos		64.397.083							
Totales										149

NOTA 33. PROVISIONES, RETENCIONES, OBLIGACIONES PREVISIONALES E IMPUESTOS

Las provisiones Al 31 de diciembre de 2024 y 31 de diciembre de 2023, se detallan a continuación:

Concepto	31/12/2024 M\$	31/12/2023 M\$
Retenciones	323.974	293.396
Obligaciones previsionales	4.886.550	4.677.096
Proyectos de investigación	959.683	725.698
Proyectos de innovación tecnológica	42.472	154.167
Proyectos especiales	34.604	51.021
Proyectos prioritarios	13.553	61.076
Otros Inv.y Desarrollo	12.273	19.456
Impuestos	1.068.487	884.677
Total	7.341.596	6.866.587

Las dotaciones efectuadas en el ejercicio son las siguientes:

Ingresos	1.693	empleados
Egresos	1.096	empleados

Movimientos del periodo

Concepto	Retenciones	Obligaciones Previsionales	Proyectos de Investigación	Proyectos de innovación tecnológica	Proyectos Especiales	Proyectos prioritarios	Otros Invest. Desarrollo	Impuestos	Total
Saldo al 1 de enero de 2024	293.396	4.677.096	725.698	154.167	51.021	61.076	19.456	884.677	6.866.587
Dotaciones efectuadas en el ejercicio	(145.426.225)	(57.443.003)	(418.590)	(111.695)	(16.417)	(47.523)	(19.456)	(20.012.263)	(223.495.172)
Importes utilizados	145.456.803	57.652.457	652.575	-	-	-	12.273	20.196.073	223.970.181
Saldo al 31 de diciembre de 2024	323.974	4.886.550	959.683	42.472	34.604	13.553	12.273	1.068.487	7.341.596

NOTAS A LOS ESTADOS FINANCIEROS
Al 31 de diciembre de 2024 y 31 de diciembre de 2023
En miles de pesos – M\$

El detalle de la provisión para cada uno de los estudios de Investigación e Innovación es el siguiente:

Concepto	31/12/2024 M\$	31/12/2023 M\$
Provisión Proyectos de Investigación:		
Aplicación de inteligencia artificial para una evaluación biomecánica de la marcha a partir de videocámaras sincronizadas	42.004	-
Solución ergonómica, eficiente y comercialmente factible para el movimiento de cilindros de gas de última milla.	19.500	-
Solución ergonómica para prevenir TME de personas trabajadoras que realizan extracción e paquetes livianos desde bins en centros logísticos	19.500	-
Desarrollo de APP (o web APP) que dé soporte psicológico a trabajadores en estudio o calificados con patologías laborales de salud mental	46.035	-
Determinación de los factores de riesgo/protectores para una decanulación exitosa en pacientes institucionalizados que portan de manera crónica una TQT producto de una lesión cerebral	12.000	-
Evaluación del riesgo de lesiones por presión en modalidad autocuidado del Programa de Pacientes Institucionalizados (PPI) de ACHS en la región metropolitana (ACHS)	17.870	-
Procesamiento del lenguaje natural para una prevención más efectiva de salud mental con perspectiva de género (ACHS)	70.000	-
Cambio climático: olas de calor y prevención de la salud de las personas trabajadoras	60.000	-
Rol de enfermería de práctica avanzada en prestaciones relacionadas con la atención de salud atingentes a la Ley N° 16.744 (ACHS)	12.747	-
Factores de Riesgo para amputación secundaria posterior a tratamiento de reconstrucción de extremidad inferior debido a lesiones traumáticas de origen laboral. Estudio de Caso-Control	14.000	-
Desafiando la Altura: Mujeres Chilenas y la Hipoxia Intermitente Crónica	54.026	-
Identificación de peligros, factores de riesgo y sus respectivos controles para personas trabajadoras expuestas a hidrógeno durante la operación de instalaciones y situaciones de emergencia (ACHS).	30.000	-
Genotipificación y análisis personalizado de perfiles farmacogenéticos para optimizar la terapia antidepressiva, prevenir los efectos adversos y aumentar la eficacia de los tratamientos de salud mental	80.850	-
Guía para el tratamiento clínico de personas trabajadoras con patologías de salud mental laboral (ACHS)	19.170	-
Guía práctica para la incorporación de la perspectiva de género en la gestión de seguridad y salud en el trabajo en las empresas	17.897	-
Guía técnica para la promoción del buen trato y protección de la salud mental en el sector público: un aporte a la implementación de la Ley Karin	29.598	-
Eficacia de las intervenciones en los centros de trabajo para la reducción del riesgo psicosocial laboral (SUSESO)	60.000	-
Escala de Borg como factor predictivo de sintomatología dolorosa y patologías musculoesqueléticas en personas trabajadoras que realizan manejo manual de cargas en la Región Metropolitana de Santiago de Chile	39.530	-
Tratamiento quirúrgico versus conservador para fracturas de calcáneo intraarticulares desplazadas en pacientes con compensación laboral: ensayo clínico aleatorizado.	12.857	13.962
Guía técnica de la entrevista semi-estructurada en la Evaluación de Puesto de Trabajo de Salud Mental (EPT - PM)	6.563	21.877
Evaluación y propuesta de medidas de control de riesgos de Salud Mental incorporados al nuevo protocolo de riesgos psicosociales laborales en el sector salud	14.133	40.378
Intervenciones para mitigar los efectos de la exposición a la violencia en el trabajo: un ensayo longitudinal aleatorizado.	11.796	24.407
Análisis masivo de textos clínicos para la construcción de herramientas de lenguaje en salud	16.000	53.109
Implementación de un protocolo preventivo automatizado para reducir las reacciones adversas a la donación de sangre en los trabajadores de empresas afiliadas de la Asociación Chilena de Seguridad.	31.001	48.439
Análisis automático de consultas y reclamos asociados a mutuales de seguridad mediante inteligencia artificial	34.999	49.998
Dolor crónico en la población adulta chilena en edad de trabajar	15.925	79.925
Estimación de demanda no agendada y planificación óptima de disponibilidad de horas-médicos considerando pacientes con citas agendadas y no agendadas (ACHS)	13.517	38.620
Efectos del uso de sedación inhalatoria versus sedación estándar en pacientes trauma con ventilación mecánica invasiva	80.000	80.000
Evaluación del impacto del estrés financiero en la salud y seguridad laboral de los trabajadores adheridos a la ACHS	19.800	66.000
Factores individuales y contextuales en personas con discapacidad producto de un accidente laboral y su correlación con el resultado de su reintegro laboral final.	16.374	26.842
Efectos funcionales e independencia en actividades de la vida cotidiana post utilización de Realidad Virtual Inmersiva Funcional en pacientes con amputaciones digitales de mano	11.675	20.825
Abordaje temprano de la ingesta oral y precursores de la deglución en pacientes de Unidades de Cuidados Intensivos (UCI)	8.518	8.518
Actualización de normas de andamios utilizados en tareas de mediana o gran altura para fortalecer la prevención de riesgo y evitar accidente. por caídas desde altura	2.437	2.437
Análisis y propuesta de mejora del proceso de calificación y reintegro laboral de trabajadoras y trabajadores con patología de salud mental de origen laboral	-	9.978
Caracterización del riesgo vocal laboral en teleoperadores, como base para la implementación de medidas preventivas en el puesto de trabajo.	-	15.044
Efectividad del uso de diferentes incentivos para promover la pérdida de peso corporal en trabajadores/as	-	12.000
Eficacia de un sistema telemétrico de biofeedback electromiográfico como apoyo a la rehabilitación de pacientes con lesión del ligamento cruzado anterior	-	8.274
Evaluación de la efectividad del impacto de las asesorías preventivas de los OAL en la gestión preventiva de las organizaciones	3.637	3.637
Fatiga laboral: origen, medida, su relación con los accidentes y las enfermedades profesionales y su prevención.	246	19.900
Identificación de las mejores prácticas para fomentar el cambio conductual en trabajadores capacitados por mutualidades	-	11.819
Identificación y caracterización de secuelas del COVID-19 en población trabajadora adherida a ACHS.	11.478	27.859
Problemas neuropsicológicos y neuropsiquiátricos en personas infectadas por SARS-cov-2 Estudio longitudinal de prevalencia y retorno laboral	-	14.890
Riesgos en salud y seguridad laboral de los/as trabajadores/as de la cultura en Chile. Aproximaciones para su abordaje y prevención	4.000	4.000
Intervención para reducir el tiempo sentado en trabajadores de oficina: Ensayo Clínico Randomizado	-	22.960
Subtotal Provisión Proyectos de Investigación	959.683	725.698

NOTAS A LOS ESTADOS FINANCIEROS
Al 31 de diciembre de 2024 y 31 de diciembre de 2023
En miles de pesos – M\$

Concepto	31/12/2024 M\$	31/12/2023 M\$
Provisión Proyectos de Innovación:		
Valor de la incorporación de un Diario Miccional automatizado en pacientes post traumáticos hospitalizados con trastornos funcionales de la micción.	4.930	11.930
Desarrollo de un sistema de bajo costo para la adquisición y procesamiento de señales acústicas de la deglución en pacientes agudos con disfagia tras un accidente laboral o de trayecto	10.800	18.000
Implementación de metodología Beamforming para la identificación de fuentes de ruido en ambientes industriales complejos	4.920	18.840
Mejora de un sistema integrado de software y hardware para la prevención de lesiones por presión y evaluación clínica	12.495	24.990
Desarrollo de herramienta de optimización para el diseño de flota y políticas de operación de sistemas de atención médica prehospitalaria de emergencia (ACHS)	-	43.681
Manipulador masivo de cilindros de gas para tareas de apilado en 3 niveles	-	21.000
Implementación clínica y mejoramiento de prototipo de prevención de úlceras por presión	9.327	9.327
Desarrollo de un sistema portátil para la valoración cinética y cinemática de la marcha en ambiente hospitalario.	-	837
Implementación de un sistema de control de elementos de protección radiológica en base al uso de tag de identificador por radiofrecuencia	-	4.724
Aplicación de inteligencia artificial para una evaluación biomecánica de la marcha a partir de videocámaras convencionales	-	838
Subtotal Provisión Proyectos de Innovación	42.472	154.167
Provisión Proyectos Especiales:		
Observatorio de Seguridad y Salud en el Trabajo, Fase 2 (Continuidad Operacional)	-	6.987
Mediciones de vibración de cuerpo completo y vibración de segmento mano - brazo en muestra de población trabajadora chilena	32.425	32.425
Calificación de Enfermedades de Trastornos Musculoesqueléticos y género	2.179	11.609
Subtotal Provisión Proyectos Especiales	34.604	51.021
Provisión Proyectos Prioritarios en Investigación e Innovación		
Exploración de modelos de optimización para mejorar la efectividad de la labor preventiva de los expertos en prevención de los OAL (ACHS)	-	12.712
Prevención y tratamiento de la Policitemia en trabajadores con exposición a Hiperbárica Intermitente Crónica (HIC) por sobre los 3000 m	10.874	34.120
Trabajadores y lugares de trabajo prósperos: asociación entre las condiciones identificables y modificables del trabajo, los factores personales y el bienestar de la población trabajadora	-	11.565
Validación de instrumentos para medir las características psicométricas en conductores que son evaluados en Servicio de Evaluaciones Laborales ACHS	2.679	2.679
Subtotal Provisión Proyectos Prioritarios en Investigación e Innovación	13.553	61.076
Otros		
Remanente Proyectos investigación y desarrollo de 2024	12.273	-
Remanente Proyectos investigación y desarrollo de 2022	-	19.456
Subtotal Otros	12.273	19.456
Total	1.062.585	1.011.418

NOTAS A LOS ESTADOS FINANCIEROS

Al 31 de diciembre de 2024 y 31 de diciembre de 2023

En miles de pesos – M\$

NOTA 34. IMPUESTO CORRIENTE E IMPUESTOS DIFERIDOS

Al 31 de diciembre de 2024 y 31 de diciembre de 2023, la Asociación no posee impuestos corrientes e impuestos diferidos.

NOTA 35. OBLIGACIONES POR BENEFICIOS POST - EMPLEO

Al 31 de diciembre de 2024 y 31 de diciembre de 2023, la Asociación no posee obligaciones por post empleo.

NOTA 36. OTROS PASIVOS

Los otros pasivos Al 31 de diciembre de 2024 y 31 de diciembre de 2023, se detallan a continuación:

Conceptos	Pasivos Corrientes		Pasivos No Corrientes	
	31/12/2024 M\$	31/12/2023 M\$	31/12/2024 M\$	31/12/2023 M\$
Pasivos por servicios de administración de activos financieros	-	-	-	-
Otros pasivos varios				
Otros pasivos corrientes (garantías)	-	898.599	-	-
Garantía proyecto Nuevo Modelo de Prevención	-	-	102.075	96.279
Acreedores vale vista y depósitos duplicados	586.228	585.493	-	-
Total	586.228	1.484.092	102.075	96.279

NOTA 37. INGRESOS DIFERIDOS

Al 31 de diciembre de 2024 y 31 de diciembre de 2023, la Asociación no posee ingresos diferidos.

NOTA 38. PASIVOS DEVENGADOS

Los otros pasivos devengados Al 31 de diciembre de 2024 y 31 de diciembre de 2023, se detallan a continuación:

Detalle	31/12/2024 M\$	31/12/2023 M\$
Provisión vacaciones devengadas	10.706.649	9.606.917
Provisión participación excedentes	-	-
Otros Pasivos		
Provisión bono de desempeño	4.795.146	4.231.050
Provisión Descanso Compensatorio	1.582.817	1.301.769
Total	17.084.612	15.139.736

(*) Con fecha 17 de enero de 2022, se promulgó la ley número 21.409 que establece un descanso reparatorio para las trabajadoras y los trabajadores de la salud, en reconocimiento a la labor desempeñada durante la pandemia por covid-19.

NOTA 39. PASIVOS INCLUIDOS EN GRUPOS DE ACTIVOS CLASIFICADOS COMO MANTENIDOS PARA LA VENTA

Al 31 de diciembre de 2024 y 31 de diciembre de 2023, la Asociación no posee pasivos incluidos en grupos de desapropiación mantenidos para la venta.

NOTAS A LOS ESTADOS FINANCIEROS
Al 31 de diciembre de 2024 y 31 de diciembre de 2023
En miles de pesos – M\$

NOTA 40. FONDO DE CONTINGENCIA

El detalle de los fondos de contingencia es el siguiente:

Detalle	31/12/2024 M\$	31/12/2023 M\$
SALDO INICIAL AL 1° DE ENERO	27.313.468	25.031.479
INGRESOS DEL PERÍODO:		
1. Aporte provisorio mensual por diferencia GPE-GAP	2.992.748	1.368.766
2. Aporte del 0,25% del IC mensual	1.404.877	1.115.528
3. Ajuste anual del aporte provisorio	-	-
4. Disminución de los capitales representativos constituidos por incrementos extraordinarios	907.019	1.323.991
5. Otros (*)	-	1.554.476
SUBTOTAL INGRESOS	5.304.644	5.362.761
EGRESOS DEL PERÍODO:		
6. Aumento de los capitales representativos vigentes por incrementos extraordinarios	-	-
7. Proporción del pago de pensiones por incrementos extraordinarios	(1.568.386)	(1.537.842)
8. Pago de beneficios pecuniarios extraordinarios	-	-
Aguinaldo de fiestas patrias	(239.514)	(232.665)
Aguinaldo retroactivo	(24.982)	(24.827)
Aguinaldo de navidad	(283.657)	(272.430)
9. Proporción de los nuevos capitales representativos constituidos por incrementos extraordinarios (**)	-	-
10. Otros		
Reajuste Cap. Rep. Ley 19.578	(164.981)	(193.098)
Reajuste Cap. Rep. Ley 19.953	(102.452)	(118.236)
Reajuste Cap. Rep. Ley 20.102	(146.359)	(170.895)
Reajuste Cap. Rep. Ley 19.403	-	-
Reajuste Cap. Rep. Ley 19.539	(281.298)	(313.572)
Reajuste Cap. Rep. Ley 19.953	(16.588)	(16.535)
Reajuste Cap. Rep. Aguinaldos	(184.388)	(200.672)
Regularización ajuste fondo contingencia	-	-
SUBTOTAL EGRESOS	(3.012.605)	(3.080.772)
SALDO AL FINAL DEL PERIODO	29.605.507	27.313.468

(*) En oficio ordinario O-72082-2023 de 30 de mayo de 2023 SUSESO señala que se debió realizar un recálculo del saldo inicial del Fondo de contingencia, se considerará como valor del FC al 1 de enero de 2023 M\$27.118.779, monto que sustituye el límite fijado por Oficio ORD.: O-02-S-00336-2023, de 17 de abril de 2023.

Conceptos	31/12/2024 M\$	31/12/2023 M\$
Recálculo del saldo inicial del Fondo de contingencia	-	1.554.476
Total de la reserva	-	1.554.476

(**) En este concepto deberá incluirse la proporción de los nuevos capitales representativos constituidos al cumplir 45 años de edad las pensionadas por viudez o madre de los hijos naturales del causante, que estaban percibiendo un incremento extraordinario de los cubiertos por la Ley N° 19.578.

NOTAS A LOS ESTADOS FINANCIEROS

Al 31 de diciembre de 2024 y 31 de diciembre de 2023

En miles de pesos – M\$

Conceptos	31/12/2024 M\$	31/12/2023 M\$
Capitales vigentes y en trámite constituidos normalmente	369.495.017	351.722.575
Capitales vigentes y en trámite constituidos por incrementos extraordinarios	31.095.309	25.307.798
TOTAL DE CAPITALES REPRESENTATIVOS VIGENTES	400.590.326	377.030.373

NOTA 41. OTRAS RESERVAS

El detalle de las otras reservas es el siguiente:

En miles de pesos

Concepto	Revalorización de terrenos, edificios	Reserva de operaciones de cobertura	Reserva por Inversiones disponibles para la venta	Reserva por diferencia de cambio por conversión	Total M\$
Al 1 de enero de 2024	-	-	-	(26.595.299)	(26.595.299)
Revalorización – Bruta	-	-	-	-	-
Revalorización – Impuestos	-	-	-	-	-
Revalorización – Asociadas	-	-	-	-	-
Traspaso amortización – Bruto	-	-	-	-	-
Traspaso amortización – Impuestos	-	-	-	-	-
Cobertura de flujos de efectivo:					
Utilidades por valor razonable del ejercicio	-	-	-	-	-
Impuesto sobre ganancias del valor razonable	-	-	-	-	-
Traspaso a ventas	-	-	-	-	-
Impuesto sobre los traspasos a ventas	-	-	-	-	-
Traspasos a existencias	-	-	-	-	-
Impuesto sobre los traspasos a existencias	-	-	-	-	-
Cobertura de inversiones netas	-	-	-	-	-
Diferencias de conversión de moneda extranjera:					
Grupo	-	-	-	-	-
Asociadas	-	-	-	-	-
Impuesto sobre componente del patrimonio	-	-	-	-	-
Valor de los servicios prestados (*)	-	-	-	-	-
Saldo al 31 de diciembre de 2024	-	-	-	(26.595.299)	(26.595.299)

(*) El detalle del movimiento de otras reservas para el periodo comprendido entre el 1 de enero de 2024 y el 31 de diciembre de 2024 es el siguiente:

Detalle	Reserva de valorización de inversión en empresas relacionadas	Reserva por ajustes de primera aplicación IFRS	Ganancias o pérdidas actuariales en Beneficios a los empleados	Total M\$
Al 1 de enero de 2024	-	(23.162.012)	(3.433.287)	(26.595.299)
Ajustes de empresas relacionadas	-	-	-	-
Ganancias (Pérdidas) Actuariales Beneficios post empleo	-	-	-	-
Saldo al 31 de diciembre de 2024	-	(23.162.012)	(3.433.287)	(26.595.299)

NOTAS A LOS ESTADOS FINANCIEROS

Al 31 de diciembre de 2024 y 31 de diciembre de 2023

En miles de pesos – M\$

Concepto	Revalorización de terrenos, edificios	Reserva de operaciones de cobertura	Reserva por Inversiones disponibles para la venta	Reserva por diferencia de cambio por conversión	Total M\$
Al 1 de enero de 2023	-	-	-	(26.595.299)	(26.595.299)
Revalorización – Bruta	-	-	-	-	-
Revalorización – Impuestos	-	-	-	-	-
Revalorización – Asociadas	-	-	-	-	-
Traspaso amortización – Bruto	-	-	-	-	-
Traspaso amortización – Impuestos	-	-	-	-	-
Cobertura de flujos de efectivo:					
Utilidades por valor razonable del ejercicio	-	-	-	-	-
Impuesto sobre ganancias del valor razonable	-	-	-	-	-
Traspaso a ventas	-	-	-	-	-
Impuesto sobre los traspasos a ventas	-	-	-	-	-
Traspasos a existencias	-	-	-	-	-
Impuesto sobre los traspasos a existencias	-	-	-	-	-
Cobertura de inversiones netas	-	-	-	-	-
Diferencias de conversión de moneda extranjera:					
Grupo	-	-	-	-	-
Asociadas	-	-	-	-	-
Impuesto sobre componente del patrimonio	-	-	-	-	-
Valor de los servicios prestados (*)	-	-	-	-	-
Saldo al 31 de diciembre de 2023	-	-	-	(26.595.299)	(26.595.299)

(*) El detalle del movimiento de otras reservas para el periodo comprendido entre el 1 de enero de 2023 y el 31 de diciembre de 2023 es el siguiente:

Detalle	Reserva de valorización de inversión en empresas relacionadas	Reserva por ajustes de primera aplicación IFRS	Ganancias o pérdidas actuariales en Beneficios a los empleados	Total M\$
Al 1 de enero de 2023	-	(23.162.012)	(3.433.287)	(26.595.299)
Ajustes de empresas relacionadas	-	-	-	-
Ganancias (Pérdidas) Actuariales Beneficios post empleo	-	-	-	-
Saldo al 31 de diciembre de 2023	-	(23.162.012)	(3.433.287)	(26.595.299)

NOTAS A LOS ESTADOS FINANCIEROS

Al 31 de diciembre de 2024 y 31 de diciembre de 2023

En miles de pesos – M\$

NOTA 42. INTERESES, REAJUSTES Y MULTAS POR COTIZACIONES

El detalle de los intereses, reajustes y multas por cotizaciones es el siguiente:

Concepto	31/12/2024 M\$	31/12/2023 M\$
Intereses y reajustes		
Por cotización básica	1.569.902	1.240.948
Por cotización adicional	1.579.019	1.558.340
Otros	-	-
Multas		
Por cotización básica	1.423.544	2.851.606
Por cotización adicional	555.250	1.267.381
Otros	-	-
Total	5.127.715	6.918.275

NOTA 43. RENTAS DE INVERSIONES

a) Rentas de inversiones financieras que respaldan reservas

Origen de las rentas	31/12/2024 M\$	31/12/2023 M\$
Del Fondo de Reservas de Eventualidades	812.941	648.705
Del Fondo de Contingencia	1.164.199	1.184.540
De la Reserva de Pensiones	7.162.421	5.798.310
Total	9.139.561	7.631.555

b) Pérdidas de inversiones financieras que respaldan reservas

Origen de las rentas	31/12/2024 M\$	31/12/2023 M\$
Del Fondo de Reservas de Eventualidades	(130.156)	(284.376)
Del Fondo de Contingencia	(314)	(11.065)
De la Reserva de Pensiones	(285)	(113.335)
Total	(130.755)	(408.776)

NOTAS A LOS ESTADOS FINANCIEROS

Al 31 de diciembre de 2024 y 31 de diciembre de 2023

En miles de pesos – M\$

c) Rentas de Otras inversiones

Origen de las rentas	31/12/2024 M\$	31/12/2023 M\$
De inversiones financieras que no respaldan reservas	15.081.403	10.113.224
De inversiones en otras sociedades	-	-
Otros	-	-
Total	15.081.403	10.113.224

d) Pérdidas en otras inversiones

Origen de las rentas	31/12/2024 M\$	31/12/2023 M\$
De inversiones financieras que no respaldan reservas	(2.028.161)	(1.480.937)
De inversiones en otras sociedades	(671.025)	(321.750)
Otros	-	-
Total	(2.699.186)	(1.802.687)

NOTA 44. VENTAS DE SERVICIOS MÉDICOS A TERCEROS Y COSTO DE PRESTACIONES MÉDICAS A TERCEROS

El detalle de la venta de servicios médicos a terceros y el costo de prestaciones médicas a terceros al 31 de diciembre de 2024 es el siguiente:

RESTACIONES MÉDICAS A TERCEROS (Grupos - Denominaciones)	Del 01/01/2024 al 31/12/2024
INGRESOS POR VENTAS DE SERVICIOS MÉDICOS A TERCEROS	
GRUPO 01 ATENCIÓN ABIERTA	3.351.284
GRUPO 02 ATENCIÓN CERRADA	3.088.727
GRUPO 03 EXÁMENES DE LABORATORIO	205.818
GRUPO 04 IMAGENOLOGÍA	1.754.522
GRUPO 05 MEDICINA NUCLEAR	-
GRUPO 06 KINESIOLOGÍA Y TERAPIA OCUPACIONAL	1.449.565
GRUPO 07 MEDICINA TRANSFUSIONAL Y BANCO DE TEJIDOS	6.634
GRUPO 08 ANATOMÍA PATOLÓGICA	472
GRUPO 09 PSIQUIATRÍA Y PSICOLOGÍA CLÍNICA	1.036.884
GRUPO 10 ENDOCRINOLOGÍA	-
GRUPO 11 NEUROLOGÍA Y NEUROCIRUGÍA	67.885
GRUPO 12 OFTALMOLOGÍA	16.452
GRUPO 13 OTORRINOLARINGOLOGÍA	34.006
GRUPO 14 CIRUGÍA DE CABEZA Y CUELLO	10.437
GRUPO 15 CIRUGÍA PLÁSTICA Y REPARADORA	75.888
GRUPO 16 DERMATOLOGÍA Y TEGUMENTOS	39.867
GRUPO 17 CARDIOLOGÍA. NEUMOLOGÍA. CIRUGÍA CARDIOVASCULAR Y DE TÓRAX, NEUMOLOGÍA	14.198
GRUPO 18 GASTROENTEROLOGÍA	15.003
GRUPO 19 UROLOGÍA Y NEFROLOGÍA	19.390
GRUPO 20 GINECOLOGÍA Y OBSTETRICIA	-
GRUPO 21 ORTOPEDIA Y TRAUMATOLOGÍA	4.283.962
GRUPO 22 ANESTESIA	13.096
GRUPO 23 PRÓTESIS, ORTESIS Y DISPOSITIVOS MÉDICOS	-
GRUPO 24 TRASLADOS	-
GRUPO 25 PAGO ASOCIADO A DIAGNÓSTICO (PAD)	-
GRUPO 26 ATENCIONES INTEGRALES, OTROS PROFESIONALES Y TÉCNICOS	-
GRUPO 28 PAGO ASOCIADO EMERGENCIA (PAE)	-
GRUPO 29 TRATAMIENTOS INTEGRALES DE BRAQUITERAPIA, RADIOTERAPIA Y QUIMIOTERAPIA	-
EXÁMENES PREOCUPACIONALES	36.923.591
OTRAS PRESTACIONES O SERVICIOS MÉDICOS	24.389.975
TOTAL INGRESOS POR VENTAS DE SERVICIOS MÉDICOS A TERCEROS	76.797.656

NOTAS A LOS ESTADOS FINANCIEROS

Al 31 de diciembre de 2024 y 31 de diciembre de 2023

En miles de pesos – M\$

PRESTACIONES MÉDICAS A TERCEROS	Del 01/01/2024 al 31/12/2024 -
COSTO DE VENTA DE LOS SERVICIOS MÉDICOS A TERCEROS	
GRUPO 01 ATENCIÓN ABIERTA	3.088.643
GRUPO 02 ATENCIÓN CERRADA	271.873
GRUPO 03 EXÁMENES DE LABORATORIO	662.970
GRUPO 04 IMAGENOLÓGÍ	1.056.970
GRUPO 05 MEDICINA NUCLEAR	-
GRUPO 06 KINESIOLOGÍA Y TERAPIA OCUPACIONAL	2.319.445
GRUPO 07 MEDICINA TRANSFUSIONAL Y BANCO DE TEJIDOS	16.261
GRUPO 08 ANATOMÍA PATOLÓGICA	323
GRUPO 09 PSIQUIATRÍA Y PSICOLOGÍA CLÍNICA	1.574.137
GRUPO 10 ENDOCRINOLOGÍA	-
GRUPO 11 NEUROLOGÍA Y NEUROCIURUGÍA	7.878
GRUPO 12 OFTALMOLOGÍA	1.639
GRUPO 13 OTORRINOLARINGOLOGÍA	7.741
GRUPO 14 CIRUGÍA DE CABEZA Y CUELLO	191
GRUPO 15 CIRUGÍA PLÁSTICA Y REPARADORA	7.203
GRUPO 16 DERMATOLOGÍA Y TEGUMENTOS	15.590
GRUPO 17 CARDIOLOGÍA. NEUMOLOGÍA. CIRUGÍA CARDIOVASCULAR Y DE TÓRAX, NEUMOLOGÍA	14.812
GRUPO 18 GASTROENTEROLOGÍA	1.008
GRUPO 19 UROLOGÍA Y NEFROLOGÍA	4.145
GRUPO 20 GINECOLOGÍA Y OBSTETRICIA	-
GRUPO 21 ORTOPEDIA Y TRAUMATOLOGÍA	21.247
GRUPO 22 ANESTESIA	4.933
GRUPO 23 PRÓTESIS, ORTESIS Y DISPOSITIVOS MÉDICOS	-
GRUPO 24 TRASLADOS	-
GRUPO 25 PAGO ASOCIADO A DIAGNÓSTICO (PAD)	14.210
GRUPO 26 ATENCIONES INTEGRALES, OTROS PROFESIONALES Y TÉCNICOS	-
GRUPO 28 PAGO ASOCIADO EMERGENCIA (PAE)	5.960
GRUPO 29 TRATAMIENTOS INTEGRALES DE BRAQUITERAPIA, RADIOTERAPIA Y QUIMIOTERAPIA	-
EXÁMENES PREOCUPACIONALES	36.802.271
OTRAS PRESTACIONES MÉDICAS NO CODIFICADAS	24.871.862
SUBTOTAL COSTO DE VENTA DE SERVICIOS MÉDICOS A TERCEROS	70.771.312
GASTOS DE ADMINISTRACIÓN Y VENTAS	4.266.283
AMORTIZACIONES	209.280
DEPRECIACIÓN	1.357.728
PÉRDIDA POR DETERIORO (REVERSIONES), NETA	193.053
UTILIDAD (PÉRDIDA) ANTES DE IMPUESTOS A LA RENTA	-
IMPUESTO A LA RENTA	-
UTILIDAD (PÉRDIDA) DEL EJERCICIO	-

Con fecha 17 de octubre de 2023, SUSESO emitió la circular N° 3.782, la cual modificó la Nota 44 ventas de servicios médicos a terceros y costo de prestaciones médicas a terceros.

NOTAS A LOS ESTADOS FINANCIEROS

Al 31 de diciembre de 2024 y 31 de diciembre de 2023

En miles de pesos – M\$

NOTA 45. SUBSIDIOS

El detalle de los gastos por pago de subsidios realizados al 31 de diciembre de 2024 y 31 de diciembre de 2023 es el siguiente:

Año del siniestro	Origen del siniestro				Total 31/12/2024 M\$
	Accidente del trabajo M\$	Accidente de trayecto M\$	Enfermedad Profesional M\$	Otro COVID-19 M\$	
2024	39.247.737	18.550.912	5.715.016	142.654	63.656.319
2023	6.621.867	4.360.985	966.199	15.954	11.965.005
2022	566.586	397.032	138.377	(525.991)	576.004
2021	216.256	89.190	88.191	(291.504)	102.133
2020	65.893	50.530	9.802	(340.380)	(214.155)
2019	98.553	36.015	34.239	-	168.807
Años anteriores	687.747	357.843	44.364	-	1.089.954
Recupero de subsidios (art.77 bis, Ley N°16.744) (*)	-	-	-	(876.656)	(876.656)
Total	47.504.639	23.842.507	6.996.188	(1.875.923)	76.467.411

Año del siniestro	Origen del siniestro				Total 31/12/2023 M\$
	Accidente del trabajo M\$	Accidente de trayecto M\$	Enfermedad Profesional M\$	Otro COVID-19 M\$	
2023	35.497.268	17.383.559	6.964.249	460.219	60.305.295
2022	4.350.125	2.773.318	928.010	115.858	8.167.311
2021	454.989	279.820	182.413	181.834	1.099.056
2020	127.348	59.319	27.676	(227.586)	(13.243)
2019	64.476	21.345	48.617	-	134.438
2018	47.902	45.266	32.020	-	125.188
Años anteriores	429.140	307.806	85.583	-	822.529
Recupero de subsidios (art.77 bis, Ley N°16.744) (*)	-	-	-	-	-
Total	40.971.248	20.870.433	8.268.568	530.325	70.640.574

(*) Con fecha 17 de octubre de 2023, SUSESO emitió la circular N° 3.782, la cual indica lo siguiente:

Agrégase al ítem 42010 Subsidios, el siguiente párrafo segundo nuevo “Deberán restarse en este ítem los dineros recuperados, por este concepto, en virtud de la aplicación del artículo 77 bis de la Ley N°16.744.”.

NOTAS A LOS ESTADOS FINANCIEROS
Al 31 de diciembre de 2024 y 31 de diciembre de 2023
En miles de pesos – M\$

NOTA 46. INDEMNIZACIONES

El detalle de los gastos por pago de indemnizaciones realizados al 31 de diciembre de 2024 y 31 de diciembre de 2023 es el siguiente:

Año del siniestro	Origen del siniestro					Total 31/12/2024	
	Accidente del trabajo	Accidente de trayecto	Enfermedad Profesional		Otro	Gasto Propio	Concurrencia Neta
			Gasto Propio	Concurrencia Neta			
M\$	M\$	M\$	M\$	M\$	M\$	M\$	M\$
2024	321.530	149.670	273.474	(3.909)	-	744.674	(3.909)
2023	2.497.365	1.413.962	655.285	(9.367)	-	4.566.612	(9.367)
2022	1.210.332	642.031	203.707	(2.912)	-	2.056.070	(2.912)
2021	305.028	136.354	133.545	(1.909)	-	574.927	(1.909)
2020	110.787	78.649	31.395	(449)	-	220.831	(449)
2019	76.229	33.389	64.161	(917)	-	173.779	(917)
Años anteriores	334.646	242.730	72.188	(1.032)	-	649.564	(1.032)
Total	4.855.917	2.696.785	1.433.755	(20.495)	-	8.986.457	(20.495)

Año del siniestro	Origen del siniestro					Total 31/12/2023	
	Accidente del trabajo	Accidente de trayecto	Enfermedad Profesional		Otro	Gasto Propio	Concurrencia Neta
			Gasto Propio	Concurrencia Neta			
M\$	M\$	M\$	M\$	M\$	M\$	M\$	M\$
2023	535.380	199.989	437.448	(45.068)	-	1.172.817	(45.068)
2022	2.671.740	1.210.737	772.897	(79.628)	-	4.655.374	(79.628)
2021	994.419	508.933	181.809	(18.731)	-	1.685.161	(18.731)
2020	226.606	144.070	121.524	(12.520)	-	492.200	(12.520)
2019	93.224	66.159	83.363	(8.588)	-	242.746	(8.588)
2018	76.027	45.692	44.112	(4.545)	-	165.831	(4.545)
Años anteriores	443.150	153.348	65.300	(6.728)	-	661.798	(6.728)
Total	5.040.546	2.328.928	1.706.453	(175.808)	-	9.075.927	(175.808)

NOTAS A LOS ESTADOS FINANCIEROS
Al 31 de diciembre de 2024 y 31 de diciembre de 2023
En miles de pesos – M\$

NOTA 47. PENSIONES

El detalle de los gastos por pago de pensiones realizados al 31 de diciembre de 2024 y 31 de diciembre de 2023 es el siguiente:

Año del siniestro	Origen del siniestro					Total 31/12/2024	
	Accidente del trabajo	Accidente de trayecto	Enfermedad Profesional		Otro Supervivencia	Gasto Propio	Concurrencia Neta
			Gasto Propio	Concurrencia Neta			
	M\$	M\$	M\$	M\$	M\$	M\$	M\$
2024	3.872	3.033	37.502	(2.630)	192.966	237.373	(2.630)
2023	174.650	116.966	280.365	(19.660)	484.988	1.056.969	(19.660)
2022	569.898	386.757	440.975	(30.923)	375.802	1.773.432	(30.923)
2021	541.877	397.594	460.993	(32.326)	540.272	1.940.736	(32.326)
2020	394.284	337.319	283.478	(19.878)	535.526	1.550.607	(19.878)
2019	517.573	475.000	288.340	(20.219)	319.581	1.600.494	(20.219)
Años anteriores	10.385.069	2.818.379	2.856.354	(200.297)	11.346.232	27.406.034	(200.297)
Total	12.587.223	4.535.048	4.648.007	(325.933)	13.795.367	35.565.645	(325.933)

Año del siniestro	Origen del siniestro					Total 31/12/2023	
	Accidente del trabajo	Accidente de trayecto	Enfermedad Profesional		Otro Supervivencia	Gasto Propio	Concurrencia Neta
			Gasto Propio	Concurrencia Neta			
	M\$	M\$	M\$	M\$	M\$	M\$	M\$
2023	3.307	2.694	81.421	277	187.886	275.308	277
2022	191.275	89.706	371.748	1.262	400.843	1.053.572	1.262
2021	470.825	334.872	342.848	1.164	528.217	1.676.762	1.164
2020	441.826	350.898	278.799	946	489.546	1.561.069	946
2019	530.225	423.655	265.489	901	301.070	1.520.439	901
2018	460.761	294.019	398.312	1.352	444.055	1.597.147	1.352
Años anteriores	9.999.023	2.528.962	2.390.982	8.116	10.550.051	25.469.018	8.116
Total	12.097.242	4.024.806	4.129.599	14.018	12.901.668	33.153.315	14.018

NOTA 48. PRESTACIONES MÉDICAS

El detalle del gasto por prestaciones médicas al 31 de diciembre de 2024 y 31 de diciembre de 2023 es el siguiente:

Conceptos	Al 31/12/2024					Al 31/12/2023				
	Accidentes del trabajo M\$	Accidentes del trayecto M\$	Enfermedad Profesional M\$	Otros (*) M\$	Total M\$	Accidentes del trabajo M\$	Accidentes del trayecto M\$	Enfermedad Profesional M\$	Otros COVID-19 M\$	Total M\$
Sueldos	33.655.965	13.969.337	6.278.255	-	53.903.557	31.458.187	12.616.789	5.869.609	20.399	49.964.984
Bonos y comisiones	3.389.154	1.406.712	632.220	-	5.428.086	3.473.300	1.393.020	648.064	2.252	5.516.636
Gratificación y participación	-	-	-	-	-	-	-	-	-	-
Otras remuneraciones	1.616.510	670.953	301.547	-	2.589.010	1.631.320	654.266	304.379	1.058	2.591.023
Subtotal Remuneraciones	38.661.629	16.047.002	7.212.022	-	61.920.653	36.562.807	14.664.075	6.822.052	23.709	58.072.643
Indemnización por años de servicio	1.150.442	477.505	214.606	-	1.842.553	1.141.267	457.723	212.943	740	1.812.673
Honorarios	2.185.582	907.154	407.703	-	3.500.439	2.321.861	931.218	433.223	1.506	3.687.808
Viáticos	-	-	-	-	-	388	156	73	0	617
Capacitación	-	-	-	-	-	12.431	4.986	2.320	8	19.745
Otros estipendios	268.164	111.305	50.024	-	429.493	228.539	91.659	42.642	148	362.988
Total Gastos en Personal	42.265.817	17.542.966	7.884.355	-	67.693.138	40.267.293	16.149.817	7.513.253	26.111	63.956.474
Insumos médicos	55.333	39.158	1.985	-	96.476	44.673	32.252	1.246	4	78.175
Instrumental clínico	4.566.740	3.231.796	163.844	-	7.962.380	4.360.625	3.148.136	121.624	423	7.630.808
Medicamentos	4.927.361	2.317.307	1.290.053	-	8.534.721	4.640.281	2.112.705	1.111.390	3.863	7.868.239
Prótesis y aparatos ortopédicos	6.483.263	4.588.083	232.604	-	11.303.950	5.721.083	4.130.314	159.569	555	10.011.521
Exámenes complementarios	7.713.389	3.627.558	2.019.474	-	13.360.421	7.112.728	3.238.401	617.336	75.785	11.044.250
Traslado de pacientes	13.940.544	6.556.150	3.649.830	-	24.146.524	13.340.215	6.073.755	3.195.106	11.104	22.620.180
Atenciones de otras instituciones	21.086.731	11.920.149	6.970.043	-	39.976.923	22.311.321	11.069.946	4.158.906	14.454	37.554.627
Mantenición y reparación	2.033.261	956.230	532.336	-	3.521.827	1.958.527	891.711	469.086	1.630	3.320.954
Servicios generales	3.725.465	1.546.302	694.956	-	5.966.723	1.940.378	778.218	362.045	1.258	3.081.899
Consumos básicos	1.160.754	481.786	216.530	-	1.859.070	655.155	262.760	122.242	425	1.040.582
Honorarios interconsultas y diversos	67.281	27.926	12.551	-	107.758	136.223	54.634	25.417	88	216.362
Alimentación de accidentados	608.450	383.558	16.064	-	1.008.072	401.435	306.025	10.275	36	717.771
Útiles escritorio; fotocopias, imprenta	404.251	167.789	75.410	-	647.450	330.983	132.746	61.756	215	525.700
Arriendo de propiedades	-	-	-	-	-	-	-	-	-	-
Arriendo de equipos y otros	29.730	12.340	5.546	-	47.616	17.867	7.166	3.333	12	28.378
Otros	12.304.376	5.107.088	2.295.284	-	19.706.748	12.177.640	4.884.029	2.272.299	7.756	19.341.724
Subtotal Otros Gastos	79.106.929	40.963.220	18.176.510	-	138.246.659	75.149.134	37.122.798	12.691.630	117.608	125.081.170
Depreciación	5.554.508	2.612.250	1.454.248	-	9.621.006	4.988.782	2.271.376	1.194.934	4.078	8.459.170
Gastos Indirectos	18.261.518	7.579.676	3.406.542	-	29.247.736	15.465.619	6.202.724	2.885.823	9.850	24.564.016
Recupero de prestaciones médicas (art.77 bis, Ley N°16.744)	(345.849)	(143.549)	(64.515)	-	(553.913)					
Total	144.842.923	68.554.563	30.857.140	-	244.254.626	135.870.828	61.746.715	24.285.640	157.647	222.060.830

(*) Con fecha 17 de octubre de 2023, SUSESO emitió la circular N° 3.782, la cual indica lo siguiente:

Agrégase al ítem 42040 Prestaciones médicas, el siguiente párrafo sexto nuevo “Deberán restarse en este ítem los dineros recuperados, por este concepto, en virtud de la aplicación del artículo 77 bis de la Ley N°16.744.”.

NOTAS A LOS ESTADOS FINANCIEROS

Al 31 de diciembre de 2024 y 31 de diciembre de 2023

En miles de pesos – M\$

Gastos prorrateados en base a participación de tipo de siniestro al 31 de diciembre de 2024. Los porcentajes aplicados corresponden a lo siguiente:

Conceptos	Trabajo	Trayecto	Enfermedad Profesional	Total
Carga Asistencial Ley (volumen)	366.759	152.228	68.416	587.403
Carga Asistencial Ley (%)	62,44%	25,92%	11,64%	100%
IQ Ley (volumen)	4.153	2.939	149	7.241
IQ Ley (%)	57,35%	40,59%	2,06%	100%
Controles (volumen)	227.864	107.163	59.658	394.685
Controles (%)	57,73%	27,15%	15,12%	100%
Carga Asistencia * PDT (volumen)	90.306	51.049	29.850	171.205
Carga Asistencia * PDT (%)	52,75%	29,82%	17,43%	100%
Días camas (volumen)	20.984	13.228	554	34.766
Días camas (%)	60,36%	38,05%	1,59%	100%

Gastos prorrateados en base a participación de tipo de siniestro al 31 de diciembre de 2023. Los porcentajes aplicados, fueron actualizados de acuerdo a la información de cierre y corresponden a lo siguiente:

Conceptos	Trabajo	Trayecto	Enfermedad Profesional	Total
Carga Asistencial Ley (volumen)	349.367	140.119	65.413	554.899
Carga Asistencial Ley (%)	62,96%	25,25%	11,79%	100%
IQ Ley (volumen)	3.823	2.760	107	6.690
IQ Ley (%)	57,14%	41,25%	1,61%	100%
Controles (volumen)	214.324	97.581	51.511	363.416
Controles (%)	58,97%	26,85%	14,18%	100%
Carga Asistencia * PDT (volumen)	79.409	44.308	30.100	153.817
Carga Asistencia * PDT (%)	51,63%	28,81%	19,56%	100%
Días camas (volumen)	18.416	14.039	473	32.928
Días camas (%)	55,93%	42,63%	1,44%	100%

NOTAS A LOS ESTADOS FINANCIEROS

Al 31 de diciembre de 2024 y 31 de diciembre de 2023

En miles de pesos – M\$

NOTA 49. PRESTACIONES PREVENTIVAS DE RIESGOS

a) El detalle del gasto en prestaciones preventivas de riesgos al 31 de diciembre de 2024 y 31 de diciembre de 2023 es el siguiente:

Conceptos	31/12/2024 M\$	31/12/2023 M\$
Sueldos	50.583.080	47.428.848
Bonos y comisiones	5.640.493	6.876.720
Gratificación y participación	-	-
Otras remuneraciones	4.680.743	3.298.436
Subtotal Remuneraciones	60.904.316	57.604.004
Indemnización por años de servicios	1.980.106	2.059.321
Viáticos	1.432.031	1.129.196
Capacitación	-	-
Otros estipendios	690.532	491.311
Total Gastos en Personal	65.006.985	61.283.832
Arriendo de equipos	43.495	26.436
Arriendo de propiedades	3.462	108
Arriendo de vehículos	49.849	45.318
Campañas preventivas	-	-
Capacitación	6.787.254	5.601.812
Consumos básicos	449.110	129.800
Exámenes de salud	3.206.359	2.626.691
Estudios de investigación e innovación	657.000	631.620
Gastos generales	-	-
Honorarios área de la salud	-	-
Honorarios - Asesorías y/o Asistencia Técnica	24.302	230.890
Insumos, instrumental médico e instrumentos de medición	269.124	185.965
Mantenimiento de plataformas y licencias	2.919.742	2.572.439
Mantenimiento y reparación de propiedades, planta y equipo	127.210	125.141
Material de apoyo	3.653.767	2.445.407
Organización de eventos	2.320.537	1.518.211
Otros proyectos	-	-
Patentes, seguros, contribuciones	58.169	65.871
Publicaciones	-	-
Servicios generales	3.858.111	3.842.036
Otros (*)	(1.850.407)	2.875.350
Subtotal Otros Gastos	22.577.084	22.923.095
Depreciación	2.794.322	2.593.373
Gastos Indirectos	18.583.430	14.070.832
Total	108.961.821	100.871.132

(*) Detalle de otros	31/12/2024 M\$	31/12/2023 M\$
Implementación del Protocolo de Vigilancia COVID-19	-	67.562
Otros gastos generales	(1.850.407)	2.807.788
Total	(1.850.407)	2.875.350

NOTAS A LOS ESTADOS FINANCIEROS

Al 31 de diciembre de 2024 y 31 de diciembre de 2023

En miles de pesos – M\$

b) Estudios de Investigación e Innovación

Detalle de los estudios de Investigación e Innovación aprobados con cargos D.S. Presupuestario del año 2024 y 2023.

Table with 16 columns: N° D.S. Ppto., Código SUS/ESO, Detalle, Valor adjudicado, Fecha de Adjudicación, Valor contrato, Fecha de contrato, Duración del proyecto, Fecha de inicio, Fecha de término, Ejecución (2), Costo total, and sub-totals for AI 31/12/2024 and AI 31/12/2023. Rows include projects like 'Proyectos de Investigación', 'Proyectos de Innovación Tecnológica', and 'Proyecto especiales'.

(1) Corresponde a la fecha de publicación de resultados, de los Proyectos de Investigación e Innovación adjudicados a los Organismos Administradores de la Ley N°16.744, por parte de la Comisión de Evaluación. (2) Ingresar una letra "I" si el proyecto será desarrollado internamente por la Mutualidad. Ingresar una letra "E" si el proyecto será desarrollado de manera Externa, por haber sido adjudicado a un tercero.

NOTAS A LOS ESTADOS FINANCIEROS

Al 31 de diciembre de 2024 y 31 de diciembre de 2023

En miles de pesos – M\$

N° D.S. Ppto.	Código SUSESO	Detalle	Valor adjudicado	Fecha de Adjudicación (1)	Valor contrato	Fecha de contrato	Duración del proyecto	Fecha de inicio	Fecha de término	Ejecución (2)	Costo total	Al 31/12/2024 M\$			Al 31/12/2023 M\$		
			M\$	(mm/aaaa)	M\$	(mm/aaaa)	(N° meses)	(mm/aaaa)	(mm/aaaa)	I/E	M\$	Gasto Real	provisión	Total	Gasto Real	provisión	Total
		Proyectos de Investigación															
66	30	Exploración de modelos de optimización para mejorar la efectividad de la labor preventiva de los expertos en prevención de los OAL (ACHS)	56.750	09-2022	56.750	12-2022	12	12-2022	12-2023	E	56.750	17.025	(17.025)	-	21.338	(21.338)	-
66	39	Prevención y tratamiento de la Policitemia en trabajadores con exposición a Hipo bórica Intermitente Crónica (HIC) por sobre los 3000 m	65.115	09-2022	65.115	12-2022	12	12-2022	12-2023	E	65.115	23.246	(23.246)	-	30.995	(30.995)	-
66	61	Revisión bibliográfica sobre evidencia de enfermedades profesionales y el control del riesgo ocupacional por exposición a campos electromagnéticos estáticos (campos eléctricos y magnéticos)	5.000	09-2022	5.000	12-2022	12	12-2022	12-2023	E	5.000	-	-	-	2.500	(2.500)	-
66	66	Trabajadores y lugares de trabajo prósperos: asociación entre las condiciones identificables y modificables del trabajo, los factores personales y el bienestar de la población trabajadora	69.254	09-2022	69.254	12-2022	12	12-2022	12-2023	E	69.254	20.776	(20.776)	-	57.689	(57.689)	-
66	67	Generación de una estrategia conjunta de mutualidades para la seguridad vial	22.541	09-2022	22.541	12-2022	12	12-2022	12-2023	E	22.541	-	-	-	21.459	(21.459)	-
66	68	Validación de instrumentos para medir las características psicométricas en conductores que son evaluados en Servicio de Evaluaciones Laborales ACHS	55.815	09-2022	55.815	12-2022	12	12-2022	12-2023	E	55.815	-	-	-	53.136	(53.136)	-
66	101	Intervención para reducir el tiempo sentado en trabajadores de oficina: Ensayo Clínico Randomizado	41.000	09-2022	41.000	12-2022	12	12-2022	12-2023	E	41.000	22.960	(22.960)	-	18.040	(18.040)	-
46	4	Fatiga laboral: origen, medida, su relación con los accidentes y las enfermedades profesionales y su prevención.	55.900	09-2021	55.900	12-2021	18	12-2021	06-2023	E	55.900	19.654	(19.654)	-	-	-	-
46	11	Identificación de las mejores prácticas para fomentar el cambio conductual en trabajadores capacitados por mutualidades	43.776	09-2021	43.776	11-2021	8	12-2021	08-2022	E	43.776	17.365	(17.365)	-	17.365	(17.365)	-
46	14	Efectividad del uso de diferentes incentivos para promover la pérdida de peso corporal en trabajadores/as	60.000	09-2021	60.000	12-2021	24	01-2022	01-2024	E	60.000	12.000	(12.000)	-	24.000	(24.000)	-
46	24	Análisis del relato de los accidentes de trayecto utilizando técnicas de Inteligencia Artificial	20.450	09-2021	20.450	10-2021	5	11-2021	04-2022	E	20.450	-	-	-	-	-	-
46	25	Riesgos en salud y seguridad laboral de los/as trabajadores/as de la cultura en Chile. Aproximaciones para su abordaje y prevención	28.977	09-2021	28.977	11-2021	8	12-2021	08-2022	E	28.977	-	-	-	-	-	-
46	27	Análisis y propuesta de mejora del proceso de calificación y reintegro laboral de trabajadoras y trabajadores con patología de salud mental de origen laboral	33.260	09-2021	33.260	10-2021	12	12-2021	12-2022	E	33.260	9.978	(9.978)	-	-	-	-
46	29	Evaluación de la efectividad del impacto de las asesorías preventivas de los OAL en la gestión preventiva de las organizaciones	35.000	09-2021	35.000	12-2021	18	12-2021	06-2023	E	35.000	-	-	-	8.263	(8.263)	-
46	30	Identificación de variables que permitan caracterizar el nivel de riesgo de accidentes y enfermedades laborales de las empresas	25.800	09-2021	25.800	11-2021	6	12-2021	06-2022	E	25.800	-	-	-	-	-	-
46	52	Problemas neuropsicológicos y neuropsiquiátricos en personas infectadas por SARS-cov-2 Estudio longitudinal de prevalencia y retorno laboral	55.148	09-2021	55.148	11-2021	24	12-2021	12-2023	E	55.148	21.875	(21.875)	-	21.875	(21.875)	-
46	19	Caracterización del riesgo vocal laboral en teleoperadores, como base para la implementación de medidas preventivas en el puesto de trabajo.	23.880	09-2021	23.880	11-2021	18	12-2021	06-2023	E	23.880	17.903	(17.903)	-	-	-	-
46	41	Identificación y caracterización de secuelas del COVID-19 en población trabajadora adherida a ACHS.	55.695	09-2021	55.695	12-2021	24	01-2022	01-2024	E	55.695	16.381	(16.381)	-	4.444	(4.444)	-
57	7	Guía técnica de implementación de medidas preventivas de RPSP para microempresas	45.228	08-2020	45.228	11-2020	12	11-2020	11-2021	E	45.228	-	-	-	-	-	-
57	10	Ideas fuerzas para prevención de accidentes de trayecto graves y fatales con vehículos según percepción de trabajadores del servicio y comercio en la RM	39.820	08-2020	39.820	09-2020	10	09-2020	11-2021	E	39.820	-	-	-	-	-	-
57	14	Evaluación de estrategia para promoción de convivencia escolar positiva y la prevención de la violencia hacia docentes en las comunidades escolares	54.389	08-2020	54.389	08-2020	12	08-2020	08-2021	E	54.389	-	-	-	-	-	-
57	25	Estudio de sistemas de protección en fachadas y vanos, para proyectos en construcción: edificación en altura, montajes y viviendas en extensión	19.680	08-2020	19.680	09-2020	10	09-2020	11-2021	E	19.680	-	-	-	-	-	-
57	34	Actualización de normas de andamios utilizados en tareas de mediana o gran altura para fortalecer la prevención de riesgo y evitar accidente. por caldas desde altura	21.007	08-2020	21.007	11-2020	12	11-2020	11-2021	E	21.007	-	-	-	-	-	-
57	45	Metodología para la caracterización y valoración de la exposición ocupacional a ruido impulsivo	54.940	08-2020	54.940	12-2020	12	12-2020	12-2021	E	54.940	-	-	-	-	-	-
57	49	Evaluación y análisis de los riesgos psicosociales en la organización del trabajo marítimo portuario chileno.	17.999	08-2020	17.999	09-2020	10	09-2020	11-2021	E	17.999	-	-	-	-	-	-
57	73	Abordaje temprano de la ingesta oral y precusores de la deglución en pacientes de Unidades de Cuidados Intensivos (UCI)	47.065	08-2020	47.065	12-2020	24	12-2020	12-2022	E	47.065	-	-	-	5.601	(5.601)	-
6	6	Diseño estrategia preventiva enfermedades profesionales salud mental: evaluación condiciones trabajo y salud mental Educadoras y Técnicos Educación Parvularia	53.447	08-2019	53.447	10-2019	15	10-2019	01-2021	E	53.447	-	-	-	-	-	-
2	21	Desarrollo de pre-norma para el uso de plataformas móviles en edificación en altura	13.068	08-2019	13.068	09-2019	10	09-2019	06-2020	E	13.068	-	-	-	-	-	-
2	54	Construyendo evidencia para la prevención: Perfil de riesgo de accidentes y enfermedades profesionales en una cohorte de trabajadores chilenos	36.835	08-2019	36.835	09-2019	18	10-2019	04-2021	E	36.835	-	-	-	-	-	-
2	63	Eficacia de un sistema telemétrico de biofeedback electromiográfico como apoyo a la rehabilitación de pacientes con lesión del ligamento cruzado anterior	39.291	08-2019	39.291	08-2019	16	01-2020	04-2021	E	39.291	12.157	(12.157)	-	12.157	(12.157)	-
2		Validación de un programa para la vigilancia epidemiológica en Disfonía Ocupacional en trabajadoras y trabajadores expuestos a sobre esfuerzo vocal.	37.680	08-2019	37.680	04-2021	18	10-2019	04-2021	E	18.840	-	-	-	-	-	-
50		Ruta Cercana y Segura: Una intervención para mejorar la salud y seguridad de los trabajadores de recolección de residuos domiciliarios	47.628	08-2019	47.628	09-2019	14	10-2019	12-2020	E	47.628	-	-	-	17.003	(17.003)	-
2	67	Alcohol y drogas en trabajadores: distribución del riesgo y modelo predictivo para orientar intervenciones laborales	61.707	08-2019	61.707	10-2019	22	10-2019	08-2021	E	61.707	-	-	-	-	-	-
		Subtotal Proyectos de Investigación										211.320	(211.320)	-	315.865	(315.865)	-

(1) Corresponde a la fecha de publicación de resultados, de los Proyectos de Investigación e Innovación adjudicados a los Organismos Administradores de la Ley N°16.744, por parte de la Comisión de Evaluación.

(2) Ingresar una letra "I" si el proyecto será desarrollado internamente por la Mutualidad. Ingresar una letra "E" si el proyecto será desarrollado de manera Externa, por haber sido adjudicado a un tercero.

NOTAS A LOS ESTADOS FINANCIEROS

Al 31 de diciembre de 2024 y 31 de diciembre de 2023

En miles de pesos – M\$

Gastos del año 2024 y 2023 por Estudios de Investigación aprobados con cargo a Decretos Presupuestarios de años anteriores:

N° D.S. Ppto.	Código SUSESO	Detalle	Valor adjudicado	Fecha de Adjudicación (1)	Valor contrato	Fecha de contrato	Duración del proyecto	Fecha de inicio	Fecha de término	Ejecución (2)	Costo total	Al 31/12/2024 M\$			Al 31/12/2023 M\$			
			M\$	(mm/aaaa)	M\$	(mm/aaaa)	(N° meses)	(mm/aaaa)	(mm/aaaa)	I/E	M\$	Gasto Real	Provisión	Total	Gasto Real	Provisión	Total	
Proyectos de Innovación Tecnológica																		
66	1	Desarrollo de un sistema portátil para la valoración cinética y cinemática de la marcha en ambiente hospitalario.	17.440	09-2022	17.440	12-2022	12	12-2022	12-2023	E	17.440	3.488	(3.488)	-	16.603	(16.603)	-	
66	2	Implementación de un sistema de control de elementos de protección radiológica en base al uso de tag de identificador por radiofrecuencia	15.745	09-2022	15.745	12-2022	12	12-2022	12-2023	E	15.745	4.723	(4.723)	-	4.723	(4.723)	-	
66	5	Asesoría digital en gestión de riesgos	40.589	09-2022	40.589	12-2022	12	12-2022	12-2023	E	40.589	-	-	-	48.301	(48.301)	-	
66	5	Aplicación de inteligencia artificial para una evaluación biomecánica de la marcha a partir de videocámaras convencionales	17.459	09-2022	17.459	12-2022	12	12-2022	12-2023	E	17.459	3.492	(3.492)	-	16.621	(16.621)	-	
66	7	Desarrollo de una herramienta digital para que los empleadores puedan realizar la medición y el seguimiento a sus procesos de prevención de riesgos laborales	17.419	09-2022	17.419	12-2022	12	12-2022	12-2023	E	17.419	-	-	-	20.728	(20.728)	-	
46	7	Factibilidad de un sistema de recomendaciones para definir las actividades de prevención con mayor eficacia en cada empresa usando machine learning	13.040	09-2021	13.040	11-2021	8	12-2021	08-2022	E	13.040	-	-	-	-	-	-	
46	10	Terapia de exposición con realidad virtual en tratamiento de estrés postraumático en pacientes accidentados laborales.	13.040	09-2021	13.040	11-2021	12	12-2021	12-2022	E	13.040	-	-	-	4.655	(4.655)	-	
46	20	Gamificación: Estrategia de motivación para fomentar el aprendizaje del trabajador y disminuir las tasas de deserción en cursos e-learning	12.500	08-2020	12.500	09-2020	9	09-2020	03-2022	E	12.500	-	-	-	3.719	(3.719)	-	
57	21	Microlearning: Una estrategia de optimización de tiempo y aprendizaje para la capacitación de trabajadores en el curso de Manejo y Almacenamiento	11.500	08-2020	11.500	09-2020	9	09-2020	03-2022	E	11.500	-	-	-	3.421	(3.421)	-	
57	25(NI)	Prototipo de historial de medición de radiación UV solar en puestos de trabajo al aire libre de los rubros: construcción, agricultura, pesca y minería.	12.029	08-2020	12.029	11-2020	12	11-2021	11-2021	E	12.029	-	-	-	-	-	-	
57	21	Implementación de protocolo de calificación de enfermedades de columna lumbar: estimación de la demanda, costos asociados y posibles cuellos de botella del proceso	24.992	08-2020	24.992	11-2020	12	11-2020	11-2021	E	24.992	-	-	-	-	-	-	
57	5	Uso de electrodos de superficie como herramienta complementaria en Estudios de Puestos de Trabajo (EPT) en Chile, para la medición de fatiga muscular	34.321	08-2019	34.321	09-2019	12	10-2019	10-2020	E	34.321	-	-	-	-	-	-	
2	4(NI)	Efectividad de APP (o página web) que dé soporte psicológico a trabajadores en estudio o calificados con patologías laborales de salud mental	12.254	08-2019	12.254	09-2019	12	10-2019	10-2020	E	12.254	-	-	-	-	-	-	
2	6(NI)	Desarrollo de soluciones para la prevención de úlceras por presión en pacientes con hospitalización domiciliaria o en clínica	12.200	08-2019	12.200	08-2019	12	11-2019	10-2020	E	12.200	-	-	-	9.327	(9.327)	-	
2	3	Algoritmo para mejorar la asignación de herramientas preventivas mediante técnicas de inteligencia artificial y big data	4.950	08-2019	4.950	10-2019	12	10-2019	10-2020	E	-	-	-	-	-	-	-	
Subtotal Proyectos de Innovación Tecnológica												11.703	(11.703)	-	128.098	(128.098)	-	
Proyectos especiales:																		
66	31	Mediciones de vibración de cuerpo completo y vibración de segmento mano - brazo en muestra de población trabajadora chilena	32.425	09-2022	32.425	12-2022	12	12-2022	12-2023	E	32.425	-	-	-	-	-	-	
66	75	Calificación de Enfermedades de Trastornos Musculoesqueléticos y género	19.810	09-2022	19.810	12-2022	12	12-2022	12-2023	E	19.810	9.430	(9.430)	-	8.201	(8.201)	-	
2	71(ESP)	Diseño, desarrollo e implementación de observatorio web de seguridad y salud en el trabajo	50.000	08-2020	50.000	03-2020	9	03-2020	12-2020	E	50.000	-	-	-	-	-	-	
2		Observatorio de Seguridad y Salud en el Trabajo, Fase 2 (Continuidad Operacional)									6.988	(6.988)	-	-	-	-	-	
Subtotal Proyecto especiales												16.418	(16.418)	-	8.201	(8.201)	-	
Otros:																		
Remanente acumulado proyectos convocatoria 2022												-	-	-	-	(83.714)	(83.714)	-
Saldo sin adjudicar presupuesto 2022												-	-	-	-	(30.818)	(30.818)	-
Subtotal Otros												-	-	-	-	(114.532)	(114.532)	-
Total Proyectos de Investigación e innovación tecnológica												239.441	(239.441)	-	452.164	(566.696)	(114.532)	

(1) Corresponde a la fecha de publicación de resultados, de los Proyectos de Investigación e Innovación adjudicados a los Organismos Administradores de la Ley N°16.744, por parte de la Comisión de Evaluación.

(2) Ingresar una letra "I" si el proyecto será desarrollado internamente por la Mutualidad. Ingresar una letra "E" si el proyecto será desarrollado de manera Externa, por haber sido adjudicado a un tercero.

NOTA 50. FUNCIONES TÉCNICAS

El detalle del gasto en funciones técnicas al 31 de diciembre de 2024 y 31 de diciembre de 2023 es el siguiente:

Conceptos	31/12/2024 M\$	31/12/2023 M\$
Sueldos	1.370.560	1.245.964
Bonos y comisiones	51.253	46.594
Gratificación y participación	-	-
Otras remuneraciones	26.024	23.517
Subtotal Remuneraciones	1.447.837	1.316.075
Indemnización por años de servicio	135.308	23.629
Honorarios	-	-
Viáticos	5.801	3.250
Capacitación	-	-
Otros estipendios	7.481	13.574
Total Gastos en Personal	1.596.427	1.356.528
Estudios externos	2.423.439	-
Mantenimiento y reparación	193.329	94.084
Servicios generales	3.365.876	3.174.451
Consumos básicos	6.557	862
Materiales de oficina	12.321	5.444
Honorarios auditores y diversos	90.648	-
Arriendo de equipos y otros	5.205	662
Patente, Seguros, Contribuciones	-	-
Otros	1.734	5.672
Subtotal Otros Gastos	6.099.109	3.281.175
Depreciación	327.271	238.319
Gastos Indirectos	1.871.935	1.453.417
Total	9.894.742	6.329.439

NOTAS A LOS ESTADOS FINANCIEROS

Al 31 de diciembre de 2024 y 31 de diciembre de 2023

En miles de pesos – M\$

NOTA 51. GASTOS DE ADMINISTRACION

El detalle de los gastos de administración realizados al 31 de diciembre de 2024 y 31 de diciembre de 2023 es el siguiente:

Conceptos	31/12/2024 M\$	31/12/2023 M\$
Sueldos	15.034.119	12.147.165
Bonos y comisiones	3.228.676	1.406.856
Gratificación y participación	-	-
Otras remuneraciones	783.534	864.031
Subtotal Remuneraciones	19.046.329	14.418.052
Indemnización por años de servicio	550.072	1.298.473
Honorarios	185.674	217.931
Viáticos	1.011.394	632.184
Capacitación	34.780	106.146
Otros estipendios	703.848	737.828
Total Gastos en Personal	21.532.097	17.410.614
Marketing	3.164.814	2.379.297
Publicaciones	425	107.048
Estudios externos	-	-
Mantenimiento y reparación	2.728.199	1.856.937
Servicios generales	5.125.765	4.471.368
Consumos básicos	638.163	788.831
Materiales de oficinas	246.262	237.157
Donaciones	-	-
Auspicios y patrocinios	1.260.742	1.146.129
Otros aportes a terceros	218.738	143.260
Honorarios de auditorías y diversos	1.282.896	1.608.179
Arriendo de equipos y otros	46.390	38.991
Patente, seguro, contribuciones	594.756	606.017
Arriendo de propiedades	200.879	138.212
Fletes y traslados	191.573	181.139
Otros	895.276	2.500.094
Subtotal Otros Gastos	16.594.878	16.202.659
Depreciación	2.644.953	2.402.465
Gastos Indirectos	-	-
Total	40.771.928	36.015.738

NOTA 52. ESTIPENDIOS DEL DIRECTORIO

Durante los ejercicios 2024 y 2023 se han pagado los siguientes estipendios a los señores Directores:

N°	Nombre	RUT	Al 31/12/2024						
			Dietas	Participación en excedentes	Gastos de representación	Viáticos	Regalías	Otros	Total
			M\$	M\$	M\$	M\$	M\$	M\$	M\$
1	Paul Schiodtz Obilinovich	7.170.719-9	102	-	-	-	-	-	102
2	Paz Ovalle Puelma	6.615.460-2	1.276	-	-	-	-	31.567	32.843
3	Hernán Medina Tejos	6.621.027-8	1.276	-	-	1.225	-	31.567	34.068
4	Luis Abarca Varas	8.602.936-7	1.276	-	-	175	-	31.567	33.018
5	Sandro Solari Donaggio	9.585.729-9	1.276	-	-	-	-	31.567	32.843
6	Claudio Muñoz Zúñiga	9.618.122-1	1.276	-	-	-	-	31.567	32.843
7	Lorena Marchant Cancino	11.434.586-5	1.276	-	-	245	-	31.567	33.088
8	Virginia Araya Gaytán	12.939.571-0	1.164	-	-	210	-	31.567	32.941
9	Lorenzo Gazmuri Schleyer	6.810.003-8	521	-	-	-	-	18.606	19.127
Total			9.443	-	-	1.855	-	239.575	250.873

N°	Nombre	RUT	Al 31/12/2023						
			Dietas	Participación en excedentes	Gastos de representación	Viáticos	Regalías	Otros	Total
			M\$	M\$	M\$	M\$	M\$	M\$	M\$
1	Paul Schiodtz Obilinovich	7.170.719-9	941	-	-	-	-	25.150	26.091
2	Paz Ovalle Puelma	6.615.460-2	1.057	-	-	-	-	30.284	31.341
3	Hernán Medina Tejos	6.621.027-8	1.148	-	-	-	-	30.284	31.432
4	Luis Abarca Varas	8.602.936-7	1.148	-	-	-	-	30.284	31.432
5	Sandro Solari Donaggio	9.585.729-9	1.148	-	-	-	-	30.284	31.432
6	Claudio Muñoz Zúñiga	9.618.122-1	1.148	-	-	-	-	30.284	31.432
7	Lorena Marchant Cancino	11.434.586-5	1.148	-	-	-	-	30.284	31.432
8	Virginia Araya Gaytán	12.939.571-0	1.057	-	-	-	-	30.284	31.341
Total			8.795	-	-	-	-	237.138	245.933

Estos valores forman parte de ítem Gastos de Administración del Estado de Resultado integral.

NOTAS A LOS ESTADOS FINANCIEROS
Al 31 de diciembre de 2024 y 31 de diciembre de 2023
En miles de pesos – M\$

NOTA 53. PERDIDAS POR DETERIORO (REVERSIONES)

El detalle de las pérdidas por deterioro es el siguiente:

Conceptos	Al 31/12/2024			Al 31/12/2023		
	Deterioros	Reversiones	Saldo	Deterioros	Reversiones	Saldo
Activos corrientes						
Estimación de incobrables de deudores previsionales	-	1.105.482	1.105.482	-	190.445	190.445
Estimación de incobrables de Aporte Legal	(10.929)	-	(10.929)	-	7.788	7.788
Estimación de incobrables de ventas de servicios a terceros	-	-	-	-	77.930	77.930
Estimación de incobrables de Otras cuentas por cobrar	(140.691)	-	(140.691)	-	101.234	101.234
Deterioro de inventarios	-	-	-	(12.000)	-	(12.000)
Activos no corrientes						
Estimación de incobrables de deudores previsionales	(8.632.812)	-	(8.632.812)	(9.431.475)	-	(9.431.475)
Estimación de incobrables de ventas de servicios a terceros	-	-	-	(986.172)	-	(986.172)
Estimación de incobrables de Otras cuentas por cobrar	(20.855)	-	(20.855)	(60.462)	-	(60.462)
Provisión deterioro de Propiedades, planta y equipo	-	-	-	(120.000)	-	(120.000)
Total	(8.805.287)	1.105.482	(7.699.805)	(10.610.109)	377.397	(10.232.712)

(*) De acuerdo con lo establecido en la circular número 3.782 del 17 de octubre de 2023, de la SUSESO, el deterioro y reversiones de las ventas de servicios médicos a terceros se presentan en la nota 44, esto a partir del 1 de enero de 2024, sin efectos retroactivos.

NOTAS A LOS ESTADOS FINANCIEROS

Al 31 de diciembre de 2024 y 31 de diciembre de 2023

En miles de pesos – M\$

NOTA 54 OTROS INGRESOS Y OTROS EGRESOS

El detalle de los Otros ingresos y Otros egresos es el siguiente:

a) Otros ingresos

Concepto	Tipo (*)	Al 31/12/2024 M\$	Al 31/12/2023 M\$
Seguro obligatorio de accidentes personales (SOAP)	IO	3.852.923	3.269.008
Arriendos	IN	1.608.894	1.622.006
Asesorías	-	-	-
Capacitación	-	-	-
Multas del artículo 80 de la Ley N° 16.744	-	-	-
Intereses y reajustes	IN	53.335	75.311
Recupero de Impuesto de 1° categoría	-	-	-
Venta de bienes	IN	-	-
Otros ingresos			
Utilidad o Perdida Venta Activo Fijo	IO	10.967	11.677
Ingreso recuperación castigo	IO	-	297.080
Otros ingresos ordinarios	IO	163.961	539.375
Otros ingresos no ordinarios	IN	225.204	180.094
Total		5.915.284	5.994.551

	M\$	M\$
(*) Ingreso Ordinario (IO)	4.027.851	4.117.140
Ingreso no Ordinario (IN)	1.887.433	1.877.411
	<u>5.915.284</u>	<u>5.994.551</u>

b) Otros Egresos

Concepto	Tipo (*)	Al 31/12/2024 M\$	Al 31/12/2023 M\$
Aguinaldo de fiestas patrias a pensionados	EO	(239.514)	(232.665)
Aguinaldo Navidad a pensionados	EO	(283.657)	(272.430)
Aguinaldo retroactivo	EO	(24.982)	(24.827)
Arriendos	EO	-	-
Activos dados de baja	EO	(102.485)	(13.402.969)
Otros gastos			
Otros egresos no ordinarios	EN	3.893	7.747
Intereses Leasing Op	EN	(101.949)	(79.446)
Otros egresos ordinarios	EO	(45.327)	(34.387)
Total		(794.021)	(14.038.977)

	M\$	M\$
(*) Egreso Ordinario (EO)	(695.965)	(13.967.278)
Egreso no Ordinario (EN)	(98.056)	(71.699)
	<u>(794.021)</u>	<u>(14.038.977)</u>

NOTAS A LOS ESTADOS FINANCIEROS

Al 31 de diciembre de 2024 y 31 de diciembre de 2023

En miles de pesos – M\$

NOTA 55. DIFERENCIAS DE CAMBIOS Y UNIDADES DE REAJUSTES

Las diferencias de cambio y unidades de reajustes, (cargadas) / abonadas en el Estado de Resultados, se incluyen en las partidas siguientes y por los importes indicados:

Conceptos	31/12/2024 M\$	31/12/2023 M\$
Diferencias de Cambio:		
Otras utilidades / (pérdidas) – netas	(4.613)	175.834
Ingresos (gastos) financieros – netos	-	-
Total	(4.613)	175.834
Unidades de Reajustes:		
Inversiones de libre disposición	9.240.589	10.814.644
Inversiones del Fondo de Reserva de Eventualidades	585.777	501.347
Inversiones del Fondo de Contingencia	1.265.552	1.220.148
Inversiones del Fondo de Reserva de Pensiones	11.020.872	11.150.326
Inversiones del Fondo de Reserva de Pensiones Adicional	-	-
Otros		
Reajuste de otros activos	(57.830)	437.184
Reajuste de otros pasivos	-	-
Total	22.054.960	24.123.649

NOTA 56. OTROS INGRESOS PERCIBIDOS / OTROS EGRESOS EFECTUADOS.

a) Otros ingresos de actividades de la operación

Conceptos	31/12/2024 M\$	31/12/2023 M\$
Recaudación de Concurrencias	1.327.278	1.071.984
Venta acciones Corporación Medica de Arica s.a.	123.067	-
Dividendos percibidos de empresas relacionadas	7.700.012	-
Total	9.150.366	1.071.984

b) Otros egresos de actividades de la operación

Al 31 de diciembre de 2024 y 31 de diciembre de 2023 los otros egresos de actividades de la operación no superan el 1% de la suma de los ítems anteriores.

NOTA 57. OTRAS FUENTES DE FINANCIAMIENTO / OTROS DESEMBOLSOS POR FINANCIAMIENTO

a) Otras fuentes de actividades de financiamiento

Al 31 de diciembre de 2024 y 31 de diciembre de 2023 la Asociación no posee ingresos correspondientes a otras fuentes de actividades de financiamiento.

b) Otros desembolsos de actividades de financiamiento.

Al 31 de diciembre de 2024 y 31 de diciembre de 2023 la Asociación no posee egresos correspondientes a otros desembolsos de actividades de financiamiento.

NOTA 58. OTROS INGRESOS DE INVERSIÓN / OTROS DESEMBOLSOS DE INVERSIÓN

a) Otros ingresos de actividades de inversión

Al 31 de diciembre de 2024 y 31 de diciembre de 2023 la Asociación no tiene otros ingresos percibidos por actividades de inversión.

b) Otros egresos de actividades de inversión

Al 31 de diciembre de 2024 y 31 de diciembre de 2023 la Asociación no tiene otros egresos por actividades de inversión.

NOTA 59. CONTINGENCIAS

a) Pasivos contingentes

Al 31 de diciembre de 2024 la Asociación se encuentra involucrada en varios juicios civiles, a raíz del curso normal de sus operaciones:

Fecha Inicio	Causa (DTE/DDO)	Rol	Juzgado	Cuantía M\$	Materia	Estado	Fecha Término	Instrumento de Término (Sentencia/Transacción)	Indemnización M\$
09/11/2019	Guajardo con ACHS	C-11820-2019	1° Civil Santiago	200.000	Indemnización de perjuicios atención médica	Vigente	-	-	-
10/09/2019	Vargass con ACHS	C-26492-2019	11° Civil Santiago	225.000	Indemnización de perjuicios	Vigente	-	-	-
26/09/2020	Olave con ACHS	C-2543-2020	1° J.L. Talca	250.000	Indemnización de perjuicios	Vigente	-	-	-
03/01/2024	Collio con ACHS	C-17697-2023	10° Civil Santiago	250.000	Indemnización de perjuicios	Vigente	-	-	-
11/05/2019	Rojas con Sanhueza y ACHS	C-6388-2018	1° Civil Santiago	262.000	Indemnización de perjuicios	Vigente	-	-	-
15/04/2020	Isapre Nueva Más Vida con ACHS	C-18978-2020	9° Civil Santiago	290.000	Cobro de pesos	Vigente	-	-	-
03/05/2021	Alvarado con ACHS	C-18999-2020	14° Civil Santiago	300.000	Indemnización de perjuicios	Vigente	-	-	-
11/08-2022	Carvajal con ACHS	C-7043-2022	9° Civil Santiago	300.000	Indemnización de perjuicios	Vigente	-	-	-
05/09/2019	Sánchez con ACHS y otro	C-19341-2019	5° Civil Santiago	301.000	Indemnización de perjuicios	Vigente	-	-	-
19/11/2018	Riquelme con Dr. Miralles	C-36776-2018	25° Civil Santiago	305.000	Indemnización de perjuicios extracontractual	Vigente	-	-	-
20/04/2020	Villagrán Salinas, Hernán y otro con ACHS	C-6402-2020	14° Civil Santiago	306.000	Indemnización de perjuicios	Vigente	-	-	-
31/05/2023	Araya con ACHS y otros	C-2217-2023	4° Civil Antofagasta	311.000	Indemnización de perjuicios atención médica	Vigente	-	-	-
25/07/2019	Rosa Leal con ACHS	C-439-2019	J.L. La Serena	320.000	Indemnización de perjuicios atención médica	Vigente	-	-	-
26/11/2018	Segovia con ACHS	C-4658-2018	1° J.L. Antofagasta	350.000	Indemnización de perjuicios extracontractual	Vigente	-	-	-
09/05/2024	Troncoso con ACHS	C-1208-2024	1° Civil Arica	350.000	Indemnización de perjuicios atención médica	Vigente	-	-	-
21/08/2024	Campos con ACHS y Zylberberg	C-15285-2024	15° Civil Santiago	361.000	Indemnización de perjuicios atención médica	Vigente	-	-	-
24/05/2024	Constanzo con ACHS	C-21331-2023	7° Civil Santiago	363.000	Indemnización de perjuicios extracontractual	Vigente	-	-	-
15/04/2019	Mateluna con ACHS	C-34334-2018	7° Civil Santiago	370.000	Indemnización de perjuicios atención médica	Vigente	-	-	-
23/09/2021	Palma con Lecaros y ACHS	C-6237-2021	3° Civil Santiago	421.000	Indemnización de perjuicios por responsabilidad contractual	Vigente	-	-	-
21/01/2021	Servicios Submarinos Ingenieros Ltda. con ACHS	C-148-2021	3° J.L. Antofagasta	450.000	Indemnización de perjuicios	Vigente	-	-	-
16/06/2023	González con ACHS y SUSESO	C-5842-2023	5° Civil Santiago	468.000	Indemnización de perjuicios	Vigente	-	-	-
11/07/2024	Arriagada y otros con ACHS	C-7214-2024	22° Civil Santiago	500.000	Indemnización de perjuicios atención médica	Vigente	-	-	-
23/11/2020	Gillies Herrerros, Matias Ignacio con ACHS y otro	C-2022-2020	3° Civil Copiapó	542.000	Indemnización de perjuicios	Vigente	-	-	-
30/04/2021	Zegers con ACHS	C-3883-2021	10° Civil Santiago	557.000	Indemnización de perjuicios por responsabilidad extracontractual	Vigente	-	-	-
12/03/2020	López Muñoz y otros con Servicio Salud Metropolitano Norte, Hosp. San José y ACHS	C-4813-2020	14° Civil Santiago	650.000	Indemnización de perjuicios	Vigente	-	-	-
08/07/2022	Anderson con ACHS y Vega	C-1083-2022	2° Letras Iquique	839.000	Indemnización de perjuicios	Vigente	-	-	-
15/03/2022	Acuña con ACHS y otros	C-502-2022	17° Civil Santiago	850.000	Indemnización de perjuicios	Vigente	-	-	-
24/03/2023	Antigual con ACHS, Clínica Puerto Montt y otro	C-439-2022	J.L. Castro	851.000	Indemnización de perjuicios	Vigente	-	-	-
09/11/2010	Uribe con Fisco y otros	C-7783-2010	30° Civil Santiago	2.125.000	Indemnización de perjuicios atención médica	Vigente	-	-	-

Pasivos contingentes menores a UF5.000

Año	N° de causas	Cuantía M\$	Estado
2019	3	258.000	Vigente
2020	2	180.000	Vigente
2021	7	623.000	Vigente
2022	4	548.000	Vigente
2023	8	857.000	Vigente
2024	11	711.000	Vigente

b) Activos Contingentes

Al 31 de diciembre de 2024 y 31 de diciembre de 2023 la Asociación no posee activos contingentes.

NOTA 60. COMPROMISOS

Al 31 de diciembre de 2024 y 31 de diciembre de 2023 la Asociación no posee compromisos que revelar.

NOTA 61. COMBINACIONES DE NEGOCIOS

Al 31 de diciembre de 2024 y 31 de diciembre de 2023 la Asociación no realizó operaciones de combinación de negocios.

NOTAS A LOS ESTADOS FINANCIEROS

Al 31 de diciembre de 2024 y 31 de diciembre de 2023

En miles de pesos – M\$

NOTA 62. TRANSACCIONES CON PARTES RELACIONADAS

El detalle de las transacciones y los efectos en resultados con empresas relacionadas es el siguiente:

a) Venta de bienes y prestación de servicios

Conceptos	31/12/2024 M\$	31/12/2023 M\$
Prestación de servicios		
Laboratorios Clínicos Bionet S.A.	322.468	343.634
Centro Esp. Médicas del Sur SPA	230.559	225.435
Clínica Regional La Portada	2.725	2.710
Clínica Regional Lircay S.A.	2.993	1.815
Laboratorio clínico Cordillera	2.995	2.543
Red de clínicas Regionales	83.194	81.195
Empresa De Servicios Externos Asociación Chilena De Seguridad S.A.	67.403	219.606
Centro médico HTS SPA	126.827	77.516
Clínica Atacama SPA	-	900
Clínica Los Coihues SPA	588	-
Clínica Los Andes S.A.	222	-
Empresa De Servicios Externos Asociación Chilena De Seguridad Transporte S.A.	5.721	2.194
Organismo Técnico De Capacitación Asociación Chilena De Seguridad S.A.	9.187	8.208
Arriendos		
Organismo Técnico De Capacitación Asociación Chilena De Seguridad S.A.	24.460	10.367
Centro Médico HTS SPA	581.448	668.610
Empresa De Servicios Externos Asociación Chilena De Seguridad S.A.	128.474	123.241
Servicio Back Office		
Fundación Científica Y Tecnológica Asociación Chilena De Seguridad	12.588	12.509
Empresa De Servicios Externos Asociación Chilena De Seguridad Transporte S.A.	192.503	190.759
Organismo Técnico De Capacitación Asociación Chilena De Seguridad S.A.	67.360	60.954
Centro Médico HTS SPA	317.972	325.245
Empresa De Servicios Externos Asociación Chilena De Seguridad S.A.	615.426	604.439

NOTAS A LOS ESTADOS FINANCIEROS

Al 31 de diciembre de 2024 y 31 de diciembre de 2023

En miles de pesos – M\$

b) Compra de bienes y servicios

Conceptos	31/12/2024 M\$	31/12/2023 M\$
Servicios Salud		
Hospital Clínico Del Sur SPA	2.225.071	1.964.661
Clínica RCR De Atacama	382.337	441.018
Clínica Regional la Portada de Antofagasta prestaciones ambulatoria SPA	355.210	279.940
Centro Médico Puerto Montt SPA	461.754	333.971
Sociedad Centro Médico Lircay SPA	582.251	351.467
Clínica Regional Lircay S.A.	986.884	754.156
Centro De Especialidades Médicas Clínica Los Coihues	1.296.903	1.050.970
Clínica Los Coihues SPA	2.834.542	2.532.456
Corporación Medica De Arica SA	61.665	88.329
Clínica Los Andes S.A.	688.183	633.797
Centro Especialidades Médicas Hospital Del Sur SPA	1.015.994	851.890
Clínica Regional La Portada SPA	270.436	329.179
Clínica Puerto Montt SPA	547.102	459.218
Centro Médico HTS SPA	8.566.639	7.916.304
Empresa De Servicios Externos Asociación Chilena De Seguridad S.A.	29.646.289	29.003.826
Inversalud Centro Médico	503.249	232.002
Operadora se Servicios médicos Maitenes	199.452	-
Sociedad Clínica los Maitenes	45.826	-
Servicio de exámenes médicos		
Imagenología Hcs SPA	554.451	484.529
Laboratorio Clínico Bionet S.A.	7.942.900	7.711.488
Resonancia Magnética Los Andes S.A.	69.629	61.472
Laboratorio clínico Cordillera S.A.	249.799	278.493
Sociedad Radiológica Los Andes S A	348.488	300.501
Servicio de transporte		
Empresa De Servicios Externos Asociación Chilena De Seguridad Transporte S.A.	31.540.781	27.278.493
Servicio de investigación y desarrollo		
Fundación Científica Y Tecnológica Asociación Chilena De Seguridad	-	32.336
Servicio de capacitación		
Organismo Técnico De Capacitación Asociación Chilena De Seguridad S.A.	4.547.864	2.782.613

(*) Con fecha 8 de noviembre de 2024 la Asociación Chilena de Seguridad vendió la totalidad de su participación en la Corporación Médica de Arica S.A.

NOTAS A LOS ESTADOS FINANCIEROS

Al 31 de diciembre de 2024 y 31 de diciembre de 2023

En miles de pesos – M\$

c) Compensaciones al personal directivo clave

Remuneraciones recibidas por el personal clave de la gerencia	31/12/2024 M\$	31/12/2023 M\$
Salarios	4.747.739	4.731.922
Honorarios de administradores	-	-
Correcciones de valor y beneficios no monetarios	-	-
Beneficios a corto plazo para los empleados	-	-
Beneficios post empleo	-	-
Otros beneficios a largo plazo	-	-
Beneficios por terminación	87.141	49.494
Total remuneraciones recibidas por el personal clave	4.834.880	4.781.416

d) Saldo al cierre derivados de ventas y compras de bienes y servicios

Conceptos	31/12/2024 M\$	31/12/2023 M\$
Cuentas por cobrar a entidades relacionadas (Nota 14):		
Matriz	3.042.726	2.027.080
Parientes cercanos de la dominante última	-	-
Cuentas por pagar a entidades relacionadas (Nota 31):		
Dominante inmediata	-	-
Asociadas	12.243.513	9.809.445
Entidad controlada por el personal directivo clave	-	-

e) Préstamos a partes vinculadas

Al 31 de diciembre de 2024 y 31 de diciembre de 2023, la Asociación no ha realizado préstamos a directores, administradores, personal directivo y sus familiares.

NOTA 63. NEGOCIOS CONJUNTOS

Las participaciones en negocios conjuntos se integran por el método del valor patrimonial. La Asociación participa en las entidades controladas conjuntamente que se detallan a continuación:

Entidad Patrimonial**% de participación**

BIONET S.A. 50,00%

Información Financiera resumida de negocios conjuntos

Al 31 de diciembre de 2024	Suma de activos M\$	Suma de pasivos M\$
Corrientes de negocios conjunto	9.975.397	5.343.472
No corrientes de negocios conjuntos	12.830.643	6.093.525
Total de negocios conjuntos	22.806.040	11.436.997
Al 31 de diciembre de 2023	Suma de activos M\$	Suma de pasivos M\$
Corrientes de negocios conjunto	9.998.377	4.326.628
No corrientes de negocios conjuntos	11.435.945	5.915.336
Total de negocios conjuntos	21.434.322	10.241.964
	M\$	
Suma de ingresos ordinarios de negocios conjuntos	33.839.949	
Suma de gastos de negocios conjuntos	(31.796.927)	
Suma de la utilidad (pérdida) neta de negocios conjuntos	2.043.022	

NOTAS A LOS ESTADOS FINANCIEROS
Al 31 de diciembre de 2024 y 31 de diciembre de 2023
En miles de pesos – M\$

NOTA 64. SANCIONES

Al 31 de diciembre de 2024, se han aplicado las siguientes sanciones a la Asociación:

Organismo Fiscalizador	Naturaleza	Fecha Notificación	Número Expediente	Multa	Recurso	Estado
Instituto de Salud Pública	Botiquín Agencia Parque Las Américas	02/12/2019	F-608-17	50 UTM	Reposición	Pendiente
Seremi de Salud de la Región de Antofagasta	Infracciones al Protocolo PREXOR	22/11/2023	EXP2302393	40 UTM	Reposición	Pendiente
Seremi de Salud de la Región de Atacama	Infracción DS N°466 NT Cadena de Frio	09/09/2024	EXP2403225	5 UTM	-	Pagada
Seremi de Salud de la Región de Aysén	Protocolo Vigilancia COVID-19	22/07/2024	EXP2211369	Amonestación	-	Ejecutoriada
Seremi de Salud de la Región de Coquimbo	PREXOR	14/06/2018	184EXP172	15 UTM	Reposición	Pendiente
Seremi de Salud de la Región de Coquimbo	Infracciones al D.S. N° 88/2004 Minsal	30/03/2023	214EXP721	5 UTM	Reposición	Pendiente
Seremi de Salud de la Región de Coquimbo	Infracciones Libro IX Título II del Código Sanitario	15/05/2023	EXP210428390	2 UTM	Reposición	Pendiente
Seremi de Salud de la Región de Coquimbo	Infracciones a la Norma Técnica Básica DS N°58/09	03/01/2024	234EXP183	10 UTM	Reposición	Pendiente
Seremi de Salud de la Región de Ñuble	DS N°7 notificación obligatoria intoxicación por plaguicida	14/07/2024	231EXP647	20 UTM	Reposición	Pendiente
Seremi de Salud de la Región de Valparaíso	Inf. Protocolo Vigilancia COVID-19. Res Ex N° 33/21 Minsal	20/10/2022	EXP210519066	50 UTM	Reposición	Pendiente
Seremi de Salud de la Región de Valparaíso	Protocolo Vigilancia Silice	07/02/2024	155EXP1996	12 UTM	Reposición	Pendiente
Seremi de Salud Los Lagos	Protocolos de vigilancia MINSAL	14/05/2019	181DEXP876	50 UTM	Reposición	Pendiente
Seremi de Salud Región de Antofagasta	COVID-19. Prestaciones médicas afiliados	18/12/2020	EXP2002408	200 UTM	Impugnación judicial	Pendiente
Seremi de Salud Región de Aysén	Condiciones sanitarias y ambientales	25/07/2019	1911EXP24	50 UTM	Reposición	Pendiente
Seremi de Salud Región de Aysén	Art. 112 Código Sanitario	25/07/2019	1911EXP24	50 UTM	Reposición	Pendiente
Seremi de Salud Región de Magallanes	Protocolo PREXOR	05/02/2020	1912EXP57	7 UTM	Reposición	Pendiente
Seremi de Salud Región de O'Higgins	Decreto Supremo N°88 Notificaciones Pesticidas	25/09/2024	196EXP353	10 UTM	-	Ejecutoriada
Seremi de Salud Región de O'Higgins	PREXOR	27/09/2018	RUS 1105/2017	150 UTM	Reposición	Pendiente
Seremi de Salud Región de O'Higgins	Protocolo Plaguicidas	09/09/2021	196EXP2378	80 UTM	Reposición	Pendiente
Seremi de Salud Región de O'Higgins	Infracciones al D.S. N° 594, 1999 del Minsal	25/10/2021	EXP2006680	50 UTM	Reposición	Pendiente
Seremi de Salud Región de O'Higgins	Infracción al Protocolo MINSAL Plaguicidas	31/07/2024	196EXP2450	10 UTM	Reposición	Pagada
Seremi de Salud Región de O'Higgins	Protocolo vigilancia Plaguicidas	31/07/2024	186EXP1229	30 UTM	Reposición	Pagada
Seremi de Salud Región de Tarapacá	Protocolos de vigilancia MINSAL	05/11/2019	181EXP617	50 UTM	Invalidación y reposición	Pendiente
Seremi de Salud Región del Biobío	PLANESI	09/05/2019	188EXP1639	30 UTM	Invalidación reposición	Pendiente
Seremi de Salud Región del Biobío	Incumplimientos COVID-19	08/09/2022	EXP20082078	15 UTM	Reposición	Pendiente
Seremi de Salud Región del Biobío	COVID-19. Prestaciones médicas afiliados	26/05/2021	EXP21086939	50 UTM	Reposición	Pendiente
Seremi de Salud Región del Biobío	COVID-19. Prestaciones médicas afiliados	26/05/2021	EXP21084696	80 UTM	Reposición	Pendiente
Seremi de Salud Región del Biobío	Infracciones NT N° 142 y Compendio Normativo de Ley N° 16.744	12/04/2022	198EXP1663	60 UTM	Reposición	Pendiente
Seremi de Salud Región Metropolitana	Infracciones prestaciones preventivas	14/06/2023	EXP21328393	250 UTM	Impugnación Judicial	Pendiente
Seremi de Salud Región Metropolitana	Infracciones prestaciones preventivas	27/07/2023	EXP211354439	320 UTM	Invalidación	Pendiente
Seremi de Salud Región Metropolitana	Resolución N°241312280 / Calidad prestaciones preventivas rubro inmobiliario	15/10/2024	EXP23135776	150 UTM	Reposición	Pendiente
Seremi de Salud Región Metropolitana	Egresos hospitalarios	28/10/2019	1251/2019	20 UTM	Reposición	Pendiente
Seremi de Salud Región Metropolitana	Protocolo Vigilancia Silice	23/01/2020	4294/2019-SOPR	300 UTM	Reposición	Pendiente
Seremi de Salud Región Metropolitana	Infracciones Res Ex N° 664/2021, D.S. N° 161/1982, D.S. N° 595/1999 y D.S. N° 4/2000, Minsal	01/04/2022	EXP211328649	80 UTM / HT 20 UTM / DT	Reposición	Pendiente
Seremi de Salud Región Metropolitana	Infracciones al D.S. N° 40/69, Res. 156/18 MINTRAB y Res. 268/15 Minsal - Silice	10/06/2022	EXP 211354018	300 UTM	Reposición	Pendiente
Seremi de Salud Región Metropolitana	Infracciones D.S. 40/69 Minsal, Res. 156/18 MINTRAB y NT 156/13. Prexor	10/06/2022	EXP 211354439	400 UTM	Reposición	Pendiente
Seremi de Salud Valparaíso	Programa entidades adherentes	14/12/2017	165EXP2199	250 UTM	Reposición	Pendiente
Seremi de Salud Valparaíso	Notificación IAP	23/05/2018	175EXP1642	30 UTM	Reposición	Pendiente
Superintendencia de Salud	Notificación de E. Adversos y Centinelas	06/11/2019	Ord. IP N°3252	75 UTM	Reposición	Pendiente
Superintendencia de Salud	Hospital del Trabajador	05/12/2019	2389-2017	250 UTM	Reclamación judicial	Pendiente
Superintendencia de Seguridad Social	Cargo incumplir procedimiento de cobranza judicial y otras conductas	14/04/2023	Resolución N°1/AU08-2022-01397	900 UF	Reclamación judicial	Pendiente
Superintendencia de Seguridad Social	Artículo 3° de la Ley N°16.395	11/11/2024	AU08-23-195	166 UF	-	Acogida parcialmente
Superintendencia Medio Ambiente	Cargos por infracción al D.S. N°38/2011 MMA	31/12/2024	D-028-2020 / Resolución Exenta N°2410	116 UTA	Reclamación	Pendiente

NOTA 65. HECHOS POSTERIORES

Entre el 1 de enero de 2025 y la fecha de emisión de los presentes Estados Financieros 7 de marzo de 2025, no han ocurrido otros hechos que pudieran tener un efecto significativo en las cifras presentadas en ellos.

3. HECHOS RELEVANTES

A continuación, se describe un resumen de los hechos relevantes ocurridos en el período que va entre el 1 de enero y el 31 de diciembre del 2024:

- Con fecha 09 de enero de 2024 se presentó el siguiente Hecho relevante:

En virtud de lo dispuesto en el artículo 47 de la Ley N°16.395, que fija el texto refundido de la Ley de Organización y Atribuciones de la Superintendencia de Seguridad Social, y lo establecido en el Libro VII, Título III, letra E, N°1, del Compendio del Seguro Social de Accidentes del Trabajo y Enfermedades Profesionales, me permito informar a Ud., en calidad de Hecho Relevante, lo siguiente:

Con relación a nuestras filiales Sociedad Clínica Maitenes SPA y Operadora de Servicios Médicos Maitenes S.A., pertenecientes al Grupo Clínica Maitenes ACHS Salud, de la provincia de Melipilla, el día 8 de enero de 2024 y pese a los esfuerzos realizados tanto en la etapa de negociaciones directas entre las partes y posteriormente en la Mediación Obligatoria ante la Dirección del Trabajo, el Sindicato de dicha Clínica decidió concretar la huelga legal, la que se inició con fecha de hoy.

En el marco del proceso de huelga legal, hemos definido un plan de contingencia operacional para que la atención a nuestros pacientes tenga las menores alteraciones posibles.

- Con fecha 12 de enero de 2024 se presentó el siguiente Hecho relevante:

En virtud de lo dispuesto en el artículo 47 de la Ley N°16.395, que fija el texto refundido de la Ley de Organización y Atribuciones de la Superintendencia de Seguridad Social, y lo establecido en el Libro VII, Título III, letra E, N°1, del Compendio del Seguro Social de Accidentes del Trabajo y Enfermedades Profesionales, me permito informar a Ud., en calidad de Hecho Relevante, lo siguiente:

Con relación al proceso de negociación colectiva de nuestras filiales Sociedad Clínica Maitenes SPA y Operadora de Servicios Médicos Maitenes S.A., pertenecientes al Grupo Clínica Maitenes ACHS Salud, de la provincia de Melipilla, con fecha de hoy, las partes lograron un acuerdo definitivo y suscribieron un contrato colectivo de trabajo que regirá por los próximos 36 meses, poniendo de este modo término a la huelga legal iniciada el 9 de enero pasado.

- Con fecha 16 de enero de 2024 se presentó el siguiente Hecho relevante:

En virtud de lo dispuesto en el artículo 47 de la Ley N°16.395, que fija el texto refundido de la Ley de Organización y Atribuciones de la Superintendencia de Seguridad Social, y lo establecido en el Libro VII, Título III, letra E, N°1, del Compendio del Seguro Social de Accidentes del Trabajo y Enfermedades Profesionales, me permito informar a Ud., en calidad de Hecho Relevante, lo siguiente:

Con motivo de la construcción de sus nuevas dependencias, el Centro de la Asociación Chilena de Seguridad ubicado en la comuna de San Javier, Región del Maule, cerró temporalmente sus atenciones a partir del día de ayer, 15 de enero de 2024. En consecuencia y en aras de mantener la continuidad operacional de las atenciones de salud que este Organismo Administrador otorga, nuestros pacientes serán derivados y atendidos en los Centros de la Asociación Chilena de Seguridad ubicados en las comunas de Talca y Linares, también de la región del Maule, hasta la reapertura del Centro de la comuna de San Javier.

- Con fecha 06 de febrero de 2024 se presentó el siguiente Hecho relevante:

En virtud de lo dispuesto en el artículo 47 de la Ley N°16.395, que fija el texto refundido de la Ley de Organización y Atribuciones de la Superintendencia de Seguridad Social, y lo establecido en el Libro VII, Título III, letra E, N°1, del Compendio del Seguro Social de Accidentes del Trabajo y Enfermedades Profesionales, me permito informar a Ud., en calidad de Hecho Relevante, lo siguiente:

En sesión extraordinaria celebrada con fecha 5 de febrero en curso, el Directorio de la Asociación Chilena de Seguridad (“ACHS”) acordó acoger la propuesta del señor Paul Schiodtz, en orden a acceder a una nueva suspensión de sus funciones como Director e integrante de los Comités de Directorio de Salud y Prevención de la ACHS, desde el 6 de febrero y hasta el 3 de marzo de 2024, con el fin de poder retornar presencialmente a sus funciones en la sesión ordinaria de Directorio correspondiente al mes de febrero, la que se encuentra programada para el 4 de marzo de 2024. Durante el tiempo que dure la referida suspensión, el señor Schiodtz se abstendrá de ejercer la representación judicial o extrajudicial de la ACHS, no cobrará dieta u honorarios, ni participará de las Sesiones de Directorio y Comités de Directorio.

Finalmente, y de conformidad a lo señalado en el artículo 26 inciso segundo de los estatutos vigentes de la Asociación Chilena de Seguridad, a partir de esta fecha asume el rol de Presidenta del Directorio la señora Paz Ovalle Puelma.

- Con fecha 01 de marzo del 2024 se presentó el siguiente Hecho relevante:

De conformidad con lo dispuesto en el artículo 47 de la Ley N°16.395, que fija el texto refundido de la Ley de Organización y Atribuciones de la Superintendencia de Seguridad Social, y lo establecido en el Libro VII, Título III, letra E, N°1, del Compendio del Seguro Social de Accidentes del Trabajo y Enfermedades Profesionales, me permito informar a Ud., en calidad de Hecho Relevante, lo siguiente:

Informamos que de manera excepcional el día viernes 1 de marzo se cerrará nuestra sede Alameda, debido a trabajos relacionados al proyecto Master Plan Agencias, los que requieren la utilización de retroexcavadoras que bloquearán parte del acceso actual a la sede. Pese a maximizar el esfuerzo

para evitar interrupciones a la operación, por la naturaleza de los trabajos y la seguridad de la comunidad adherida, es necesario realizar este cierre.

Respecto a las atenciones, estas serán realizadas en el Centro ACHS salud más cercano, ubicado en:

Maipú: Av. Los Pajaritos 2521

- Atención médica: 08:00 a 18:00 hrs.
- Vigilancia médica: 08:30 a 17:30 hrs.
- Prestaciones económicas: 09:00 a 17:00 hrs.

En horario inhábil, la atención se mantendrá en el Hospital del Trabajador ACHS Salud, ubicado en Ramón Carnicer 185, Providencia.

- Con fecha 28 de marzo del 2024 se presentó el siguiente Hecho relevante:

De conformidad con lo dispuesto en el artículo 47 de la Ley N°16.395, que fija el texto refundido de la Ley de Organización y Atribuciones de la Superintendencia de Seguridad Social, y lo establecido en el Libro VII, Título III, letra E, N°1, del Compendio del Seguro Social de Accidentes del Trabajo y Enfermedades Profesionales, me permito informar a Ud., en calidad de Hecho Relevante, lo siguiente:

Con fecha de hoy el señor Paul Schiodtz Obilinovich ha presentado su renuncia a los cargos de Director y Presidente del Directorio de la Asociación Chilena de Seguridad (“ACHS”), tras diez años en la institución (sumando sus periodos como Director Suplente y Director Titular).

La ACHS reconoce y agradece la valiosa contribución del señor Schiodtz como Director y Presidente, lo que se ha visto reflejado en excelentes resultados operacionales, financieros, de reputación corporativa y de satisfacción con el servicio entregado a pacientes y entidades empleadoras asociadas obtenidos durante su permanencia en la institución.

Finalmente, y de conformidad a lo señalado en el artículo 23 de los estatutos vigentes de la ACHS, a partir de esta fecha los Directores en representación de las entidades empleadoras asociadas que se mantienen en ejercicio se abocarán a la búsqueda y designación del reemplazante del señor Paul Schiodtz, por lo que resta del periodo de vigencia del actual Directorio.

- Con fecha 27 de mayo del 2024 se presentó el siguiente Hecho relevante:

De conformidad con lo dispuesto en el artículo 47 de la Ley N°16.395, que fija el texto refundido de la Ley de Organización y Atribuciones de la Superintendencia de Seguridad Social, y lo establecido en el Compendio del Seguro Social de Accidentes del Trabajo y Enfermedades Profesionales, Libro VII, Título III, letra E, N°1, Hechos Relevantes que deben comunicarse a la Superintendencia de Seguridad Social, me permito informar a Ud., en calidad de Hecho Relevante, lo siguiente:

Con fecha 24 de mayo del presente, esta Mutualidad tomó conocimiento de la apertura de un proceso judicial en sede civil en su contra por una suma superior a las UF 10.000. En efecto, don Eduardo Esteban Constanzo Zuleta dedujo demanda en procedimiento ordinario de indemnización de perjuicios por responsabilidad extracontractual -según se expresa en el libelo- en contra de la Asociación Chilena de Seguridad, por una suma de \$390.100.000.- a causa de una supuesta negligencia en una evaluación preocupacional realizada el 22 de septiembre de 2022. La acción fue interpuesta ante el 7° Juzgado Civil de Santiago, causa Rol C-21331-2023.

El presente caso fue denunciado a nuestros Aseguradores y se recabarán los antecedentes para efectos de generar nuestra defensa.

- Con fecha 07 de junio del 2024 se presentó el siguiente Hecho relevante:

En virtud de lo dispuesto en el artículo 47 de la Ley N°16.395, que fija el texto refundido de la Ley de Organización y Atribuciones de la Superintendencia de Seguridad Social, y lo establecido en el Libro VII, Título III, letra E, N°1, del Compendio del Seguro Social de Accidentes del Trabajo y Enfermedades Profesionales, me permito informar a Ud., en calidad de Hecho Relevante, lo siguiente:

En sesión ordinaria de Directorio efectuada el día de ayer 6 de junio de 2024, y de conformidad a lo establecido en el artículo 23 de los Estatutos de la Asociación, la unanimidad de los Directores en representación de las entidades empleadoras asociadas designó al señor Lorenzo Gazmuri Scheleyer como el cuarto Director de dicha representación. Dicha designación tendrá efecto por lo que resta del mandato del actual Directorio de la ACHS, esto es, hasta el 30 de junio de 2025.

El señor Gazmuri es ingeniero civil eléctrico de la Universidad de Chile y posee una larga y destacada trayectoria en diversos cargos ejecutivos y dirigenciales. Fue Gerente General de Empresas COPEC, ex Presidente de ICARE y actualmente es Director de Empresas COPEC.

- Con fecha 13 de junio del 2024 se presentó el siguiente Hecho relevante:

De conformidad con lo dispuesto en el artículo 47 de la Ley N°16.395, que fija el texto refundido de la Ley de Organización y Atribuciones de la Superintendencia de Seguridad Social, y lo establecido en el Libro VII, Título III, letra E, N°1, del Compendio del Seguro Social de Accidentes del Trabajo y Enfermedades Profesionales, me permito informar a Ud., en calidad de Hecho Relevante, lo siguiente:

Informamos que, de manera excepcional, con fecha 13 de junio en curso, se cerraron en forma indefinida, nuestras sedes de Curanilahue, en la Región del Bío Bío, y Vespucio Oeste, en la Región Metropolitana, debido a los efectos del sistema frontal que afecta al centro y sur del país.

La demanda por los servicios respectivos ha sido derivada, a fin de no generar impacto para nuestros afiliados. De este modo, respecto a la sede de Curanilahue, las atenciones serán brindadas en

nuestras agencias de Arauco y Concepción, mientras que respecto de nuestra sede de Vespucio Oeste, las atenciones se realizarán en nuestra Agencia Quilicura.

- Con fecha 21 de junio del 2024 se presentó el siguiente Hecho relevante:

De conformidad con lo dispuesto en el artículo 47 de la Ley N°16.395, que fija el texto refundido de la Ley de Organización y Atribuciones de la Superintendencia de Seguridad Social, y lo establecido en el Libro VII, Título III, letra E, N°1, del Compendio del Seguro Social de Accidentes del Trabajo y Enfermedades Profesionales, me permito informar a Ud., en calidad de Hecho Relevante, lo siguiente:

Informamos que el día de hoy, 21 de junio en curso, daremos cierre a nuestra sede Vespucio Oeste, en la Región Metropolitana, debido a la contingencia producida por el frente climático, que impide el acceso de nuestro personal a dicha dependencia.

La demanda por los servicios respectivos ha sido derivada a nuestra Agencia Quilicura, a fin de no generar impacto para nuestros afiliados.

- Con fecha 22 de junio del 2024 se presentó el siguiente Hecho relevante:

De conformidad con lo dispuesto en el artículo 47 de la Ley N°16.395, que fija el texto refundido de la Ley de Organización y Atribuciones de la Superintendencia de Seguridad Social, y lo establecido en el Libro VII, Título III, letra E, N°1, del Compendio del Seguro Social de Accidentes del Trabajo y Enfermedades Profesionales, me permito informar a Ud., en calidad de Hecho Relevante, lo siguiente:

Informamos que el día 21 de junio, se realizó el cierre de nuestra sede Melipilla, ubicada en Merced N°710, Región Metropolitana, debido a la contingencia producida por el frente climático, que impidió el normal funcionamiento de esta. dicho cierre ocurrió entre las horas 18:30 y 20:30 horas.

En relación a las atenciones y servicios que presta la sede en comento, estas se realizaron en los horarios que estaban agendadas, por lo tanto, la situación antes descrita no generó impacto para nuestros afiliados.

- Con fecha 17 de julio del 2024 se presentó el siguiente Hecho relevante:

En virtud de lo dispuesto en el artículo 47 de la Ley N°16.395, que fija el texto refundido de la Ley de Organización y Atribuciones de la Superintendencia de Seguridad Social, y lo establecido en el Libro VII, Título III, letra E, N°1, del Compendio del Seguro Social de Accidentes del Trabajo y Enfermedades Profesionales, me permito informar a Ud., en calidad de Hecho Relevante, lo siguiente:

Con fecha 12 de julio del presente año, esta Mutualidad tomó conocimiento de la apertura de un proceso judicial en sede civil en su contra por una suma superior a las UF 10.000. En efecto, Carlos

Arriagada Galaz, Hermelo Arriagada Figueroa y Patricia Alejandra Arriagada Galaz interpusieron demanda en procedimiento ordinario de indemnización de perjuicios por responsabilidad contractual, y extracontractual en subsidio -según se expresa en libelo-, en contra de la Asociación Chilena de Seguridad, por la suma de \$500.840.893.- a causa de una supuesta negligencia médica en las intervenciones quirúrgicas realizadas a partir del 27 de octubre 2019 a causa del recambio de prótesis de cadera de la señora Lorenza Patricia Galaz Navarrete. La acción fue deducida ante el 22° Juzgado Civil de Santiago, causa Rol C-7214-2024.

El presente caso fue denunciado a nuestros Aseguradores y se recabarán los antecedentes para efectos de generar nuestra defensa.

- Con fecha 26 de julio del 2024 se presentó el siguiente Hecho relevante:

De conformidad con lo dispuesto en el artículo 47 de la Ley N°16.395, que fija el texto refundido de la Ley de Organización y Atribuciones de la Superintendencia de Seguridad Social, y lo establecido en el Libro VII, Título III, letra E, N°1, del Compendio de Normas del Seguro Social de Accidentes del Trabajo y Enfermedades Profesionales, me permito informar a Ud., en calidad de Hecho Relevante, lo siguiente:

En sesión ordinaria de Directorio efectuada el día de hoy, los Directores en representación de las entidades empleadoras asociadas eligieron como Presidenta Titular del Directorio de la Asociación Chilena de Seguridad a la señora Paz Ovalle Puelma, y como su Vicepresidente al señor Sandro Solari Donaggio.

Ambas designaciones fueron acordadas por la unanimidad del referido estamento y apoyadas por la totalidad de los Directores en representación de los trabajadores afiliados. Estas tendrán efecto por lo que resta del mandato del actual Directorio de la ACHS, esto es, hasta el 1 de julio de 2025.

- Con fecha 16 de agosto del 2024 se presentó el siguiente Hecho relevante:

De conformidad con lo dispuesto en el artículo 47 de la Ley N°16.395, que fija el texto refundido de la Ley de Organización y Atribuciones de la Superintendencia de Seguridad Social, y lo establecido en el Libro VII, Título III, letra E, N°1, del Compendio del Seguro Social de Accidentes del Trabajo y Enfermedades Profesionales, me permito informar a Ud., en calidad de Hecho Relevante, lo siguiente:

Informamos que debido a dificultades eléctricas en dependencias aledañas a nuestra Agencia Victoria, en la Región de La Araucanía, que afectan su funcionamiento, lo que imposibilita continuar brindando los servicios en dicha sede, hemos dispuesto su cierre indefinido.

Respecto a las atenciones, estas serán realizadas en nuestra Agencia Temuco.

- Con fecha 13 de noviembre del 2024 se presentó el siguiente Hecho relevante:

En virtud de lo dispuesto en el artículo 47 de la Ley N°16.395, que fija el texto refundido de la Ley de Organización y Atribuciones de la Superintendencia de Seguridad Social, y lo establecido en el Libro VII, Título III, letra E, N°1, del Compendio del Seguro Social de Accidentes del Trabajo y Enfermedades Profesionales, me permito informar a Ud., en calidad de Hecho Relevante, lo siguiente:

Esta Mutualidad tomó conocimiento el 12 de noviembre pasado, de la interposición de una demanda de indemnización de perjuicios en su contra y de dos empresas filiales por una suma superior a las UF 10.000, deducida ante el 2° Juzgado de Letras de Iquique, causa Rol C-4588-2024.

En efecto, doña Yhamna Valeska Rojas Juscamayta, doña Rut Noemi Pérez Juscamayta, doña Brigitte Diana Juscamayta Díaz y don Julio Jonathan Montoya Chucuya, sucesión de doña Ashley del Solange Montoya Juscamayta (QEPD), dedujeron demanda en procedimiento ordinario de mayor cuantía caratulado "Montoya con Empresa de Servicios Externos ACHS Transporte S.A. y otros" por la suma de \$1.485.923.520 pesos, con los correspondientes reajustes.

Quedamos a su disposición para complementar o aclarar cualquier información en relación con esta materia.

ANÁLISIS RAZONADO DE LOS ESTADOS FINANCIEROS INDIVIDUALES**ASOCIACION CHILENA DE SEGURIDAD**

Al 31 de diciembre de 2024 y 31 de diciembre de 2023

4. ANÁLISIS RAZONADO DE LOS ESTADOS FINANCIEROS¹

Índices	Unidad	Diciembre 2024	Diciembre 2023
Liquidez			
Liquidez Corriente	Veces	2,53	2,79
Razón Ácida	Veces	2,48	2,74
Endeudamiento			
Razón endeudamiento	Veces	1,05	1,12
Deuda Corriente	%	16,2%	16,1%

Índices	Unidad	Diciembre 2024	Diciembre 2023
Resultado			
EBITDA	MM\$	94.750	65.542
Excedente	MM\$	77.590	49.729
Rentabilidad			
ROE anual	%	14,7%	10,3%
ROA anual	%	6,6%	4,6%

Estado de situación financiera:

Al 31 de diciembre de 2024, la Asociación cuenta con activos totales de MM\$ 1.230.663, de los cuales un 32,9% corresponde a activos corrientes. Los activos totales crecieron un 8,7% respecto al 31 de diciembre de 2023.

El indicador de liquidez corriente disminuyó respecto a diciembre de 2023 principalmente por una disminución en los activos financieros a valor razonable.

¹ Cifras en moneda de cierre de cada periodo.

ANÁLISIS RAZONADO DE LOS ESTADOS FINANCIEROS INDIVIDUALES**ASOCIACION CHILENA DE SEGURIDAD**

Al 31 de diciembre de 2024 y 31 de diciembre de 2023

Dentro de sus activos, la Asociación cuenta con inversiones financieras que permiten respaldar las obligaciones con sus asociados, los cuales suman MM\$ 580.462 al 31 de diciembre de 2024 representando un 47,2% del total de activos y registrando una disminución del 1,8% respecto a diciembre de 2023. A continuación se presenta el detalle de estas inversiones:

Activos financieros (MM\$ de cada periodo)	Diciembre 2024	Diciembre 2023
Fondo de reserva de pensiones	285.575	267.415
Fondo contingencias	37.320	34.896
Fondo de reserva de eventualidades	15.341	14.075
Fondo de inversiones de libre disposición	242.226	274.345
Total MM\$	580.462	590.731

Al cierre del periodo informado, la Asociación cuenta con pasivos totales de MM\$ 629.388, de los cuales un 25,4% corresponde a pasivos corrientes. Los pasivos totales aumentaron un 5,5% respecto al 31 de diciembre de 2023.

Los capitales representativos de pensiones vigentes suman MM\$ 400.590, lo que equivale al 32,6% del valor de sus activos y a 0,67 veces su patrimonio. A continuación se muestra su evolución:

Capitales representativos de pensiones vigentes	Diciembre 2024	Diciembre 2023
Porción corriente	32.824	32.165
Porción no corriente	367.766	344.865
Total MM\$	400.590	377.030
Capitales representativos sobre patrimonio	0,67 veces	0,71 veces

ANÁLISIS RAZONADO DE LOS ESTADOS FINANCIEROS INDIVIDUALES

ASOCIACION CHILENA DE SEGURIDAD

Al 31 de diciembre de 2024 y 31 de diciembre de 2023

Resultados 2024:

El margen bruto de la Asociación ascendió a MM\$ 17.691 Mientras que el excedente de período alcanzó MM\$ 77.590.

Entre el 01 de enero de 2024 y el 31 de diciembre de 2024, los ingresos ordinarios ascendieron a MM\$ 651.916 principalmente debido a los ingresos por cotizaciones (86,2%). Éstos fueron de MM\$ 561.951, un 9% mayor a los registrados en igual período de 2023. Para mayor detalle se puede revisar la siguiente tabla.

Concepto	Diciembre 2024	Diciembre 2023
Ingresos por cotización básica	391.499	352.611
Ingresos por cotización adicional	165.324	151.644
Intereses, reajustes y multas	5.128	6.918
Total MM\$	561.951	511.173

Por otra parte, los egresos ordinarios ascendieron a MM\$ 634.225, incluyendo gastos en prestaciones económicas por MM\$ 120.673. Durante el período se reconocieron gastos por MM\$ 76.467 en subsidios, MM\$ 8.966 en indemnizaciones y MM\$ 35.240 en pensiones, lo que presenta un aumento del 6,6% respecto de igual periodo para el año 2023. Lo anterior se puede ver en la siguiente tabla:

Concepto	Diciembre 2024	Diciembre 2023
Subsidios	76.467	70.641
Indemnizaciones	8.966	8.900
Pensiones	35.240	33.167
Total MM\$	120.673	112.708

Por otra parte, se registró un gasto en prestaciones médicas de MM\$ 246.678, un 10% mayor al correspondiente al mismo período del año 2023. El gasto en Prestaciones Preventivas, en tanto, fue de MM\$ 108.962, un 7,4% mayor al efectuado en 2023 en igual período. Lo anterior se puede ver en la siguiente tabla:

Concepto	Diciembre 2024	Diciembre 2023
Prestaciones Médicas MM\$	246.678	222.061
Prestaciones Preventivas MM\$	108.962	100.871

ANÁLISIS RAZONADO DE LOS ESTADOS FINANCIEROS INDIVIDUALES**ASOCIACION CHILENA DE SEGURIDAD**

Al 31 de diciembre de 2024 y 31 de diciembre de 2023

Los gastos de Administración descendieron a MM\$ 40.772, un 11,7% mayor a lo observado durante el mismo período de 2023. Para mayor detalle revisar la siguiente tabla:

Concepto	Diciembre 2024	Diciembre 2023
Gastos en Administración MM\$	40.772	36.016

La variación de los capitales representativos de pensiones vigentes sumó MM\$ 23.560. La variación de otras reservas técnicas asociadas a salud, indemnizaciones y subsidios corresponde a MM\$ (552) durante el ejercicio.











Concepto	Diciembre 2024	Diciembre 2023
Variación de capitales representativos de pensiones vigentes MM\$	23.560	20.355

El excedente del ejercicio incluye, además de otras partidas no ordinarias, MM\$ 23.677 por concepto de participación en utilidades de asociadas y de negocios conjuntos contabilizadas por el método de la participación. Las rentas de otras inversiones, en tanto, alcanzaron MM\$ 15.081.

DECLARACION DE RESPONSABILIDAD

Los abajo firmantes se declaran responsables respecto de la veracidad de la información incorporada en el presente informe anual, referido al 31 de diciembre de 2024, de acuerdo con el siguiente detalle:

- 1.- Identificación.
- 2.- Estados Financieros Individuales.
 - a) Estado de situación financiera clasificado individual.
 - b) Estado de resultados por función individual.
 - c) Estado de resultados integrales individual.
 - d) Estado de cambios en el patrimonio neto individual.
 - e) Estado de flujo de efectivo directo individual.
 - f) Notas explicativas a los estados financieros individual.
 - g) Balance de comprobación y saldos.
- 3.-Hechos relevantes.
- 4.-Análisis razonado de los estados financieros individuales.

NOMBRE	CARGO	RUT	FIRMA
Paz Eugenia Ovalle Puelma	Presidente	6.615.460-2	
Sandro Solari Donaggio	Director	9.585.729-9	
Claudio Armando Muñoz Zúñiga	Director	9.618.122-1	
Lorenzo Gazmuri Schleyer	Director	6.810.003-8	
Hernán Edgardo Medina Tejos	Director	6.621.027-8	
Luis Hernán Abarca Varas	Director	8.602.936-7	
Lorena del Pilar Marchant Cancino	Director	11.434.586-5	
Guillermina Virginia Araya Gaytán	Director	12.939.571-0	
Juan Luis Moreno Zuloaga	Gerente General	13.253.537-K	
Julio Henríquez Banto	Gerente División Finanzas, Administración e Infraestructura	8.943.341-K	
Pablo Vergara Aguilera	Contador General	13.718.802-3	

Santiago, 07 de marzo de 2025.

AUTORIZACIÓN AL DORSO

Firmaron ante mi doña Paz Eugenia Ovalle Puelma, C.I. N°6.615.460-2; don Sandro Solari Donaggio, C.I. N°9.585.729-9; don Claudio Armando Muñoz Zúñiga, C.I. N°9.618.122-1; don Lorenzo Gazmuri Schleyer, C.I. N°6.810.003-8; don Luis Hernán Remigio Abarca Varas, C.I. N°8.602.936-7; doña Lorena del Pilar Marchant Cancino, C.I. N°11.434.586-5; doña Guillermina Virginia Araya Gaytán, C.I. N°12.939.571-0; don Juan Luis Moreno Zuloaga, C.I. N°13.253.537-K, como Gerente General; don Julio Henríquez Banto, C.I. N°8.943.341-K, como Gerente División Finanzas, Administración e Infraestructura, y don Pablo Vergara Aguilera, C.I. N°13.718.802-3, como Contador General. Santiago, 07 de marzo de 2025.-

