

ASOCIACIÓN CHILENA DE SEGURIDAD Y FILIALES

Estados financieros consolidados por los años
terminados al 31 de diciembre de 2024 y 2023
e informe del auditor independiente

INFORME DEL AUDITOR INDEPENDIENTE

A los señores Presidente y Directores de
Asociación Chilena de Seguridad

Opinión

Hemos efectuado una auditoría a los estados financieros consolidados de Asociación Chilena de Seguridad y Filiales (La Asociación), que comprenden los estados de situación financiera consolidados al 31 de diciembre de 2024 y 2023 y los correspondientes estados consolidados de resultados integrales, de cambios en el patrimonio y de flujos de efectivo por los años terminados en esas fechas y las correspondientes notas a los estados financieros consolidados.

En nuestra opinión, los estados financieros consolidados adjuntos presentan razonablemente, en todos sus aspectos significativos, la situación financiera consolidada de Asociación Chilena de Seguridad y Filiales al 31 de diciembre de 2024 y 2023 y los resultados de sus operaciones y sus flujos de efectivo por el año terminado en esa fecha de acuerdo con normas e instrucciones de la Superintendencia de Seguridad Social.

Base para la opinión

Efectuamos nuestra auditoría de acuerdo con Normas de Auditoría Generalmente Aceptadas en Chile. Nuestras responsabilidades de acuerdo a tales normas se describen, posteriormente, en los párrafos bajo la sección “Responsabilidades del auditor por la auditoría de los estados financieros consolidados” del presente informe. De acuerdo a los requerimientos éticos pertinentes para nuestras auditorías de los estados financieros consolidados se nos requiere ser independientes de Asociación Chilena de Seguridad y Filiales y cumplir con las demás responsabilidades éticas de acuerdo a tales requerimientos. Consideramos que la evidencia de auditoría que hemos obtenido es suficiente y apropiada para proporcionarnos una base para nuestra opinión de auditoría.

Responsabilidades de la Administración por los estados financieros consolidados

La Administración de Asociación Chilena de Seguridad y Filiales es responsable por la preparación y presentación razonable de los estados financieros consolidados de acuerdo con de acuerdo con normas e instrucciones de la Superintendencia de Seguridad Social. Esta responsabilidad incluye el diseño, implementación y mantención de un control interno pertinente para la preparación y presentación razonable de estados financieros consolidados que estén exentos de representaciones incorrectas significativas, ya sea debido a fraude o error.

Al preparar los estados financieros consolidados, la Administración es requerida que evalúe si existen hechos o circunstancias que, considerados como un todo, originen una duda sustancial acerca de la capacidad de Asociación Chilena de Seguridad y Filiales para continuar como una empresa en marcha al menos por los doce meses a partir del cierre del periodo que se reporta, sin limitarse a dicho periodo.

Responsabilidades del auditor por la auditoría de los estados financieros consolidados

Nuestros objetivos son obtener una seguridad razonable de que los estados financieros consolidados como un todo, están exentos de representaciones incorrectas significativas, debido a fraude o error, y emitir un informe del auditor que incluya nuestra opinión. Una seguridad razonable es un alto, pero no absoluto, nivel de seguridad y, por lo tanto, no garantiza que una auditoría realizada de acuerdo con Normas de Auditoría Generalmente Aceptadas en Chile siempre detectará una representación incorrecta significativa cuando ésta exista. El riesgo de no detectar una representación incorrecta significativa debido a fraude es mayor que el riesgo de no detectar una representación incorrecta significativa debido a un error, ya que el fraude puede involucrar colusión, falsificación, omisiones intencionales, ocultamiento, representaciones inadecuadas o hacer caso omiso de los controles por parte de la Administración. Una representación incorrecta se considera significativa sí, individualmente, o en su sumatoria, éstas podrían influir el juicio que un usuario razonable realiza a base de estos estados financieros consolidados.

Como parte de una auditoría realizada de acuerdo con Normas de Auditoría Generalmente Aceptadas en Chile, nosotros:

- Ejercemos nuestro juicio profesional y mantenemos nuestro escepticismo profesional durante toda la auditoría.
- Identificamos y evaluamos los riesgos de representaciones incorrectas significativas de los estados financieros consolidados, ya sea, debido a fraude o error, diseñamos y realizamos procedimientos de auditoría en respuesta a tales riesgos. Tales procedimientos incluyen el examen, a base de pruebas, de la evidencia con respecto a los montos y revelaciones en los estados financieros consolidados.
- Obtenemos un entendimiento del control interno pertinente para una auditoría con el objeto de diseñar procedimientos de auditoría que sean apropiados en las circunstancias, pero sin el propósito de expresar una opinión sobre la efectividad del control interno de la Asociación. En consecuencia, no expresamos tal tipo de opinión.
- Evaluamos lo apropiado que son las políticas de contabilidad utilizadas y la razonabilidad de las estimaciones contables significativas efectuadas por la Administración, así como evaluamos lo apropiado de la presentación general de los estados financieros consolidados.
- Concluimos si a nuestro juicio existen hechos o circunstancias, que, considerados como un todo, originen una duda sustancial acerca de la capacidad de Asociación Chilena de Seguridad y Filiales para continuar como una empresa en marcha por al menos doce meses a partir del cierre del periodo que se reporta, sin limitarse a dicho periodo.

Se nos requiere comunicar a los responsables del Gobierno Corporativo, entre otros asuntos, la oportunidad y el alcance planificados de la auditoría y los hallazgos significativos de la auditoría, incluyendo, cualquier deficiencia significativa y debilidad importante del control interno que identificamos durante nuestra auditoría.

Deloitte.

Marzo 7, 2025
Santiago, Chile

Firmado por:



4A1A3834C94A452...

Juan Carlos Jara M.
RUT: 10.866.167-4
Socio

FORMATO FUPEF – IFRS

IDENTIFICACIÓN

1.01	Razón Social	Asociación Chilena de Seguridad
1.02	Naturaleza Jurídica	Corporación de derecho privado sin fines de lucro
1.03	RUT	70.360.100-6
1.04	Domicilio	Ramón Carnicer N°163, Providencia
1.05	Región	Metropolitana
1.06	Teléfono	2 2 6852000
1.07	E-mail	jlmoreno@achs.cl
1.08	Representante Legal	Paz Ovalle Puelma
1.09	Gerente General	Juan Luis Moreno Zuloaga
1.10	Directorio	

Cargo	R (*)	Nombre	Rut
Presidente	(E)	Paz Ovalle Puelma	6.615.460-2
Vicepresidente	(E)	Sandro Solari Donaggio	9.585.729-9
Director	(E)	Claudio Muñoz Zúñiga	9.618.122-1
Director	(E)	Lorenzo Gazmuri Schleyer	6.810.003-8
Director	(T)	Hernán Medina Tejos	6.621.027-8
Director	(T)	Luis Abarca Varas	8.602.936-7
Directora	(T)	Lorena Marchant Cancino	11.434.586-5
Directora	(T)	Virginia Araya Gaytán	12.939.571-0

1.11	Número de entidades empleadoras adherentes	125.771
1.12	Número de trabajadores afiliados	3.074.674
1.13	Número de pensionados	Invalidez: 5.051 Viudez: 3.077 Orfandad: 1.499 Madre de hijos de filiación no matrimonial: 502
1.14	Número de trabajadores de la Mutualidad	Permanentes: 10.780 A Plazo Fijo: 1.215
1.15	Patrimonio M\$	609.151.490

(*) Indicar (T) para representante de los trabajadores, (E) para representación de empresas y (P) para directores profesionales.

ASOCIACIÓN CHILENA DE SEGURIDAD
ESTADO DE SITUACIÓN FINANCIERA CLASIFICADO CONSOLIDADO
(Miles de pesos - M\$)

Código	ACTIVOS	Nota N°	31/12/2024	31/12/2023
	ACTIVOS CORRIENTES			
11010	Efectivo y efectivo equivalente	6	29.433.127	33.855.409
11020	Activos financieros a costo amortizado	7	42.118.989	39.493.584
11030	Activos financieros a valor razonable con cambios en resultado	8	250.159.793	284.352.468
11050	Deudores previsionales, neto	11	54.221.978	48.476.557
11060	Aportes legales por cobrar, neto	12	270.409	150.182
11070	Deudores por venta de servicios a terceros, neto	13	15.278.121	13.621.624
11080	Cuentas por cobrar a entidades relacionadas	14	338.146	288.790
11090	Otras cuentas por cobrar, neto	15	49.713.990	41.555.601
11100	Inventarios	16	14.732.553	12.727.802
11120	Gastos pagados por anticipado	19	2.370.750	1.857.582
11130	Activos por impuestos corrientes	20	14.450.322	15.533.805
11140	Otros activos corrientes	21	18.777.812	9.484.776
11200	SUBTOTAL ACTIVOS CORRIENTES		491.865.990	501.398.180
11300	Activos no corrientes y grupos en desapropiación clasificados como mantenidos para la venta	22	870.280	870.280
11000	TOTAL ACTIVOS CORRIENTES		492.736.270	502.268.460
	ACTIVOS NO CORRIENTES			
12010	Activos financieros a costo amortizado	7	280.776.227	262.817.813
12030	Deudores previsionales, neto	11	4.037.586	2.886.470
12040	Deudores por venta de servicios a terceros, neto	13	2.489.516	1.330.463
12050	Cuentas por cobrar a entidades relacionadas	14	-	-
12060	Otras cuentas por cobrar, neto	15	639.046	817.046
12070	Inversiones en asociadas y en negocios conjuntos contabilizadas por el método de la participación	23	5.684.522	5.618.449
12080	Otras inversiones contabilizadas por el método de participación	24	-	1.279.363
12100	Intangibles, neto	25	32.745.640	34.169.163
12110	Propiedades, planta y equipo, neto	26	480.361.580	374.625.278
12120	Propiedades de inversión	27	234.692	234.692
12130	Gastos pagados por anticipado	19	-	-
12140	Activos por impuestos diferidos	34	17.082.481	15.563.177
12150	Otros activos no corrientes	21	-	-
12000	TOTAL ACTIVOS NO CORRIENTES		824.051.290	699.341.914
10000	TOTAL ACTIVOS		1.316.787.560	1.201.610.374

Las notas adjuntas números 1 a 65, forman parte integral de estos estados financieros consolidados.

ASOCIACIÓN CHILENA DE SEGURIDAD
ESTADO DE SITUACIÓN FINANCIERA CLASIFICADO CONSOLIDADO
(Miles de pesos - M\$)

Código	PASIVOS Y PATRIMONIO NETO	Nota N°	31/12/2024	31/12/2023
	PASIVOS CORRIENTES			
21010	Pasivos financieros corrientes	28	9.532.442	6.717.859
21020	Prestaciones por pagar	29	19.547.673	22.558.032
21030	Acreedores comerciales y otras cuentas por pagar	30	105.452.913	94.107.665
21040	Cuentas por pagar a entidades relacionadas	31	968.359	752.220
21050	Capitales representativos de pensiones vigentes	32	32.823.806	32.165.322
21060	Reserva por prestaciones médicas por otorgar	32	1.125.856	1.150.973
21070	Reserva por subsidios por pagar	32	3.608.885	3.407.027
21080	Reserva por indemnizaciones por pagar	32	1.505.825	695.857
21090	Reserva adicional por insuficiencia de pasivos	32	-	-
21100	Reserva de siniestros ocurridos y no reportados (IBNR)	32	145	4.269
21110	Provisiones	33	1.062.585	1.011.418
21120	Retenciones, obligaciones previsionales e impuestos	33	9.791.314	9.608.334
21130	Impuestos por pagar	34	924.158	724.742
21140	Obligación por beneficios post empleo y otros beneficios	35	-	-
21160	Otros pasivos corrientes	36	602.069	1.499.151
21170	Ingresos diferidos	37	-	-
21180	Pasivos devengados	38	22.874.693	21.415.942
21200	SUBTOTAL PASIVOS CORRIENTES		209.820.723	195.818.811
21300	Pasivos incluidos en grupos de activos clasificados como mantenidos para la venta	39	-	-
21000	TOTAL PASIVOS CORRIENTES		209.820.723	195.818.811
	PASIVOS NO CORRIENTES			
22010	Pasivos financieros no corrientes	28	26.268.063	24.808.490
22020	Acreedores comerciales y otras cuentas por pagar	30	-	-
22030	Obligación por beneficios post empleo y otros beneficios	35	-	-
22040	Cuentas por pagar a entidades relacionadas	31	-	-
22050	Capitales representativos de pensiones vigentes	32	367.766.520	344.865.051
22060	Reserva por prestaciones médicas por otorgar	32	57.553.558	55.185.936
22070	Reserva por subsidios por pagar	32	-	-
22080	Reserva por Indemnizaciones por pagar	32	-	-
22090	Reserva de siniestros ocurridos y no reportados (IBNR)	32	4	3
22100	Reserva adicional por insuficiencia de pasivos	32	42.798.316	41.461.424
22120	Pasivos por impuestos diferidos	34	3.052.317	2.465.494
22130	Otros pasivos no corrientes	36	376.569	246.693
22000	TOTAL PASIVOS NO CORRIENTES		497.815.347	469.033.091
	PATRIMONIO NETO			
23010	Fondos acumulados		507.808.586	466.120.125
23020	Fondos de reserva eventualidades		12.866.449	12.549.649
23030	Fondo de contingencia	40	29.605.507	27.313.468
23050	Otras reservas	41	(26.595.299)	(26.595.299)
23060	Excedente (déficit) del ejercicio		77.589.612	49.728.592
23100	SUBTOTAL PATRIMONIO		601.274.855	529.116.535
23110	Participaciones no controladoras		7.876.635	7.641.937
23000	TOTAL PATRIMONIO NETO		609.151.490	536.758.472
20000	TOTAL PASIVOS Y PATRIMONIO NETO		1.316.787.560	1.201.610.374

Las notas adjuntas números 1 a 65, forman parte integral de estos estados financieros consolidados.

ASOCIACIÓN CHILENA DE SEGURIDAD
ESTADO DE RESULTADOS CONSOLIDADO POR FUNCIÓN
(Miles de pesos - M\$)

Código	Cuenta	Nota N°	01/01/2024 - 31/12/2024 -	01/01/2023 - 31/12/2023 -
41010	Ingresos por cotización básica		391.499.311	352.611.084
41020	Ingresos por cotización adicional		165.323.899	151.644.253
41040	Intereses, reajustes y multas por cotizaciones	42	5.127.715	6.918.275
41050	Rentas de inversiones financieras que respaldan reservas	43	9.139.561	7.631.555
41060	Ventas de servicios médicos a terceros	44	76.797.656	67.106.502
41070	Otros ingresos ordinarios	54	238.810.348	218.089.533
41000	TOTAL INGRESOS ORDINARIOS		886.698.490	804.001.202
42010	Subsidios	45	(76.467.411)	(70.640.574)
42020	Indemnizaciones	46	(8.965.962)	(8.900.119)
42030	Pensiones	47	(35.239.712)	(33.167.333)
42040	Prestaciones médicas	48	(244.254.626)	(222.060.830)
42050	Prestaciones preventivas de riesgos	49	(108.961.821)	(100.871.132)
42060	Funciones Técnicas	50	(9.894.742)	(6.329.439)
42070	Variación de los capitales representativos de pensiones vigentes		(23.559.953)	(20.354.555)
42080	Variación de la reserva por prestaciones médicas por otorgar		1.559.921	9.574.577
42090	Variación de la reserva por subsidios por pagar		(202.291)	(337.311)
42100	Variación de la reserva por indemnizaciones por pagar		(809.968)	91.787
42110	Variación de la reserva de siniestros ocurridos y no reportados		4.122	135.107
42120	Variación de la reserva adicional por insuficiencia de pasivos		(1.336.892)	(11.304.482)
42130	Costo de prestaciones médicas a terceros	44	(76.797.656)	(67.106.502)
42140	Pérdidas en inversiones financieras que respaldan reservas	43	(130.755)	(408.776)
42150	Gastos de administración	51	(40.771.928)	(36.015.738)
42160	Pérdida por deterioro (reversiones), neta	53	(9.407.578)	(11.928.030)
42170	Otros egresos ordinarios	54	(205.139.487)	(205.094.564)
42000	TOTAL EGRESOS ORDINARIOS		(840.376.739)	(784.717.914)
43000	MARGEN BRUTO		46.321.751	19.283.288
44010	Ingresos de inversiones inmobiliarias		-	-
44020	Rentas de otras inversiones	43	15.081.403	10.113.224
44040	Pérdidas en otras inversiones	43	(2.699.186)	(1.802.687)
44050	Participación en utilidad (pérdida) de asociadas y de negocios conjuntos contabilizadas por el método de la participación	23	989.697	927.122
44060	Otros ingresos	54	4.468.498	4.798.890
44070	Otros egresos	54	(2.346.309)	(2.389.384)
44080	Diferencia de cambio	55	(4.639)	176.826
44090	Utilidad (pérdida) por unidades de reajuste	55	22.176.755	24.119.194
44000	RESULTADO ANTES DE IMPUESTO		83.987.970	55.226.473
45010	Utilidad (pérdida) por operaciones discontinuas		-	-
45020	(Gasto) Ingreso por impuesto a la renta	34	(4.826.949)	(4.184.697)
46000	EXCEDENTE (DÉFICIT) DEL EJERCICIO		79.161.021	51.041.776
47010	Utilidad (pérdida) atribuible a tenedores de instrumentos de participación en el patrimonio neto de la controladora		77.589.612	49.728.592
47020	Utilidad (pérdida) del ejercicio atribuible a participaciones no controladoras		1.571.409	1.313.184
47000	EXCEDENTE (DÉFICIT) DEL EJERCICIO		79.161.021	51.041.776

Las notas adjuntas números 1 a 65, forman parte integral de estos estados financieros consolidados.

ASOCIACIÓN CHILENA DE SEGURIDAD
ESTADO DE RESULTADOS INTEGRALES CONSOLIDADO
(Miles de pesos - M\$)

Código	Cuenta	Nota N°	01/01/2024 - 31/12/2024 -	01/01/2023 - 31/12/2023 -
47000	EXCEDENTE (DÉFICIT) DEL EJERCICIO		79.161.021	51.041.776
48010	Revalorizaciones de propiedades, planta y equipo		-	-
48020	Activos financieros a valor razonable con cambio en resultado		-	-
48030	Cobertura de flujo de caja		-	-
48040	Ajustes por conversión		-	-
48050	Ajustes de coligadas o asociadas		(1.023.000)	(90.380)
48060	Utilidades (pérdidas) actuariales definidas como beneficios de planes de post empleo	35	-	-
48070	Impuestos diferidos	34	-	-
48000	TOTAL OTROS INGRESOS Y GASTOS INTEGRALES		(1.023.000)	(90.380)
49000	TOTAL RESULTADO INTEGRAL		78.138.021	50.951.396

Las notas adjuntas números 1 a 65, forman parte integral de estos estados financieros consolidados.

ASOCIACIÓN CHILENA DE SEGURIDAD
ESTADO DE CAMBIOS EN EL PATRIMONIO NETO
(Miles de pesos - M\$)

Concepto	Variación de Reservas			Cuentas de Valoración		Fondos Acumulados				Otros resultados integrales	Participaciones no controladoras	Total
	Fondo de reservas de eventualidades	Fondo de contingencia	Otras reservas	Ajuste de inversiones a valor razonable	Ajuste acumulado por diferencias de conversión	Excedente (déficit) de ejercicios anteriores	Excedente (déficit) del ejercicio	Resultados en valuación de propiedades	Resultados en cobertura de flujos de caja			
Saldo inicial al 01/01/2024	12.549.649	27.313.468	(26.595.299)	-	-	515.848.717	-	-	-	-	7.641.937	536.758.472
Saldo inicial al 01/01/2024 reexpresado												-
Incremento (decremento) resultantes de combinaciones de negocios	-	-	-	-	-	-	-	-	-	-	-	-
Resultado de gastos e ingresos integrales	-	-	-	-	-	-	-	-	-	-	-	-
Dividendos	-	-	-	-	-	-	-	-	-	-	-	-
Ajuste anual del fondo de reserva de eventualidades	316.800	-	-	-	-	(316.800)	-	-	-	-	-	-
Diferencia positiva del GPE menos GAP	-	2.992.748	-	-	-	(2.992.748)	-	-	-	-	-	-
0,25% del Ingreso por Cotizaciones	-	1.404.877	-	-	-	(1.404.877)	-	-	-	-	-	-
Recursos del FC que exceden su límite	-	-	-	-	-	-	-	-	-	-	-	-
Gasto en pensiones y otros beneficios, con cargo al FC	-	(2.105.586)	-	-	-	2.105.586	-	-	-	-	-	-
Otros cargos (abonos) al FC	-	-	-	-	-	-	-	-	-	-	-	-
Aportes al Fondo de Reserva de Pensiones Adicional	-	-	-	-	-	-	-	-	-	-	-	-
Otras variaciones patrimoniales												-
Efecto variaciones patrimoniales asociados y/o coligada	-	-	-	-	-	313.711	-	-	-	-	(1.336.711)	(1.023.000)
Programa de vigilancia de salud	-	-	-	-	-	(3.902.426)	-	-	-	-	-	(3.902.426)
Deterioro cuenta por cobrar no facturada servicios médicos a terceros (*)	-	-	-	-	-	(696.022)	-	-	-	-	-	(696.022)
Descanso Compensatorio	-	-	-	-	-	(1.146.555)	-	-	-	-	-	(1.146.555)
Excedente (déficit) del ejercicio	-	-	-	-	-	-	77.589.612	-	-	-	1.571.409	79.161.021
Saldo final al 31/12/2024	12.866.449	29.605.507	(26.595.299)	-	-	507.808.586	77.589.612	-	-	-	7.876.635	609.151.490

Con fecha 27 de mayo de 2024, SUSESO instruyó normas relativas a la aplicación de deterioro a la cuenta por cobrar relacionada con los ingresos no facturados que se generan a partir de las ventas de servicios médicos a terceros, cuyos efectos por primera aplicación se registraron contra patrimonio. Oficio 935206.

Glosario:

FC : Corresponde al fondo de contingencia definido en el artículo 21, letra A, de la Ley N° 19.578.

GAP : Corresponde al gasto ajustado de pensiones, definido en el artículo 22, letra B, N°1, de la Ley N° 19.578.

GPE : Corresponde al gasto de pensiones equivalente, definido en el artículo 22, letra B, N° 3, de la Ley N° 19.578.

VAOIEP : Corresponde al valor actual de las obligaciones por incrementos extraordinarios otorgados a las pensiones y beneficios pecuniarios extraordinarios concedidos a los pensionados citado en artículo 21, letra A, de la Ley N° 19.578.

Las notas adjuntas números 1 a 65, forman parte integral de estos estados financieros consolidados.

ASOCIACIÓN CHILENA DE SEGURIDAD
ESTADO DE CAMBIOS EN EL PATRIMONIO NETO
(Miles de pesos - M\$)

Concepto	Variación de Reservas			Cuentas de Valoración		Fondos Acumulados				Otros resultados integrales	Participaciones no controladoras	Total
	Fondo de reservas de eventualidades	Fondo de contingencia	Otras reservas	Ajuste de inversiones a valor razonable	Ajuste acumulado por diferencias de conversión	Excedente (déficit) de ejercicios anteriores	Excedente (déficit) del ejercicio	Resultados en valuación de propiedades	Resultados en cobertura de flujos de caja			
Saldo inicial al 01/01/2023	10.444.565	25.031.479	(26.595.299)	-	-	474.183.151	-	-	-	-	4.753.274	487.817.170
Saldo inicial al 01/01/2023 reexpresado	10.444.565	25.031.479	(26.595.299)	-	-	472.230.820	-	-	-	-	6.705.605	487.817.170
Incremento (decremento) resultantes de combinaciones de negocios	-	-	-	-	-	-	-	-	-	-	-	-
Resultado de gastos e ingresos integrales	-	-	-	-	-	-	-	-	-	-	-	-
Dividendos	-	-	-	-	-	-	-	-	-	-	-	-
Ajuste anual del fondo de reserva de eventualidades	2.105.084	-	-	-	-	(2.105.084)	-	-	-	-	-	-
Ingreso por cotización extraordinaria del 0,01%	-	-	-	-	-	-	-	-	-	-	-	-
Diferencia positiva del GPE menos GAP	-	1.368.766	-	-	-	(1.368.766)	-	-	-	-	-	-
0,25% del Ingreso por Cotizaciones	-	1.115.528	-	-	-	(1.115.528)	-	-	-	-	-	-
Recursos del FC que exceden su límite	-	-	-	-	-	-	-	-	-	-	-	-
Gasto en pensiones y otros beneficios, con cargo al FC	-	(1.756.781)	-	-	-	1.756.781	-	-	-	-	-	-
Otros cargos (abonos) al FC	-	-	-	-	-	-	-	-	-	-	-	-
Aportes al Fondo de Reserva de Pensiones Adicional	-	-	-	-	-	-	-	-	-	-	-	-
Otras variaciones patrimoniales	-	-	-	-	-	-	-	-	-	-	-	-
Efecto variaciones patrimoniales asociados y/o coligada	-	-	-	-	-	286.472	-	-	-	-	(376.852)	(90.380)
Recálculo del saldo inicial del Fondo de contingencia	-	1.554.476	-	-	-	(1.554.476)	-	-	-	-	-	-
Descanso Compensatorio	-	-	-	-	-	(2.010.094)	-	-	-	-	-	(2.010.094)
Excedente (déficit) del ejercicio	-	-	-	-	-	-	49.728.592	-	-	-	1.313.184	51.041.776
Saldo final al 31/12/2023	12.549.649	27.313.468	(26.595.299)	-	-	466.120.125	49.728.592	-	-	-	7.641.937	536.758.472

Glosario:

FC : Corresponde al fondo de contingencia definido en el artículo 21, letra A, de la Ley N° 19.578.

GAP : Corresponde al gasto ajustado de pensiones, definido en el artículo 22, letra B, N°1, de la Ley N° 19.578.

GPE : Corresponde al gasto de pensiones equivalente, definido en el artículo 22, letra B, N° 3, de la Ley N° 19.578.

VAQIEP : Corresponde al valor actual de las obligaciones por incrementos extraordinarios otorgados a las pensiones y beneficios pecuniarios extraordinarios concedidos a los pensionados citado en artículo 21, letra A, de la Ley N° 19.578.

ASOCIACIÓN CHILENA DE SEGURIDAD
ESTADO DE DE FLUJO DE EFECTIVO CONSOLIDADO DIRECTO
(Miles de pesos - M\$)

Código	CUENTAS	Nota N°	01/01/2024 - 31/12/2024 -	01/01/2023 - 31/12/2023 -
91110	Recaudación por cotización básica		385.084.230	337.985.801
91120	Recaudación por cotización adicional		159.835.866	141.818.172
91140	Recaudación por intereses, reajustes y multas por cotizaciones		2.346.476	7.155.958
91150	Rentas de inversiones financieras		15.462.961	17.261.622
91160	Recaudación por ventas de servicios a terceros		81.068.407	81.325.486
91170	Otros ingresos percibidos	56	260.934.976	244.479.161
91100	TOTAL INGRESOS DE ACTIVIDADES DE LA OPERACIÓN		904.732.916	830.026.200
91510	Egresos por pago de subsidios		(77.242.081)	(70.324.976)
91520	Egresos por pago de indemnizaciones		(9.116.546)	(9.116.389)
91530	Egresos por pago de pensiones		(33.645.011)	(31.997.901)
91540	Egresos por prestaciones médicas		(232.783.286)	(196.976.215)
91550	Egresos por prestaciones preventivas de riesgos		(102.824.264)	(89.476.446)
91560	Egresos por funciones técnicas		(7.050.463)	(5.614.448)
91570	Egresos por prestaciones médicas a terceros		(71.917.918)	(59.525.963)
91580	Egresos por administración		(65.089.041)	(64.411.226)
91590	Gastos financieros		(2.150.951)	(1.444.140)
91600	Otros egresos efectuados	56	(184.428.674)	(160.532.235)
91610	Impuesto al valor agregado y otros similares pagados		(42.272.014)	(35.758.487)
91500	TOTAL EGRESOS DE ACTIVIDADES DE LA OPERACIÓN		(828.520.249)	(725.178.426)
91000	FLUJO NETO POSITIVO (NEGATIVO) ORIGINADO POR ACTIVIDADES DE LA OPERACIÓN		76.212.667	104.847.774
92110	Obtención de préstamos		-	-
92120	Otras fuentes de financiamiento	57	-	-
92100	TOTAL INGRESOS DE ACTIVIDADES DE FINANCIAMIENTO		-	-
92510	Pago de préstamos (menos)		(2.239.040)	(2.960.324)
92520	Otros desembolsos por financiamiento (menos)	57	(874.883)	(1.263.139)
92500	TOTAL EGRESOS DE ACTIVIDADES DE FINANCIAMIENTO		(3.113.923)	(4.223.463)
92000	FLUJO NETO POSITIVO (NEGATIVO) ORIGINADO POR ACTIVIDADES DE FINANCIAMIENTO		(3.113.923)	(4.223.463)
93110	Ventas de propiedades, planta y equipo		10.217	18.175
93120	Venta de propiedades de inversión		-	-
93130	Venta de participaciones en asociadas contabilizadas por el método de la participación		-	-
93140	Venta de inversiones financieras que respaldan reservas		195.556.330	174.139.517
93150	Ventas de otros instrumentos financieros		345.492.224	229.746.227
93160	Otros ingresos percibidos	58	748.425	1.018.760
93100	TOTAL INGRESOS DE ACTIVIDADES DE INVERSIÓN		541.807.196	404.922.679
93510	Inversiones en propiedades, planta y equipos		(116.451.503)	(66.445.138)
93520	Pago de intereses capitalizados		-	-
93530	Inversiones en participación en asociadas y en negocios conjuntos contabilizadas por el método de la participación		(167.693)	(6.830.985)
93540	Inversiones en activos financieros que respaldan reservas		(204.211.967)	(188.526.074)
93550	Inversiones en otros activos financieros		(294.827.395)	(241.505.300)
93560	Otros desembolsos de inversión	58	(3.669.664)	(845.188)
93500	TOTAL EGRESOS DE ACTIVIDADES DE INVERSIÓN		(619.328.222)	(504.152.685)
93000	FLUJO NETO POSITIVO (NEGATIVO) ORIGINADO POR ACTIVIDADES DE INVERSIÓN		(77.521.026)	(99.230.006)
94000	FLUJO NETO TOTAL POSITIVO (NEGATIVO) DEL EJERCICIO		(4.422.282)	1.394.305
94500	Efecto de las variaciones de los tipos de cambio		-	-
95000	VARIACIÓN NETA DEL EFECTIVO Y EFECTIVO EQUIVALENTE		(4.422.282)	1.394.305
95500	SALDO INICIAL DEL EFECTIVO Y EFECTIVO EQUIVALENTE		33.855.409	32.461.104
96000	SALDO FINAL DEL EFECTIVO Y EFECTIVO EQUIVALENTE		29.433.127	33.855.409

Las notas adjuntas números 1 a 65, forman parte integral de estos estados financieros consolidados.

NOTAS A LOS ESTADOS FINANCIEROS CONSOLIDADOS

Al 31 de diciembre de 2024 y 31 de diciembre de 2023

En miles de pesos – M\$

NOTA 1. INFORMACIÓN GENERAL

La Asociación Chilena de Seguridad (en adelante “la Asociación”) es una corporación sin fines de lucro de carácter mutual que administra el seguro social contra riesgos de accidentes del trabajo y enfermedades profesionales de los trabajadores de sus empresas adherentes, de acuerdo a las disposiciones contempladas en la Ley N° 16.744, concediéndose la Personalidad Jurídica por Decreto N° 3.209 de fecha 26 de junio de 1958, encontrándose fiscalizada por la Superintendencia de Seguridad Social.

Los Estados Financieros consolidados al 31 de diciembre de 2024, fueron autorizados para su emisión por el Directorio de la Asociación el 7 de marzo de 2025.

NOTA 2. BASES DE PRESENTACIÓN DE LOS ESTADOS FINANCIEROS CONSOLIDADOS Y POLÍTICAS CONTABLES APLICADAS

a) Bases de preparación

Los presentes Estados Financieros consolidados de la Asociación Chilena de Seguridad al 31 de diciembre de 2024 y 31 de diciembre de 2023 constituyen los Estados Financieros del grupo preparados de acuerdo con las Normas Internacionales de Información Financiera (NIIF) y con las normas e instrucciones impartidas por la Superintendencia de Seguridad Social (en adelante SUSESO), establecidas en el Compendio de Normas del Seguro Social de Accidentes del Trabajo y Enfermedades Profesionales, (en adelante compendio), que constituyen la normativa vigente del Seguro Social de la Ley N° 16.744 y sus oficios complementarios, las que primaran sobre las NIIF en caso de existir discrepancias.

A continuación, se describen las principales políticas contables adoptadas en la preparación de estos Estados Financieros consolidados. Tal como lo requiere NIC1, estas políticas han sido diseñadas en función de las NIIF vigentes al 31 de diciembre de 2024 y aplicadas de manera uniforme a todos los ejercicios que se presentan en estos Estados Financieros consolidados.

Los Estados Financieros consolidados se han preparado bajo el criterio del costo histórico, modificado por la valuación de ciertos activos financieros y pasivos financieros a su valor justo.

La preparación de los Estados Financieros consolidados conforme a las NIIF requiere el uso de ciertas estimaciones contables críticas. También exige a la Administración que ejerza su juicio en el proceso de aplicación de las políticas contables de la mutualidad. En la Nota 5 se revela las áreas que implican un mayor grado de juicio o complejidad o las áreas donde la hipótesis y estimaciones son significativas para los Estados Financieros consolidados.

NOTAS A LOS ESTADOS FINANCIEROS CONSOLIDADOS

Al 31 de diciembre de 2024 y 31 de diciembre de 2023

En miles de pesos – M\$

- i) Normas internacionales de información financiera adoptadas con anticipación por la Asociación y sus Filiales.

A la fecha de emisión de los Estados Financieros la Asociación y sus filiales no ha aplicado anticipadamente ninguna de las modificaciones o nuevas normas internacionales de información financiera, que describen en el punto ii.

- ii) Normas modificaciones e interpretaciones a las normas existentes que no han entrado en vigencia, y que la mutualidad no ha adoptado con anticipación.

Nuevas NIIF	Fecha de aplicación obligatoria
NIIF 18, Presentación e Información a Revelar en los Estados Financieros	Períodos anuales iniciados en o después del 1 de enero de 2027
NIIF 19, Subsidiarias Sin Obligación Pública de Rendir Cuentas: Información a Revelar	Períodos anuales iniciados en o después del 1 de enero de 2027
Enmiendas a NIIF	Fecha de aplicación obligatoria
Falta de Intercambiabilidad (enmiendas a NIC 21)	Períodos anuales iniciados en o después del 1 de enero de 2025.
Modificaciones a las normas de sostenibilidad (SASB) para mejorar su aplicabilidad internacional	Períodos anuales iniciados en o después del 1 de enero de 2025.
Modificaciones a la Clasificación y Medición de Instrumentos Financieros (enmiendas a NIIF 9 y NIIF 7)	Períodos anuales iniciados en o después del 1 de enero de 2026.
Mejoras Anuales a las Normas IFRS, Volumen 11 (enmiendas a NIIF 1, NIIF 7, NIIF 9, NIIF 10 y NIC 7)	Períodos anuales iniciados en o después del 1 de enero de 2026.

La administración de la Asociación estima que la adopción de las normas, interpretaciones y enmiendas antes descritas no tendrán un impacto significativo en los estados financieros consolidados de la Asociación.

- iii) Normas, interpretaciones y enmiendas obligatorias por primera vez para los ejercicios financieros iniciados el 1 de enero de 2024

Enmiendas a NIIF	Fecha de aplicación obligatoria
Clasificación de pasivos como Corriente o No Corriente (enmiendas a NIC 1)	Períodos anuales iniciados en o después del 1 de enero de 2024.
Pasivo por arrendamiento en una venta con arrendamiento posterior (enmiendas a NIIF 16)	Períodos anuales iniciados en o después del 1 de enero de 2024.
Pasivos no corrientes con convenios de deuda (enmiendas a NIC 1)	Períodos anuales iniciados en o después del 1 de enero de 2024.
Acuerdos de Financiación de Proveedores (enmiendas a NIC 7 y NIIF 7)	Períodos anuales iniciados en o después del 1 de enero de 2024.

La adopción de las normas, enmiendas e interpretaciones antes descritas, no tienen un impacto significativo en los estados financieros consolidados de la Asociación.

NOTAS A LOS ESTADOS FINANCIEROS CONSOLIDADOS

Al 31 de diciembre de 2024 y 31 de diciembre de 2023

En miles de pesos – M\$

b) Bases de consolidación

La información financiera resumida al 31 de diciembre de 2024 y 31 de diciembre de 2023 de las empresas filiales incluidas en la consolidación es la siguiente:

i) Entidades de consolidación directa

El siguiente es el detalle de las empresas filiales incluidas en la consolidación:

Rut	Nombre de la entidad	Matriz	Moneda funcional	Porcentaje de participación					
				31/12/2024			31/12/2023		
				Directa	Indirecta	Total	Directa	Indirecta	Total
99.579.260-5	Empresa de Servicios Externos Asociación Chilena de Seguridad S.A.	ACHS	Pesos	99,000%	1,000%	100%	99,000%	1,000%	100%
76.198.822-0	Empresa de Servicios Externos Asociación Chilena de Seguridad Transporte S.A.	ACHS	Pesos	99,000%	1,000%	100%	99,000%	1,000%	100%
76.481.620-K	Centro Médico HTS SPA	ACHS	Pesos	99,999%	0,001%	100%	99,999%	0,001%	100%
75.005.300-9	Fundación Científica y Tecnológica de la Asociación Chilena de Seguridad	ACHS	Pesos	100,000%	0,000%	100%	100,000%	0,000%	100%
96.627.120-5	Red de Clínicas Regionales S.A.	ACHS	Pesos	99,999%	0,001%	100%	99,999%	0,000%	100%

La información financiera resumida al 31 de diciembre de 2024 y 31 de diciembre de 2023 de las empresas filiales incluidas en la consolidación es la siguiente:

Al 31 de diciembre de 2024

RUT	Nombre de la entidad	% Participación	Activos Corrientes M\$	Activos No Corrientes M\$	Total Activos M\$	Pasivos Corrientes M\$	Pasivos No Corrientes M\$	Patrimonio atribuible a la parte controladora M\$	Participaciones no controladoras M\$	Total Pasivos y Patrimonio M\$	Ingresos Ordinarios M\$	Egresos Ordinarios M\$	Utilidad (pérdida) Neta M\$
99.579.260-5	Empresa de Servicios Externos Asociación Chilena de Seguridad S.A.	99,00%	34.077.408	7.304.341	41.381.749	19.537.597	3.047.472	18.796.680	-	41.381.749	79.588.855	(69.438.927)	4.353.805
76.198.822-0	Empresa de Servicios Externos Asociación Chilena de Seguridad Transporte S.A.	99,00%	5.342.176	8.588.114	13.930.290	8.665.065	4.825.766	439.459	-	13.930.290	33.092.391	(31.297.251)	962.362
76.481.620-K	Centro Médico HTS SPA	100,00%	12.042.801	7.006.756	19.049.557	4.721.962	1.729.625	12.597.970	-	19.049.557	20.028.401	(12.090.020)	2.208.043
75.005.300-9	Fundación Científica y Tecnológica de la Asociación Chilena de Seguridad	100,00%	41.580	1.860.253	1.901.833	40.914	-	-	1.860.919	1.901.833	-	-	38.441
96.627.120-5	Red De Clínicas Regionales S.A.	100,00%	49.671.622	118.017.017	167.688.639	32.765.665	20.646.759	108.260.499	6.015.716	167.688.639	188.224.637	(141.664.742)	16.749.368
Total			101.175.587	142.776.481	243.952.068	65.731.203	30.249.622	140.094.608	7.876.635	243.952.068	320.934.284	(254.490.940)	24.312.019

Al 31 de diciembre de 2023

RUT	Nombre de la entidad	% Participación	Activos Corrientes M\$	Activos No Corrientes M\$	Total Activos M\$	Pasivos Corrientes M\$	Pasivos No Corrientes M\$	Patrimonio atribuible a la parte controladora M\$	Participaciones no controladoras M\$	Total Pasivos y Patrimonio M\$	Ingresos Ordinarios M\$	Egresos Ordinarios M\$	Utilidad (pérdida) Neta M\$
99.579.260-5	Empresa de Servicios Externos Asociación Chilena de Seguridad S.A.	99,00%	30.971.073	3.301.755	34.272.828	16.330.749	533.051	17.409.028	-	34.272.828	71.628.566	(63.347.661)	2.371.446
76.198.822-0	Empresa de Servicios Externos Asociación Chilena de Seguridad Transporte S.A.	99,00%	5.634.404	3.431.430	9.065.834	7.595.727	1.704.301	(234.194)	-	9.065.834	29.750.366	(28.444.687)	727.931
76.481.620-K	Centro Médico HTS SPA	100,00%	13.819.494	2.317.799	16.137.293	3.626.116	234.549	12.276.628	-	16.137.293	18.013.243	(10.879.029)	1.748.983
75.005.300-9	Fundación Científica y Tecnológica de la Asociación Chilena de Seguridad	100,00%	377.706	1.770.627	2.148.333	25.400	-	-	2.122.933	2.148.333	-	-	195.750
96.627.120-5	Red De Clínicas Regionales S.A.	100,00%	42.249.163	113.178.864	155.428.027	31.661.471	22.760.506	95.438.390	5.567.660	155.428.027	166.017.043	(123.847.291)	12.600.983
Total			93.051.840	124.000.475	217.052.315	59.239.463	25.232.407	124.889.852	7.690.593	217.052.315	285.409.218	(226.518.668)	17.645.093

NOTAS A LOS ESTADOS FINANCIEROS CONSOLIDADOS

Al 31 de diciembre de 2024 y 31 de diciembre de 2023

En miles de pesos – M\$

ii) Entidades de conciliación indirecta

El siguiente es el detalle de la empresa filial indirecta incluida en la consolidación:

Rut	Nombre de la entidad	Matriz	Moneda funcional	Porcentaje de participación	Porcentaje de participación
				31/12/2024	31/12/2023
76.421.185-5	Organismo Técnico de Capacitación de la Asociación Chilena de Seguridad	Fundación Científica y Tecnológica de la Asociación Chilena de Seguridad	Pesos	99,999%	99,999%

La información financiera resumida, al 31 de diciembre de 2024 y 31 de diciembre de 2023 de la empresa filial indirecta incluida en la consolidación, es la siguiente:

Al 31 de diciembre de 2024

RUT	Nombre de la entidad	% Participación	Activos Corrientes M\$	Activos No Corrientes M\$	Total Activos M\$	Pasivos Corrientes M\$	Pasivos No Corrientes M\$	Patrimonio atribuible a la parte controladora M\$	Participaciones no controladoras M\$	Total Pasivos y Patrimonio M\$	Ingresos Ordinarios M\$	Egresos Ordinarios M\$	Utilidad (pérdida) Neta M\$
76.421.185-5	Organismo Técnico de Capacitación Asociación Chilena de Seguridad.	100,00%	2.384.498	437.335	2.821.833	961.687	-	1.860.146	-	2.821.833	5.373.836	(5.242.361)	86.097
Total			2.384.498	437.335	2.821.833	961.687	-	1.860.146	-	2.821.833	5.373.836	(5.242.361)	86.097

Al 31 de diciembre de 2023

RUT	Nombre de la entidad	% Participación	Activos Corrientes M\$	Activos No Corrientes M\$	Total Activos M\$	Pasivos Corrientes M\$	Pasivos No Corrientes M\$	Patrimonio atribuible a la parte controladora M\$	Participaciones no controladoras M\$	Total Pasivos y Patrimonio M\$	Ingresos Ordinarios M\$	Egresos Ordinarios M\$	Utilidad (pérdida) Neta M\$
76.421.185-5	Organismo Técnico de Capacitación Asociación Chilena de Seguridad.	100,00%	2.143.465	434.724	2.578.189	807.667	-	1.770.522	-	2.578.189	3.778.061	(3.500.002)	231.187
Total			2.143.465	434.724	2.578.189	807.667	-	1.770.522	-	2.578.189	3.778.061	(3.500.002)	231.187

iii) Conceptos a considerar:

- Filiales

Filiales son todas las entidades sobre las que la Asociación tiene el poder de dirigir las políticas financieras y de operación, el que generalmente viene acompañado de una participación superior a la mitad de los derechos de voto. Las filiales se consolidan a partir de la fecha en que se transfiere el control y se excluyen de la consolidación a partir de la fecha en que se pierde el mismo.

La Asociación consolida sus subsidiarias o filiales utilizando el método de consolidación integral. El método de consolidación integral consiste en incluir línea a línea el 100% de los activos, pasivos, ingresos, gastos y flujos de efectivo de sus filiales; elimina los patrimonios de las filiales contra el valor libro de cada inversión que tiene contabilizado; reconoce el interés minoritario; elimina las transacciones intercompañías y resultados no realizados por transacciones entre las subsidiarias o filiales de la Sociedad Matriz. Cuando es necesario para asegurar su uniformidad con las políticas adoptadas por la Asociación, se modifican las políticas contables de las subsidiarias o filiales.

- Transacciones y participaciones no controladoras

En las participaciones no controladoras se representa la porción de las pérdidas, ganancias y los activos netos, de los cuales, directa o indirectamente, la Asociación no es dueña. El interés no controlador es presentado separadamente dentro del estado de resultado consolidado, y dentro del patrimonio en el estado de situación financiera consolidado.

- Negocios conjuntos

Se entiende por negocio conjunto aquel en el que existe un control conjunto, que se produce únicamente cuando las decisiones estratégicas de las actividades, tanto financieras como operativas, requieren el consentimiento unánime de las partes que están compartiendo el control.

- Coligadas o asociadas

Una coligada es una entidad sobre la cual la Asociación y filiales está en posición de ejercer una influencia significativa, pero no control, ni control conjunto, lo cual generalmente, viene acompañado de una participación de entre un 20% y un 50% de los derechos de voto, por medio del poder participar en las decisiones sobre sus políticas operativas y financieras. Las inversiones en asociadas o coligadas se contabilizan por el método de participación (VP) e inicialmente se reconocen por su costo. Esto exige registrar la inversión en un comienzo al costo y luego, en periodos posteriores, ajustando el valor libro de la inversión para reflejar la participación de la Asociación en los resultados de la coligada, menos el deterioro de valor y otros cambios en los activos netos de la coligada, como, por ejemplo, los dividendos.

NOTAS A LOS ESTADOS FINANCIEROS CONSOLIDADOS

Al 31 de diciembre de 2024 y 31 de diciembre de 2023

En miles de pesos – M\$

c) Transacciones en moneda extranjera

i) Moneda de presentación y moneda funcional

Las partidas incluidas en los Estados Financieros de cada una de las entidades de la mutualidad se valorizan utilizando la moneda del entorno económico principal en que la entidad opera.

Los Estados Financieros consolidados se presentan en pesos chilenos, que es la moneda funcional y de presentación de la Asociación.

ii) Transacciones y saldos

Las transacciones en moneda extranjera se convierten a la moneda funcional utilizando los tipos de cambio vigentes en las fechas de las transacciones. Las pérdidas y ganancias en moneda extranjera que resultan de la liquidación de estas transacciones y de la conversión a los tipos de cambio de cierre de los activos y pasivos monetarios denominados en moneda extranjera se reconocen en la cuenta de resultados.

iii) Entidades en el exterior

Al 31 de diciembre de 2024 y 31 de diciembre de 2023, la Asociación no posee Sociedades, filiales o coligadas en el exterior.

iv) Paridades

El siguiente cuadro muestra las paridades de moneda extranjera y de unidades reajustables al cierre del ejercicio:

Moneda	Tipo de Moneda	31/12/2024 \$	31/12/2023 \$
Dólar Estadounidense	US\$	996,46	877,12
Unidad de Fomento	UF	38.416,69	36.789,36

NOTAS A LOS ESTADOS FINANCIEROS CONSOLIDADOS

Al 31 de diciembre de 2024 y 31 de diciembre de 2023

En miles de pesos – M\$

d) Propiedades, planta y equipo

Los bienes de propiedades, planta y equipo son registrados inicialmente al costo de adquisición más todos aquellos costos necesarios para dejar el activo en la ubicación y condición necesaria para operar. Posteriormente, se registran al costo y se presentan netos de su depreciación acumulada y deterioro de valor en el caso de corresponder, exceptuando los bienes inmuebles, los cuales se encuentran valorizados a su valor justo de acuerdo al Compendio.

Los bienes de propiedades, planta y equipo son depreciados linealmente durante su vida útil la que se determina de acuerdo a lo recomendado por el fabricante, en ausencia de ésta se aplica la siguiente tabla:

Activos	Vida o Tasa Mínima	Vida o Tasa Máxima
Construcción, obras de infraestructura e instalaciones	40	80
Instrumental y equipos médicos	3	8
Equipos, muebles y útiles	3	7
Vehículos y otros medios de transporte	6	6
Activos en leasing	3	4

Durante el año 2024 no hubo cambios de estimación contable de las vidas útiles, los valores residuales, métodos de depreciación y costos de desmantelamiento.

e) Propiedades de Inversión

Al 31 de diciembre de 2024 y 31 de diciembre de 2023, la Asociación y sus filiales no poseen propiedades de inversión.

f) Activos intangibles

i) Menor Valor o Plusvalía Comprada (Goodwill)

El menor valor o plusvalía surge en la adquisición de un negocio y representa un exceso del costo de adquisición, sobre el valor razonable de los activos netos identificables adquiridos.

Anualmente el menor valor reconocido por separado es sometido a pruebas por deterioro de valor justo y se valoriza a su costo menos pérdidas acumuladas por deterioro, si correspondiera.

ii) Marcas comerciales y licencias

La Asociación y filiales no poseen en sus registros contables marcas comerciales y licencias.

iii) Programas informáticos

Las licencias adquiridas de programas informáticos son capitalizadas, al valor de los costos incurridos en adquirirlas, y prepararlas para usar los programas específicos. Estos costos se amortizan durante sus vidas útiles estimadas.

Los costos directamente relacionados con la producción de programas informáticos únicos e identificables controlados por la Asociación y filiales, y que es probable que vayan a generar beneficios económicos superiores a los costos durante más de un año, se reconocen como activos intangibles. Los costos directos incluyen los gastos del personal que desarrollan los programas informáticos y un porcentaje adecuado de gastos generales.

Los costos de desarrollo de programas informáticos reconocidos como activos se amortizan durante sus vidas útiles estimadas.

iv) Gastos de investigación y desarrollo

Los gastos de investigación y desarrollo se reconocen como un gasto en el ejercicio que se incurre ya que estos no cumplen con los requisitos para reconocerse como activos intangibles.

g) Costos por intereses

La Asociación y sus filiales al 31 de diciembre de 2024 y 31 de diciembre de 2023 no presentan costos por intereses.

h) Pérdidas por deterioro de valor de los activos no financieros

Los activos que tienen una vida útil indefinida no están sujetos a amortización y se someten anualmente a pruebas de pérdidas por deterioro del valor. Los activos sujetos a depreciación o amortización se someten a pruebas de pérdidas por deterioro siempre que algún suceso o cambio en las circunstancias indique que su valor en libros puede no ser recuperable. Se reconoce una pérdida por deterioro por el exceso del valor libro del activo sobre su importe recuperable.

El importe recuperable es el valor razonable de un activo menos los costos para la venta o el valor de uso, el mayor de los dos. A efectos de evaluar las pérdidas por deterioro de valor, los activos se agrupan al nivel más bajo para el que hay flujos de efectivo identificables por separado (Unidades Generadoras de Efectivo). Los activos no financieros, distintos de la Plusvalía comprada (Goodwill), que hubieran sufrido una pérdida por deterioro se someten a revisiones a cada fecha de balance en caso de que se hubieran producido reversiones de la pérdida.

i) Activos financieros

i) Activos financieros a valor razonable con cambios en resultados

Se valorizan a valor justo con impacto en resultados. Los activos financieros a valor razonable con cambios en resultados son activos financieros mantenidos para negociar. Un activo financiero se clasifica en esta categoría si se adquiere principalmente con el propósito de venderse en el corto plazo. Los activos de esta categoría se clasifican como activos corrientes.

ii) Activos financieros a costo amortizado

Los activos financieros a costo amortizado son activos financieros no derivados con pagos fijos o determinables que no cotizan en un mercado activo poseen características de préstamos y son administrados sobre la base de rendimientos contractuales, estos se incluyen en activos corrientes, aquellos cuyos vencimientos sean superiores a 12 meses desde la fecha del balance se clasifican como activos no corrientes.

j) Instrumentos financieros derivados y actividades de cobertura

Al 31 de diciembre de 2024 y 31 de diciembre de 2023, los instrumentos de cobertura son presentados como partes de otros pasivos.

Los derivados se reconocen inicialmente a valor razonable en la fecha en que se ha efectuado el contrato de derivados y posteriormente son nuevamente valorizados a valor razonable a cada fecha de los Estados Financieros Consolidados. El método a emplear para reconocer la pérdida o ganancia resultante depende de si el derivado se ha designado como un instrumento de cobertura y, si es así, de la naturaleza de la partida que está cubriendo.

k) Existencias

Los inventarios se valorizan a su costo o a su valor neto realizable, según cual sea menor. El costo se determina por el método del Precio Promedio Ponderado. La Asociación y sus filiales determinan una provisión por deterioro equivalente a la obsolescencia de inventarios.

l) Deudores comerciales y otras cuentas a cobrar

Las cuentas comerciales por cobrar se reconocen inicialmente por su valor razonable, menos la provisión por pérdidas por deterioro del valor. Se establece una provisión para pérdidas por deterioro de cuentas comerciales por cobrar, en base a las pérdidas esperadas y cuando existe evidencia objetiva de que la Asociación y sus filiales no será capaz de cobrar todos los importes que se le adeudan de acuerdo con los términos originales de las cuentas por cobrar.

NOTAS A LOS ESTADOS FINANCIEROS CONSOLIDADOS

Al 31 de diciembre de 2024 y 31 de diciembre de 2023

En miles de pesos – M\$

i) Deudores previsionales

Corresponde a las cotizaciones devengadas por la Asociación en el mes que se informa, en su calidad de organismo administrador del Seguro Social de la Ley N° 16.744, como asimismo las deudas cuya morosidad no exceda el período de tres meses, derivadas de cotizaciones declaradas y no pagadas y de las cotizaciones que se encuentren en cobranza producto de haberse emitido una resolución en tal sentido. Asimismo, y tratándose de la cotización adicional, y las concurrencias se incluye la diferencia no declarada que le corresponda enterar a las entidades empleadoras como consecuencia del eventual incremento a su tasa de cotización adicional por el proceso D.S. N° 67.

Las concurrencias por cobrar tanto de pensiones como de indemnizaciones, igualmente, y tratándose de la cotización adicional, se imputará la diferencia no declarada que le corresponda enterar a las entidades empleadoras como consecuencia de un recargo fijado a su tasa de cotización adicional.

Para la Asociación el importe de la provisión por deudas previsionales se calcula utilizando un modelo de pérdida esperada de acuerdo a lo instruido en el punto 4. Reconocimiento y provisiones por riesgo crédito capítulo III, letra B, título IV, libro VII, del Compendio de Normas. Al cierre de 2024 se realizó una actualización y calibración del modelo de deterioro para las cuentas por cobrar de deudores previsionales, no teniendo impacto significativos.

Los castigos autorizados por SUSESO para el año 2023 no generaron efectos en resultado debido a que existe provisión de deterioro por el 100% de lo castigado; la diferencia entre el monto castigado y el monto aprobado por SUSESO se produce principalmente por recuperaciones entre la fecha de aprobación y la fecha de aplicación del castigo.

Castigos aprobados 2024

Tipo deudor	Periodo	Fecha Envío	Monto Aprobado de Castigo M\$	Fecha Aprobación	Monto castigado M\$	Castigo aplicado al	EDI M\$	Efecto en resultado M\$
LEY	2do Semestre 2023	26/01/2024	330.022	24/05/2024	311.033	30/06/2024	311.033	-
RIM	2do Semestre 2023	26/01/2024	201.949	24/05/2024	194.633	30/06/2024	194.633	-
LEY	1er Semestre 2024	22/07/2024	418.906	11/11/2024	397.181	31/12/2024	397.181	-
RIM	1er Semestre 2024	22/07/2024	280.962	11/11/2024	264.934	31/12/2024	264.934	-

Castigos aprobados 2023

Tipo deudor	Periodo	Fecha Envío	Monto Aprobado de Castigo M\$	Fecha Aprobación	Monto castigado M\$	Castigo aplicado al	EDI M\$	Efecto en resultado M\$
LEY	2do Semestre 2022	30-01-2023	1.358.455	28-02-2023	1.349.140	31-03-2023	1.349.140	-
RIM (*)	2do Semestre 2022	30-01-2023	403.364	28-02-2023	401.508	31-03-2023	401.508	-
LEY	1er Semestre 2023	26-07-2023	869.940	31-08-2023	809.333	30-09-2023	809.333	-
RIM (*)	1er Semestre 2023	26-07-2023	251.636	31-08-2023	217.492	30-09-2023	217.492	-

(*) Reajuste, interés y multas (RIM)

Al 31 de diciembre de 2024 los beneficios por cobrar corriente y no corriente ascienden a M\$1.922.041 y M\$78.341.084 respectivamente; los saldos pendientes de cobro tienen una provisión por deterioro equivalente al 100% del saldo.

Al 31 de diciembre de 2023 los beneficios por cobrar corriente y no corriente ascienden a M\$4.015.691 y M\$70.688.236 respectivamente, los saldos pendientes de cobro tienen una provisión por deterioro equivalente al 100% del saldo

NOTAS A LOS ESTADOS FINANCIEROS CONSOLIDADOS

Al 31 de diciembre de 2024 y 31 de diciembre de 2023

En miles de pesos – M\$

ii) Aportes legales por cobrar y otros

Corresponde a los recursos por cobrar al fondo único de prestaciones familiares, subsidios de cesantía y por las concurrencias por cobrar, tanto de pensiones como de indemnizaciones, y cualquier otro importe que se deba recuperar del fisco en virtud de alguna norma legal o reglamentaria.

Para la Asociación y sus filiales el importe de la provisión por aportes legales por cobrar y otros se calcula utilizando un modelo de pérdida esperada conforme a lo estipulado en el Compendio emitido por la SUSESO.

iii) Deudores por venta de servicios a terceros

Se registran todos los documentos y cuentas por cobrar originados por la venta de servicios no contemplados en la Ley N° 16.744 por parte de la Asociación y sus filiales. Se incluyen también los reajustes, multas e intereses que correspondan, calculados de conformidad con las normas legales que las rigen o por acuerdos convenidos entre las partes, pero sólo que se trate de deuda no vencida.

Se clasifican en el activo corriente las deudas que no registran una morosidad superior a tres meses. El saldo de este rubro corresponde al valor neto de los deudores por venta de servicios a terceros, es decir, descontado el monto de la estimación de deterioro. Con fecha 27 de mayo de 2024, SUSESO instruyó normas relativas a la aplicación de deterioro a la cuenta por cobrar relacionada con los ingresos no facturados que se generan a partir de las ventas de servicios médicos a terceros, cuyos efectos por primera aplicación se registraron contra patrimonio. Oficio 935206.

Los castigos autorizados por SUSESO para el año 2024 como para el año 2023, no generaron efectos en resultado debido a que existe provisión de deterioro por el 100% de lo castigado; la diferencia entre el monto castigado y el monto aprobado por SUSESO se produce principalmente por recuperaciones entre la fecha de aprobación y la fecha de aplicación del castigo.

Castigos aprobados año 2024

Tipo deudor	Periodo	Fecha Envío	Monto Aprobado de Castigo M\$	Fecha Aprobación	Monto castigado M\$	Castigo aplicado al	EDI M\$	Efecto en resultado M\$
VSC	2do Semestre 2023	26/01/2024	358.601	24/05/2024	345.130	30/06/2024	345.130	-
VSC	1er Semestre 2024	22/07/2024	271.767	11/11/2024	264.302	31/12/2024	221.549	-

Castigos aprobados año 2023

Tipo deudor	Periodo	Fecha Envío	Monto Aprobado de Castigo M\$	Fecha Aprobación	Monto castigado M\$	Castigo aplicado al	EDI M\$	Efecto en resultado M\$
VSC	2do Semestre 2022	30-01-2023	958.826	28-02-2023	939.076	31-03-2023	939.076	-
VSC	1er Semestre 2023	26-07-2023	855.057	31-08-2023	848.704	30-09-2023	848.704	-

m) Efectivo y equivalentes al efectivo

El efectivo y equivalentes al efectivo incluyen el efectivo en caja, los depósitos a plazo en entidades de crédito, otras inversiones a corto plazo de gran liquidez con un vencimiento original menor o igual a tres meses y los sobregiros bancarios. En el estado de situación financiera, los sobregiros bancarios se clasifican como obligaciones con bancos e instituciones financieras en el pasivo corriente.

Para la elaboración del estado de flujos de efectivo realizado por el método directo se toman en consideración los siguientes conceptos:

Flujos de efectivo

Las entradas y salidas de efectivo y de efectivo equivalentes, entendiendo por éstas las inversiones a corto plazo de gran liquidez y con bajo riesgo de cambios en su valor, tales como: efectivo en caja, saldos en bancos y otras inversiones a corto plazo de alta liquidez.

Actividades operacionales

Corresponden a las actividades normales que constituyen la principal fuente de ingresos ordinarios realizados por la Asociación, así como otras actividades que no pueden ser calificadas como de inversión o de financiamiento.

Actividades de inversión

Corresponden a la adquisición, enajenación o disposición por otros medios, de activos a largo plazo y otras inversiones no incluidas en el efectivo y equivalente al efectivo.

Actividades de financiamiento

Las actividades que producen cambios en el tamaño y composición del patrimonio neto y de los pasivos que no formen parte de las actividades operacionales ni de inversión.

n) Acreedores comerciales

Los acreedores comerciales se registran inicialmente por el valor razonable de la contraprestación recibida, deducidos los costos directamente atribuibles a la transacción. Cuando el valor razonable de una cuenta por pagar no difiere en forma significativa del valor nominal, se reconocerá al valor nominal.

o) Préstamos que devengan intereses y que no generan intereses

Los pasivos financieros son reconocidos inicialmente al valor justo de los recursos obtenidos, menos los costos incurridos directamente atribuibles a la transacción. Tras su reconocimiento inicial, se valorizan a su costo amortizado. La diferencia entre el valor neto recibido y el valor a pagar es reconocida durante el ejercicio de duración del préstamo usando el método del tipo de interés efectivo

Esta categoría comprende principalmente los créditos, leasings y operaciones de cesión de cartera con responsabilidad; con bancos e instituciones financieras. Se clasifican en el estado consolidado de situación financiera como pasivos corrientes en su porción menor a doce meses y como pasivos no corrientes para la porción que supera los doce meses.

p) Impuesto a las utilidades e impuestos diferidos

La Asociación es una entidad sin fines de lucro que no se encuentra afecta a impuesto a la renta por los ingresos relacionados con la Ley N° 16.744. No obstante, por las utilidades derivadas de la venta de servicios a terceros se encuentra afecta a impuesto a la renta al igual que sus filiales. Al 31 de diciembre de 2024 y 31 de diciembre de 2023 la Asociación y ciertas filiales presentan pérdidas tributarias y estima que esta situación no será revertida en el mediano plazo. Por esta razón la Asociación no registra impuestos diferidos.

Conforme a lo establecido en el artículo 14 letra G) del Decreto ley N°824 sobre Impuesto a la Renta, la Asociación es un contribuyente no acogido al artículo 14, por lo que las utilidades derivadas de la venta de servicios a terceros, se encuentran afecta a una tasa de primera categoría del 25%, de acuerdo al artículo 20, párrafo primero del mismo decreto ley.

q) Beneficios a los empleados

i) Obligaciones por pensiones

La Asociación y sus filiales no tienen obligaciones por pensiones como parte de los beneficios a los empleados.

ii) Otras obligaciones posteriores a la jubilación

La Asociación y sus filiales no tienen obligaciones posteriores a la jubilación como parte de los beneficios a los empleados.

iii) Indemnizaciones por retiro

La Asociación y sus filiales al 31 de diciembre de 2024 no presentan obligaciones por indemnizaciones por retiro.

NOTAS A LOS ESTADOS FINANCIEROS CONSOLIDADOS

Al 31 de diciembre de 2024 y 31 de diciembre de 2023

En miles de pesos – M\$

El pasivo reconocido en el estado de situación financiera es el valor presente de la obligación del beneficio definido más/menos los ajustes por ganancias o pérdidas actuariales no reconocidas.

Las pérdidas o ganancias actuariales por cambio en el valor presente de la obligación por beneficios se registran directamente en Estado de Resultados Integrales, en rubro 48060 Utilidades (pérdidas) actuariales definidas como beneficios de planes de post empleo.

iv) Participación en beneficios y bonos

Los pagos de bonos de gestión reales pueden diferir de los montos reconocidos previamente como pasivos. Esto se debe a que están sujetos al cumplimiento de objetivos corporativos (Excedente del ejercicio) y a objetivos individuales de desempeño y cumplimiento de metas.

r) Provisiones

La Asociación y sus filiales reconocen una provisión cuando tiene una obligación presente, ya sea legal o implícita, como resultado de sucesos pasados; es probable que vaya a ser necesaria una salida de recursos para liquidar la obligación; y el importe se ha estimado de forma fiable.

Las provisiones se valorizan al valor actual de los desembolsos que se espera que sean necesarios para liquidar la obligación, usando la mejor estimación de la Asociación.

Al cierre de los Estados Financieros la Asociación presenta saldos por provisión por proyectos de investigación, de acuerdo con lo instruido por SUSESO que ascienden a MM\$1.062 para el 2024 y MM\$1.011 para el 2023.

s) Reconocimiento de ingresos

i) Ingreso por cotización básica.

Corresponde a los ingresos devengados provenientes de las cotizaciones básicas de las empresas adherentes, así como las enteradas por los trabajadores independientes adscritos el cual corresponde al 0,9% de las remuneraciones imponible, establecidos en la Ley N° 16.744.

ii) Ingreso por cotización adicional

Corresponde a los ingresos devengados provenientes de las cotizaciones adicionales de las empresas adherentes, así como las enteradas por los trabajadores independientes adscritos la cual por riesgo presunto no podrá exceder de un 3,4% de las remuneraciones imponibles, y una vez evaluada la tasa de siniestralidad, por riesgo efectivo podrá variar entre un 0,0% y un 6,8%, de acuerdo a lo establecido en el D.S. N° 67, del año 1999, del Ministerio del Trabajo y Previsión Social.

iii) Intereses, reajustes y multas por cotizaciones

Incluye los ingresos por concepto de intereses, reajustes y multas generados por atrasos en el pago de las cotizaciones, de acuerdo a lo establecido en la Ley N°17.322 y cualquier otra sanción económica que derive de la aplicación de la Ley N°16.744.

iv) Rentas de inversiones financieras que respaldan reservas

- Activos financieros a valor razonable:

La Asociación y sus filiales registra los ingresos asociados a activos financieros a valor razonable, sobre base devengada, de acuerdo al valor de mercado que tengan dichas inversiones, a la fecha de cierre de los Estados Financieros consolidados y el valor libro de las mismas.

- Activos financieros a costo amortizado:

La Asociación y sus filiales registra los ingresos asociados a activos financieros a costo amortizado, sobre base devengada, calculado según la misma tasa de descuento utilizada para determinar el precio del instrumento al momento de la compra.

v) Ventas de servicios médicos a terceros

Comprende los ingresos provenientes de las atenciones médicas y hospitalarias proporcionadas a particulares, en conformidad al D.L. N°1.819 del año 1977, los ingresos generados en atenciones por convenios intermutuales y los derivados de convenios con clínicas u otras entidades de salud.

Los ingresos son reconocidos cuando pueden ser estimados con fiabilidad y en función del grado de realización de la prestación del servicio o realización de la transacción a la fecha del balance.

vi) Otros ingresos ordinarios

Se incluyen en este ítem todos aquellos ingresos que provienen de las operaciones de la Asociación y sus filiales, derivadas de la Administración del Seguro de la Ley N°16.744 y que no hubieran sido definidos anteriormente, tales como ingresos derivados del Seguro Obligatorio de Accidentes Personales (SOAP) establecido en la Ley N°18.490, las recuperaciones de las cuentas deudoras castigadas, multas por aplicación del artículo 80 de la Ley N° 16.744, etc. También corresponde a otros ingresos clasificados en cuanto a su función como parte de los ingresos ordinarios, no incluidos dentro de los ítems anteriores.

En este ítem se incluyen los ingresos por operaciones de filiales ACHS.

t) Arrendamientos

Cuando la Mutual es el arrendatario - Arrendamiento financiero

Al 31 de diciembre de 2024 y 31 de diciembre de 2023 la Asociación y sus filiales reconocen sus arrendamientos de acuerdo a lo establecido en NIIF 16.

Cuando la Mutual es el arrendatario - Arrendamiento operativo

Los arrendamientos en los que el arrendador conserva una parte importante de los riesgos y ventajas derivados de la titularidad se clasifican como arrendamientos operativos.

A partir del 1 de enero de 2019, la Asociación y sus filiales clasifica como propiedades, planta y equipo el derecho de uso por los contratos de arrendamientos cuando la Mutual y sus filiales tienen el derecho de controlar el uso de estos, por un periodo de tiempo determinado a cambio de una contraprestación, de acuerdo a NIIF 16 y reconoce en los pasivos financieros corrientes y no corrientes, las obligaciones derivadas de estos contratos.

La medición posterior al reconocimiento inicial del activo por derecho de uso es a través del método del costo, menos la depreciación acumulada, las pérdidas por deterioro y ajustado por cualquier remediación del pasivo por arrendamiento. Los pasivos por arrendamiento se registran a su valor actual, descontados a la tasa de interés efectiva y reflejando cualquier cambio por remediación originado por modificaciones del contrato de arriendo o la tasa de interés efectiva utilizada para la valorización del pasivo.

Mensualmente reconoce un cargo a depreciación por el concepto de derecho de uso y un interés asociado a las obligaciones por los contratos de arrendamiento operativo.

Cuando la Mutual es el arrendador

Los activos arrendados a terceros bajo contratos de arrendamiento operativo se incluyen dentro de propiedades, planta y equipo o en propiedad de Inversión, según corresponda. Los ingresos derivados del arrendamiento se reconocen de forma lineal durante el plazo del arrendamiento.

u) Contratos de construcción

Al 31 de diciembre de 2024 y 31 de diciembre de 2023 la Asociación y sus filiales no poseen contratos de construcción.

v) Activos no corrientes (o grupos de enajenación) mantenidos para la venta

Los activos no corrientes (o grupos de enajenación) se clasifican como activos mantenidos para la venta, y se reconocen al menor del importe en libros y el valor razonable menos los costos para la venta si su importe en libros se recupera principalmente a través de una transacción de venta en vez de su uso continuado.

w) Medio ambiente

Los efectos del cambio climático que hemos venido experimentando y los potenciales riesgos que podrían venir en el futuro relevan la importancia del cuidado del medio ambiente. Es por esto que la Asociación y sus filiales han ido tomando una serie de medidas que buscan la protección del medio ambiente y disminuir el impacto en las comunidades en las que opera, buscando contribuir a un mejor entorno para el desarrollo saludable de las personas.

Los gastos derivados de las actuaciones empresariales encaminadas a la protección y mejora del medio ambiente se contabilizan como gasto del ejercicio en que se incurren. Cuando suponen incorporaciones al inmovilizado material, cuyo fin sea la minimización del impacto medioambiental y la protección y mejora del medio ambiente, se contabilizan como mayor valor del activo inmovilizado.

x) Reservas técnicas

La Asociación y sus filiales reconocen en su pasivo corriente y no corriente un conjunto de reservas originadas en la obligación legal que tiene de dar cobertura a los siniestros cubiertos por la Ley N° 16.744. Dichas reservas son calculadas y contabilizadas debido a que existe la probabilidad de que la Asociación deba desprenderse de recursos económicos para cumplir con tal obligación y es posible determinar de manera fiable su monto.

Estas reservas son:

i) Reserva de Capitales Representativos de pensiones

La reserva de capitales representativos ha sido determinada de acuerdo a los términos del artículo N° 28 del Decreto Supremo N° 285 del año 1968, para cuyo efecto se han establecido los capitales representativos de pensiones de acuerdo a las tablas indicadas en el Compendio.

Según lo establecido en el Compendio, esta reserva se presenta en el pasivo corriente y no corriente. La porción corriente, representa la reserva constituida para el pago de los doce meses siguientes de aquellas pensiones vigentes al cierre de los Estados financieros, pero sólo de aquellas por las que corresponde constituir reservas.

Las reservas se calculan usando las tablas de mortalidad CMF 2018 y se rigen por los factores establecidos en el Compendio de la Superintendencia de Seguridad Social Libro VIII, junto con una tasa de descuento de estos pasivos del 2,5%.

Para el cálculo de las reservas se establecen las siguientes consideraciones con relación a los beneficiarios y sus condiciones:

- Beneficiarios:

- Orfandad, hombre y mujer de 0 a 24 años; orfandad hombre y mujer inválido se considera vitalicia.

- Viudas menores de 45 años con hijos, se mantienen vigentes sujetas a la edad de su menor orfandad. Esta sólo se considera vitalicia si cumple 45 años antes que su menor orfandad llegue a los 18/24 años.

- Viudas menores de 45 años sin hijos sólo se reservan por un año y las viudas mayores de 45 años se consideran vitalicias.

- Orfandades:

Entre 18 y 24 años (se mantienen vigentes hasta el último día del año en que cumplen los 18 años), y prorrogará su derecho en la medida que acrediten su condición de alumnos regulares de estudios secundarios, técnicos o superiores. Condición que debe cumplirse al momento en que concurren las causas que generan la prestación económica (fallecimiento del trabajador), para prolongarse de acuerdo con las condiciones señaladas precedentemente, situación que debe acreditarse con el correspondiente certificado de estudios reconocido por el Ministerio de Educación. Cabe destacar que esta metodología se aplica a las orfandades constituidas previas al 2018, ya que las constituidas durante el presente año se rigen con los factores establecidos en el Compendio.

- Invalidez:

Hombre y mujer temporal hasta su edad de jubilación (65 y 60 años respectivamente). Hombre y mujer vitalicia hasta los 110 años en caso de que el accidente o enfermedad profesional ocurra posterior a la edad de jubilación.

NOTAS A LOS ESTADOS FINANCIEROS CONSOLIDADOS

Al 31 de diciembre de 2024 y 31 de diciembre de 2023

En miles de pesos – M\$

ii) Reserva por prestaciones médicas por otorgar

Según lo señalado en el artículo 29 de la Ley N°16.744, la víctima de un accidente del trabajo, de trayecto o enfermedad profesional tendrá derecho a las siguientes prestaciones, que se otorgarán gratuitamente hasta su curación completa o mientras subsistan los síntomas de las secuelas causadas por la enfermedad o accidente:

- Atención médica, quirúrgica y dental en establecimientos externos o a domicilio;
- Hospitalización si fuere necesario, a juicio del facultativo tratante;
- Medicamentos y productos farmacéuticos;
- Prótesis y aparatos ortopédicos y su reparación;
- Rehabilitación física y reeducación profesional;
- Los gastos de traslado y cualquier otro que sea necesario para el otorgamiento de estas prestaciones.

Con fecha 22 de octubre de 2020 SUSESO emitió la Circular N°3544, en la cual establece el procedimiento para la determinación de la Reserva por prestaciones médicas por otorgar, SUSESO aprobó el modelo desarrollado por la Asociación. El valor calculado para esta reserva es de MM\$56.336.

Para realizar este reconocimiento, la Asociación dispondrá de un plazo máximo de 40 años. No obstante, se deberá reconocer anualmente, el monto que resulte mayor entre el cuarentavo del monto total de la reserva y el 25% del excedente anual que éstas generen en el año respectivo.

De acuerdo con el modelo establecido según instrucciones de la Circular N°3544 durante el año 2022 se constituyó reserva por un total de MM\$12.000 con cargo a resultado. Al cierre de 2024 se implementa la última parte de la Circular N°3544, constituyendo una reserva por programas de vigilancia de la salud con cargo a resultado acumulado por MM\$3.902.

Previo a la entrada en vigencia de la norma la Asociación se desarrolló un modelo interno que le permitió valorizar la reserva por prestaciones médicas de largo plazo, relacionada con siniestros ocurridos y denunciados que requieren un tratamiento médico prolongado.

El Directorio de la Asociación al 31 de diciembre de 2019 propuso constituir la reserva por prestaciones médicas de largo plazo en un período de entre 5 a 8 años máximo con cargo a los excedentes del ejercicio, si existiere disponibilidad o bien contra reserva acumulada. El efecto en resultado por la constitución de esta reserva al 31 de diciembre de 2020 y de 2019 fue de MM\$14.000 y MM\$13.000, respectivamente, los cuales fueron reclasificados a Reserva por prestaciones médicas por otorgar durante el año 2021.

Reserva por prestaciones médicas por otorgar	31/12/2023 MM\$	Resultado 2023 MM\$
Reserva por prestaciones médicas por otorgar	56.336	9.575
TOTAL	56.336	9.575

iii) Reserva por subsidios por pagar

Corresponde a las obligaciones por subsidios provenientes de siniestros denunciados a la fecha de cierre de los estados financieros. Se estiman los días pendientes de reposo por paciente según su diagnóstico, incluyendo las cotizaciones previsionales e impuestos, según corresponda.

NOTAS A LOS ESTADOS FINANCIEROS CONSOLIDADOS

Al 31 de diciembre de 2024 y 31 de diciembre de 2023

En miles de pesos – M\$

iv) Reserva por indemnizaciones por pagar

Está constituido por las obligaciones por indemnizaciones provenientes de siniestros denunciados y no pagados a la fecha de cierre de los Estados Financieros.

v) Reserva adicional por insuficiencia de pasivos

Bajo este ítem se presenta el pasivo que se determinará por aquellos siniestros ocurridos y denunciados pero reservados de manera insuficiente, provenientes de prestaciones médicas, indemnizaciones y subsidios. Esta reserva adicional debe determinarse como la mejor estimación del costo “último de los siniestros” en base a una metodología actuarial.

Esta reserva adicional que complementa la reserva de pensiones e indemnizaciones, mediante un modelo predictivo de incapacidad que determina el porcentaje de invalidez de las personas a los 30 días de ocurrido el accidente. De esta forma, la Asociación reconoce el pasivo al momento de ocurrencia de los siniestros. El efecto de constitución de esta reserva al 31 de diciembre de 2024 es de MM\$42.798 y al 31 de diciembre de 2023 es de MM\$41.461.

En forma adicional, en este ítem se reconoce la reserva de las supervivencias no vigentes, por cuenta de no acreditar los estudios de las orfandades entre los 18 y 24 años. Esto con el objetivo de no desestabilizar el pasivo, dado que se va liberando una vez se tenga la acreditación de estudios y pasa a capitales vigentes nuevamente.

El saldo acumulado de la reserva por insuficiencia de pasivos y su efecto en resultado, agrupado por concepto, se presenta en el siguiente cuadro.

Reservas	31/12/2024 MM\$	31/12/2023 MM\$	Resultado 2024 MM\$	Resultado 2023 MM\$
Reserva adicional por insuficiencia de pasivos pensión	23.967	25.753	(1.786)	3.978
Reserva adicional por insuficiencia de pasivos indemnización	9.906	7.123	2.783	(448)
Reserva adicional por insuficiencia de pasivos viuda	1.472	1.133	339	322
Reserva adicional por insuficiencia de pasivos atención Médica	7.453	7.452	1	7.452
(**) RESERVA ADICIONAL POR INSUFICIENCIA DE PASIVOS	42.798	41.461	1.337	11.304

vi) Reserva de siniestros ocurridos y no reportados (IBNR)

La Asociación reconoce un pasivo por aquellos siniestros ocurridos y no reportados y por ende no contemplados en las reservas anteriores. Esta reserva se debe determinar como la mejor estimación del costo “último de los siniestros” en base a una metodología actuarial.

y) Fondo SANNA

El artículo 3° de la Ley N°21.010 creó un Fondo, cuyo objetivo será el funcionamiento de un seguro para que las madres y padres trabajadores de hijos e hijas mayores de 1 año y menores de 15 o 18 años de edad, según corresponda, afectados por una condición grave de salud, puedan ausentarse justificadamente de su trabajo durante un tiempo determinado con la finalidad de prestarle atención, acompañamientos o cuidado personal. Durante dicho período las madres y padres trabajadores tendrán derecho a una prestación económica que reemplazará total o parcialmente su remuneración mensual, la que se financiará con cargo al referido Fondo. Según lo dispuesto en el artículo 24 de la Ley N°21.063, el Fondo se financiará con los siguientes recursos:

- i) Con la cotización establecida en el artículo 3° de la Ley N°21.010, de un 0,03% de las remuneraciones o rentas imponibles de los trabajadores dependientes e independientes, del cargo del empleador o de estos últimos.

Esta cotización se implementó gradualmente, de acuerdo a los porcentajes y por los períodos que a continuación se indican:

- Un 0,01% desde el 1° de abril de 2017 y hasta el 31 de diciembre de 2017.
 - Un 0,015% desde el 1° de enero de 2018 y hasta el 31 de diciembre de 2018.
 - Un 0,02% desde el 1° de enero de 2019 y hasta el 31 de diciembre de 2019.
 - Un 0,03% a partir del 1° de enero de 2020.
- ii) Con la cotización de cargo del empleador, que proceda durante los períodos en que el trabajador o trabajadora esté haciendo uso de este Seguro y durante los períodos de incapacidad laboral temporal de origen común, maternal o de la Ley N°16.744.
 - iii) Con el producto de las multas, reajustes e intereses que se apliquen en conformidad a la Ley N°17.322.
 - iv) Con las utilidades o rentas que produzca la inversión de los recursos anteriores
 - v)

La Asociación para estas cotizaciones actúa como un ente recaudador solamente, teniendo como obligación, invertir los recursos recaudados los que a futuro serán entregados a la institución que el Estado determine.

Los recursos del Fondo se destinarán para financiar:

- i) El pago de subsidios que otorga el Seguro.
- ii) El pago de las cotizaciones previsionales y de salud de cargo del trabajador que correspondan durante el período de uso del Seguro.
- iii) El pago de los gastos de administración, gestión, fiscalización y todo otro gasto en que incurran las instituciones y entidades que participan en la gestión del Seguro, de acuerdo a las instrucciones que imparta la Superintendencia de Seguridad Social.

De acuerdo con los artículos 22 y 27 de la Ley N°21.063, el cálculo y pago de los subsidios y la recaudación de cotizaciones del Seguro debe ser efectuada por las mutualidades de empleadores y por el Instituto de Seguridad Laboral.

NOTAS A LOS ESTADOS FINANCIEROS CONSOLIDADOS

Al 31 de diciembre de 2024 y 31 de diciembre de 2023

En miles de pesos – M\$

A la fecha de cierre de los presentes Estados Financieros, el patrimonio total del Fondo SANNA, asciende a:

FONDO SANNA
(En miles de pesos)

Concepto	31/12/2024	31/12/2023
Patrimonio al inicio del período	48.361.478	34.237.354
Ingresos por cotizaciones del período	16.252.649	12.309.167
Rentas netas de inversiones financieras	3.509.735	4.018.987
Otros ingresos del período	213.572	-
Pago de beneficios del período	(2.450.803)	(1.561.871)
Gastos de administración y gestión	(1.031.910)	(939.239)
Otros egresos del período	(62.201)	-
Otros movimientos fondo SANNA	-	297.080
Patrimonio al final del período	64.792.520	48.361.478

NOTA 3. FUTUROS CAMBIOS CONTABLES

Los futuros cambios contables han sido descritos en la nota 2.a.ii.

Por otra parte, durante el ejercicio 2024 no han ocurrido cambios contables que afecten los Estados Financieros Consolidado respecto al periodo anterior.

NOTA 4. GESTIÓN DE RIESGOS

La Asociación Chilena de Seguridad está expuesta a los riesgos propios de la industria en la cual desarrolla su actividad, donde los principales factores de riesgos son: Financieros, Técnico, Estratégicos, Operacionales, Legales, Reputacionales y de Continuidad Operacional.

Existe una Política de Gestión Integral de Riesgos, aprobada por el Directorio, la cual define los principios que se aplican en la gestión de riesgos de la Asociación. Por su parte el Comité de Riesgos asesora al Directorio en el cumplimiento de los objetivos institucionales aplicables en materia de gestión de riesgos y control interno. Lo anterior es complementado por la supervisión que ejercen los otros cuatro Comités de Directores existentes: Auditoría; Comités de Públicos de Interés; Proyectos e Inversiones; Prevención y de Salud. Tanto la Política de Gestión Integral de Riesgos, las Políticas específicas para cada tipo de riesgo, como el funcionamiento del Comité de Riesgos, y otras temáticas referidas a la administración de riesgos siguen los lineamientos que en esta materia fijó la Superintendencia de Seguridad Social, a través del Título IV del libro VII del Compendio del Seguro Social de Accidentes del Trabajo y Enfermedades Profesionales.

En la estructura de la Asociación existe la función de Gestión de Riesgos, la cual se hace cargo de las actividades de análisis, evaluación, tratamiento, monitoreo y revisión de los riesgos en los procesos, velando porque los dueños de éstos implementen las políticas y los procedimientos establecidos.

1. Factores de riesgo financiero

El riesgo financiero se define como la posibilidad de que ocurra un evento que provoque consecuencias económicas adversas para la organización. Esto puede manifestarse a través de las pérdidas de valor de un activo financiero o con pérdidas resultantes de que una contraparte no cumpla con sus obligaciones de pago según lo estipulado en su contrato.

El tratamiento de la gestión de los riesgos financieros está normado internamente a través de las políticas y manuales de gestión de riesgo de liquidez, mercado y crédito. A su vez existe la Política de Inversiones, con su respectivo manual operativo, que complementa la gestión de los riesgos financieros. Ambos grupos de normas han sido aprobadas por el Directorio de la Asociación Chilena de Seguridad y se actualizan periódicamente.

a) Riesgo de mercado

Corresponde al riesgo de pérdida o de modificación adversa de la situación financiera resultante, directa o indirectamente, de fluctuaciones en el nivel y en la volatilidad de los precios de mercado de los activos y pasivos financieros.

i. Riesgo de tipo de cambio

La Asociación no está expuesta a riesgo de tipo de cambio dada la naturaleza de sus operaciones, ya que la mayoría de sus transacciones son realizadas en moneda local.

ii. Riesgo de cambio de precios de determinados activos

Corresponde al riesgo de pérdida ante cambios en los precios de los activos tales como bienes raíces, inversiones en renta variable accionaria o las variaciones de precios de determinadas monedas o índices. En este caso la Asociación no invierte en los instrumentos antes descritos.

iii. Riesgo de tasa de interés de mercado

Corresponde al riesgo de sufrir pérdidas por movimientos adversos en las tasas de interés de mercado y que afectan el valor de los instrumentos financieros, préstamos y otras operaciones registradas en el balance, según corresponda. La Asociación para mitigar este riesgo mantiene una política conservadora respecto al tipo de instrumentos que transa, siendo éstos de renta fija del mercado local y títulos emitidos por instituciones del estado de Chile. A su vez y tratándose de otras deudas de largo plazo, deberán estar clasificadas en las categorías de riesgo AAA, AA y A. En el caso de los instrumentos financieros de corto plazo, deberán estar clasificados en el nivel de riesgo 1, (N-1).

b) Riesgo de crédito

Corresponde al riesgo de incumplimiento de pago en tiempo y forma de las cotizaciones por las entidades empleadoras adheridas y los trabajadores independientes, emisores de valores, contrapartes y otros deudores, al que está expuesta la Asociación en el desarrollo de sus actividades.

Las tres principales áreas que concentran el Riesgo de Crédito en la Asociación son:

i. Riesgo de crédito en inversiones financieras

Riesgo de pérdida producto del deterioro en la clasificación o categoría de riesgo de los instrumentos financieros asociados a las reservas técnicas que respaldan capitales representativos de pensiones, reservas por subsidios y reservas por indemnizaciones y fondos de libre disposición. En este sentido la mitigación de este riesgo está asociada a la posición conservadora que adopta la Asociación, ya señalada en el punto iii de la letra a.

ii. Riesgo de crédito por cotizaciones

Riesgo de pérdida producto del no pago de las cotizaciones de los adherentes a la Asociación, en virtud de la letra a, artículo 15, Ley N° 16.744 (cotización básica), letra b, artículo 15, Ley N° 16.744 (cotización adicional).

iii. Riesgo de crédito en venta de servicios a terceros

Riesgo de pérdida producto del no pago a la Asociación de cuentas por cobrar de prestaciones de salud realizadas a personas naturales o entidades que firman convenios o compromisos de pago, tales como servicios de salud, isapres, empresas, entre otras.

Para administrar este riesgo, la Asociación ha establecido políticas y procedimientos que permiten mantener acotada la exposición. Además, se basa en los criterios del Compendio de Normas del Seguro Social, Libro VIII, Título III, letra D "Valorización de las inversiones financieras" y letra F "Deterioro", en lo referente al riesgo de crédito de las inversiones financieras. En cuanto a la administración de provisiones por riesgo de crédito, la Asociación sigue lo normado en el Libro VII, Título IV, Letra B, Capítulo III, Numeral 4 "Reconocimiento y provisiones por riesgo de crédito" para deudas previsionales y no previsionales, junto con el procedimiento de su posterior castigo.

c) Riesgo de liquidez

Corresponde al riesgo de pérdida producto que la Asociación no fuera capaz de obtener eficiente y oportunamente los fondos necesarios para asumir el flujo de pago de sus obligaciones, previstas e imprevistas, sin que se vea afectada su operación diaria o su situación financiera.

La Asociación mantiene activos de fácil liquidación en el fondo operacional, cuyo objetivo es cubrir las distintas obligaciones de pago de la Asociación. Dentro de las principales obligaciones se consideran pagos de pensiones,

indemnizaciones, subsidios, proveedores y remuneraciones. Adicionalmente, por normativa de la Superintendencia de Seguridad Social, se mantiene el fondo de reserva de eventualidades, que tiene la finalidad de hacer frente a imprevistos en períodos en que la Asociación no cuente con los recursos suficientes para otorgar los beneficios de la Ley N° 16.744. Esta corresponde a una reserva no inferior al 2% ni superior al 5% de los ingresos totales del año anterior. Esta cifra se revisa en marzo de cada año.

d) Riesgo Técnico

Corresponde al riesgo de constituir o reconocer reservas insuficientes derivado de una valorización inadecuada o de errores en los métodos que se utilizan para el cálculo de las reservas.

i. Riesgo de tasa de interés técnico

El riesgo de tasa de interés técnico se refiere a la posibilidad de que la Asociación enfrente consecuencias adversas debido a una valoración inadecuada de la tasa de interés técnico. Para mitigar este riesgo, se emplea una metodología y procedimientos explícitos que permiten medir el impacto de los cambios en la tasa de interés técnico sobre las reservas técnicas.

ii. Riesgo de longevidad

El riesgo de longevidad se refiere a la posibilidad de constituir reservas técnicas insuficientes debido al aumento de las expectativas de vida de los beneficiarios del Seguro de la Ley N° 16.744. Para gestionar este riesgo, se implementan procedimientos que incluyen la evaluación continua de la suficiencia de las reservas técnicas mediante pruebas retrospectivas (backtesting) y la estimación de probabilidades asociadas a escenarios de insuficiencia y análisis de escenarios de estrés.

iii. Riesgo de gestión de siniestros

El riesgo de gestión de siniestros se refiere a la posibilidad de enfrentar problemas debido a una errónea calificación de los tipos de siniestros o a una estimación incorrecta del monto a desembolsar por estos, incluyendo todos los gastos operacionales. Para mitigar este riesgo, se han implementado procedimientos específicos que permiten un monitoreo constante del riesgo técnico mediante indicadores clave previamente definidos. Estos procedimientos incluyen el cálculo periódico de los indicadores, la identificación de desviaciones cuando se superan los límites establecidos y la revisión de los resultados para asegurar su precisión y confiabilidad.

2. Gestión de riesgo estratégicos

La gestión del riesgo estratégico aborda eventos que pueden impactar directamente en el cumplimiento de los objetivos estratégicos de la Asociación, potencialmente resultando en pérdidas económicas, daño reputacional o deterioro en la calidad de las prestaciones médicas, preventivas o económicas ofrecidas.

Para gestionar eficazmente este riesgo, la Asociación implementa estrategias y procesos diseñados para identificar, evaluar y mitigar las posibles amenazas a sus objetivos estratégicos y misión. Esto implica fortalecer la resiliencia organizacional ante cambios en el entorno y asegurar la continuidad operativa alineada con sus metas estratégicas

3. Gestión de riesgos operacionales

La gestión del riesgo operacional forma parte de las responsabilidades de la Asociación, lo que se traduce en promover una cultura de conocimiento y control de los procesos y riesgos. Los dueños y líderes de procesos de cada una de las áreas son los que tienen un mayor conocimiento de éstos en su ámbito de actividad, así como de los puntos vulnerables que pueden ocasionar exposiciones importantes al riesgo operacional. El control del Riesgo Operacional tiene por objeto facilitar la identificación, evaluación, el seguimiento del grado de gestión, la mitigación, y en su caso la medición de los riesgos operacionales, utilizando para ello herramientas de diferente naturaleza.

Además, el concepto de riesgo operacional, definido por SUSESO, abarca la posibilidad de fallos en la operación o pérdidas financieras debido a errores internos, del personal, sistemas y controles, así como a eventos externos. Esto también incorpora el riesgo legal, excluyendo el estratégico y reputacional. Para abordar estos riesgos, la Asociación ha establecido la Política de Gestión Integral de Riesgos y la Política de Riesgo Operacional.

Asimismo, la Asociación ha desarrollado una metodología para gestionar la seguridad de la información orientado a garantizar la integridad, confidencialidad y disponibilidad de la información, permitiendo así establecer la administración, custodia y uso de la información, en el marco de los requisitos legales, normativos y operacionales aplicables.

4. Gestión de riesgo reputacional

El riesgo reputacional es aquel relacionado con las consecuencias o efectos adversos en la reputación corporativa, producto de la pérdida de confianza de los adherentes, beneficiarios, organizaciones sociales, medios de comunicación y/o comunidad en general, en la integridad de la ACHS o en el funcionamiento del seguro de la Ley N°16.744, debido a una acción u omisión de la Asociación.

5. Gestión de riesgo legal

El riesgo legal es aquel relacionado a la posibilidad de incurrir en pérdidas económicas y/o daño reputacional debido a que: (i) las actuaciones u omisiones de la ACHS, en cualquiera de los ámbitos en que opera, no cumplen con la legislación vigente y/o con las normas dictadas por las autoridades sectoriales competentes, o no cumplen con las disposiciones de los contratos o demás actos jurídicos de los cuales la ACHS sea parte, ocasionando ello la posibilidad de ser objeto de demandas indemnizatorias, así como de sanciones o penas de naturaleza administrativa o penal; (ii) ocurran cambios en la legislación y normativa aplicable a la ACHS o en la interpretación de dichas normas; o (iii) los actos jurídicos que dan cuenta de las operaciones y negocios llevados a cabo por la ACHS, no estén documentados, o estén documentados defectuosa o incorrectamente, o que las contrapartes de dichos actos jurídicos no cuenten con la capacidad, representación u autorizaciones suficientes para suscribirlos; todo lo cual podría resultar en que dichos actos jurídicos sean inexistentes, inválidos, inexigibles o ineficaces.

6. Gestión del riesgo del capital

Es el capital asignado y utilizado como una garantía de que la institución es capaz de absorber el impacto de las pérdidas no esperadas, lo que permite la continuidad de las actividades en escenarios adversos.

7. Estimación del valor razonable

La Asociación ha determinado valorizar en forma mensual las carteras de activos financieros mantenidas y que respaldan los siguientes fondos de reserva: operacional y eventualidades.

La determinación de los factores y metodologías utilizadas en la determinación del valor razonable están basadas en:

- El modelo se basa en las mejores prácticas adoptadas por el mercado. Éstos toman en cuenta el no arbitraje entre mercados y/o instrumentos financieros.
- El proceso de captura, cálculo y divulgación de tasas es verificado y validado periódicamente de acuerdo a lo instruido en el Título III del libro VIII del Compendio del Seguro Social de Accidentes del Trabajo y Enfermedades Profesionales, de la Superintendencia de Seguridad Social.
- La información relacionada a las tasas de interés se encuentra almacenada en una base de datos histórica, con controles que aseguren su integridad, completitud y con funcionalidades que permitan consultarla.

NOTA 5. ESTIMACIONES Y CRITERIOS CONTABLES**5.1 Estimaciones y criterios contables importantes:**

Las estimaciones y juicios se evalúan y revisan por la Administración continuamente y se basan en la experiencia histórica y en otros factores, incluidas las expectativas de sucesos futuros que se creen razonables bajo ciertas circunstancias. En la aplicación de las políticas contables de la Asociación, descritas en Nota N° 2, la Administración hace estimaciones y juicios en relación a sucesos futuros, sobre los valores en libros de los activos y pasivos. Los resultados reales que se observen en fechas posteriores pueden diferir de esas estimaciones.

Las estimaciones y los supuestos utilizados son revisados en forma continua por la Administración de la Asociación. Las estimaciones y juicios contables críticos que la Administración de la Asociación ha utilizado en el proceso de aplicación de los criterios contables son los descritos para:

- i) Pérdida estimada por deterioro del goodwill: Descritos en nota 2 letra f)
- ii) Impuesto a las utilidades: Descritos en nota 2 letra p)
- iii) Valor razonable de derivados u otros instrumentos financieros: Descrito en la nota 2 letra j)
- iv) Reconocimiento de ingresos: Descritos en nota 2 letra s)
- v) Vidas útiles de propiedades, planta y equipo: Descritos en nota 2 letra d)
- vi) Beneficios a los empleados: Descritos en nota 2 letra q)

5.2 Criterios importantes al aplicar las políticas contables

- i) Reconocimiento de ingresos
Descritos en nota 2 letra s)
- ii) Pérdidas por deterioro en los activos financieros
Descritos en nota 2 letra h)

NOTAS A LOS ESTADOS FINANCIEROS CONSOLIDADOS

Al 31 de diciembre de 2024 y 31 de diciembre de 2023

En miles de pesos – M\$

NOTA 6. EFECTIVO Y EFECTIVO EQUIVALENTE

El detalle del efectivo y efectivo equivalente es el siguiente:

Conceptos	Moneda	31/12/2024 M\$	31/12/2023 M\$
Caja (a)	CLP	299.584	388.921
Bancos (b)	CLP	1.531.523	3.492.042
Depósitos a plazo (c)	CLP	12.938.621	14.384.225
Otro efectivo y equivalentes de efectivo (d)	CLP	14.663.399	15.590.221
Total		29.433.127	33.855.409

El detalle por cada concepto de efectivo y efectivo equivalente es el siguiente:

a) Caja

El saldo de caja está compuesto por fondos por rendir destinados para gastos menores y su valor libro es igual a su valor razonable.

b) Bancos

El saldo de bancos está compuesto por dineros mantenidos en cuentas corrientes bancarias y su valor libro es igual a su valor razonable.

NOTAS A LOS ESTADOS FINANCIEROS CONSOLIDADOS

Al 31 de diciembre de 2024 y 31 de diciembre de 2023

En miles de pesos – M\$

c) Depósitos a plazo

Los depósitos a plazo, con vencimientos originales menores de tres meses, se encuentran registrados a valor razonable cuyo detalle es el siguiente:

Los saldos al 31 de diciembre de 2024 es el siguiente:

Tipo de Inversión	Moneda	Capital Moneda origen (miles)	Tasa anual promedio	Días promedio al vencimiento	Capital moneda local	Intereses devengados moneda local	Al 31/12/2024
					M\$		M\$
DEPOSITO A PLAZO	CLP	668.038	4,42%	4	668.037	328	668.365
DEPOSITO A PLAZO	CLP	560.000	5,28%	1	560.000	82	560.082
DEPOSITO A PLAZO	CLP	650.000	5,28%	1	650.000	95	650.095
DEPOSITO A PLAZO	CLP	890.000	5,28%	1	890.000	131	890.131
DEPOSITO A PLAZO	CLP	1.300.000	5,28%	1	1.300.000	191	1.300.191
DEPOSITO A PLAZO	CLP	1.330.000	5,28%	1	1.330.000	195	1.330.195
DEPOSITO A PLAZO	CLP	1.209	5,06%	13	1.209	1	1.210
DEPOSITO A PLAZO	CLP	3.100	5,20%	35	3.100	2	3.102
DEPOSITO A PLAZO	CLP	4.144	5,05%	13	4.144	2	4.146
DEPOSITO A PLAZO	CLP	7.530.000	5,28%	1	7.530.000	1.104	7.531.104
Total					12.936.490	2.131	12.938.621

Los saldos al 31 de diciembre de 2023 es el siguiente:

Tipo de Inversión	Moneda	Capital Moneda origen (miles)	Tasa anual promedio	Días promedio al vencimiento	Capital moneda local	Intereses devengados moneda local	Al 31/12/2023
					M\$		M\$
DEPOSITO A PLAZO	CLP	405.000	8,28%	5	405.000	186	405.186
DEPOSITO A PLAZO	CLP	1.025.000	8,28%	5	1.025.000	472	1.025.472
DEPOSITO A PLAZO	CLP	500.000	8,28%	59	500.000	14.923	514.923
DEPOSITO A PLAZO	CLP	675.000	8,28%	5	675.000	311	675.311
DEPOSITO A PLAZO	CLP	790.000	8,28%	5	790.000	364	790.364
DEPOSITO A PLAZO	CLP	770.000	8,28%	5	770.000	354	770.354
DEPOSITO A PLAZO	CLP	815.000	8,28%	5	815.000	375	815.375
DEPOSITO A PLAZO	CLP	1.180.000	8,28%	5	1.180.000	543	1.180.543
DEPOSITO A PLAZO	CLP	2.000.000	8,28%	5	2.000.000	63.873	2.063.873
DEPOSITO A PLAZO	CLP	6.140.000	8,28%	5	6.140.000	2.824	6.142.824
Total					14.300.000	84.225	14.384.225

NOTAS A LOS ESTADOS FINANCIEROS CONSOLIDADOS
Al 31 de diciembre de 2024 y 31 de diciembre de 2023
 En miles de pesos – M\$

d) Otro efectivo y efectivo equivalente

Los saldos al 31 de diciembre de 2024 es el siguiente:

Institución	Instrumento	Moneda	Fecha inicio	Fecha término	Valor inicial (nominal) M\$	Valor final M\$	Tasa anual %	Valor contable al 31/12/2024 M\$
BANCHILE INVERSIONES	FFMM	CLP	20-12-2024	01-01-2025	87.000	87.136	4,76%	87.136
BANCHILE INVERSIONES	FFMM	CLP	24-12-2024	01-01-2025	129.000	129.135	4,76%	129.135
BANCHILE INVERSIONES	FFMM	CLP	27-12-2024	01-01-2025	112.000	112.073	4,77%	112.073
BANCHILE INVERSIONES	FFMM	CLP	30-12-2024	01-01-2025	162.000	162.043	4,80%	162.043
BANCOESTADO ADMINISTRADORA DE FONDOS S.A.	FFMM	CLP	20-12-2024	01-01-2025	28.000	28.042	4,56%	28.042
BANCOESTADO ADMINISTRADORA DE FONDOS S.A.	FFMM	CLP	24-12-2024	01-01-2025	77.000	77.077	4,55%	77.077
BANCOESTADO ADMINISTRADORA DE FONDOS S.A.	FFMM	CLP	27-12-2024	01-01-2025	64.000	64.040	4,55%	64.040
BANCOESTADO ADMINISTRADORA DE FONDOS S.A.	FFMM	CLP	30-12-2024	01-01-2025	122.000	122.030	4,54%	122.030
BCI ASSET MANAGEMENT ADMINISTRADORA GENERAL DE FONDOS S.A.	FFMM	CLP	30-12-2024	01-01-2025	193.000	193.044	4,16%	193.044
BCI ASSET MANAGEMENT ADMINISTRADORA GENERAL DE FONDOS S.A.	FFMM	CLP	27-12-2024	01-01-2025	714.000	714.488	4,99%	714.488
BCI ASSET MANAGEMENT ADMINISTRADORA GENERAL DE FONDOS S.A.	FFMM	CLP	01-01-2024	01-01-2025	345.286	345.286	5,64%	345.286
BCI ASSET MANAGEMENT ADMINISTRADORA GENERAL DE FONDOS S.A.	FFMM	CLP	01-01-2024	01-01-2025	20.005	20.005	5,64%	20.005
BCI ASSET MANAGEMENT ADMINISTRADORA GENERAL DE FONDOS S.A.	FFMM	CLP	01-01-2024	01-01-2025	287.418	287.418	5,64%	287.418
BCI ASSET MANAGEMENT ADMINISTRADORA GENERAL DE FONDOS S.A.	FFMM	CLP	01-01-2024	01-01-2025	140.032	140.032	5,64%	140.032
BCI ASSET MANAGEMENT ADMINISTRADORA GENERAL DE FONDOS S.A.	FFMM	CLP	01-01-2024	01-01-2025	502.548	502.548	5,64%	502.548
BCI ASSET MANAGEMENT ADMINISTRADORA GENERAL DE FONDOS S.A.	FFMM	CLP	01-01-2024	01-01-2025	110.025	110.025	5,64%	110.025
BCI ASSET MANAGEMENT ADMINISTRADORA GENERAL DE FONDOS S.A.	FFMM	CLP	01-01-2024	01-01-2025	457.515	457.515	5,64%	457.515
BCI ASSET MANAGEMENT ADMINISTRADORA GENERAL DE FONDOS S.A.	FFMM	CLP	01-01-2024	01-01-2025	100.597	100.597	5,64%	100.597
BCI ASSET MANAGEMENT ADMINISTRADORA GENERAL DE FONDOS S.A.	FFMM	CLP	01-01-2024	01-01-2025	884.792	884.792	5,64%	884.792
BCI ASSET MANAGEMENT ADMINISTRADORA GENERAL DE FONDOS S.A.	FFMM	CLP	01-01-2024	01-01-2025	50.258	50.258	5,64%	50.258
BICE ADC	FFMM	CLP	30-12-2024	01-01-2025	128.520	128.520	4,30%	128.520
ITAU CHILE ADMINISTRADORA GENERAL DE FONDOS S.A.	FFMM	CLP	01-01-2024	01-01-2025	32.122	32.122	5,64%	32.122
ITAU CHILE ADMINISTRADORA GENERAL DE FONDOS S.A.	FFMM	CLP	20-12-2024	01-01-2025	45.000	45.060	4,03%	45.060
ITAU CHILE ADMINISTRADORA GENERAL DE FONDOS S.A.	FFMM	CLP	30-12-2024	01-01-2025	42.000	42.009	4,00%	42.009
ITAU CHILE ADMINISTRADORA GENERAL DE FONDOS S.A.	FFMM	CLP	24-12-2024	01-01-2025	63.000	63.058	4,20%	63.058
ITAU CHILE ADMINISTRADORA GENERAL DE FONDOS S.A.	FFMM	CLP	27-12-2024	01-01-2025	64.000	64.037	4,19%	64.037
SANTANDER ASSET MANAGEMENT S.A.	FFMM	CLP	20-12-2024	01-01-2025	142.000	142.196	4,20%	142.196
SANTANDER ASSET MANAGEMENT S.A.	FFMM	CLP	30-12-2024	01-01-2025	120.000	120.035	5,35%	120.035
SANTANDER ASSET MANAGEMENT S.A.	FFMM	CLP	24-12-2024	01-01-2025	88.000	88.077	4,00%	88.077
SANTANDER ASSET MANAGEMENT S.A.	FFMM	CLP	27-12-2024	01-01-2025	63.000	63.036	4,19%	63.036
SANTANDER ASSET MANAGEMENT S.A.	FFMM	CLP	30-12-2024	01-01-2025	251.113	251.187	5,35%	251.187
SCOTIA ADMINISTRADORA GENERAL DE FONDOS CHILE S.A.	FFMM	CLP	12-12-2024	01-01-2025	190.000	190.475	4,56%	190.475
SCOTIA ADMINISTRADORA GENERAL DE FONDOS CHILE S.A.	FFMM	CLP	26-12-2024	01-01-2025	120.000	120.077	3,88%	120.077
SCOTIA ADMINISTRADORA GENERAL DE FONDOS CHILE S.A.	FFMM	CLP	27-12-2024	01-01-2025	328.000	328.203	4,52%	328.203
SCOTIA ADMINISTRADORA GENERAL DE FONDOS CHILE S.A.	FFMM	CLP	30-12-2024	01-01-2025	335.000	335.083	4,53%	335.083
SCOTIA ADMINISTRADORA GENERAL DE FONDOS CHILE S.A.	FFMM	CLP	27-12-2024	01-01-2025	1.358.000	1.358.960	5,16%	1.358.960
SCOTIA ADMINISTRADORA GENERAL DE FONDOS CHILE S.A.	FFMM	CLP	20-12-2024	01-01-2025	180.000	180.268	4,53%	180.268
SCOTIA ADMINISTRADORA GENERAL DE FONDOS CHILE S.A.	FFMM	CLP	23-12-2024	01-01-2025	440.000	440.492	4,53%	440.492
SCOTIA ADMINISTRADORA GENERAL DE FONDOS CHILE S.A.	FFMM	CLP	26-12-2024	01-01-2025	250.000	250.186	4,53%	250.186
SCOTIA ADMINISTRADORA GENERAL DE FONDOS CHILE S.A.	FFMM	CLP	27-12-2024	01-01-2025	1.737.000	1.738.228	5,16%	1.738.228
SCOTIA ADMINISTRADORA GENERAL DE FONDOS CHILE S.A.	FFMM	CLP	30-12-2024	01-01-2025	2.334.000	2.334.661	5,17%	2.334.661
SCOTIA ADMINISTRADORA GENERAL DE FONDOS CHILE S.A.	FFMM	CLP	01-12-2024	01-01-2025	242.167	931.503	12,16%	931.503
SCOTIA ADMINISTRADORA GENERAL DE FONDOS CHILE S.A.	FFMM	CLP	02-12-2024	01-01-2025	100.081	80.042	4,35%	80.042
SCOTIA ADMINISTRADORA GENERAL DE FONDOS CHILE S.A.	FFMM	CLP	02-12-2024	01-01-2025	91.025	62.013	2,80%	62.013
SCOTIA ADMINISTRADORA GENERAL DE FONDOS CHILE S.A.	FFMM	CLP	27-12-2024	01-01-2025	168.000	168.104	4,52%	168.104
SCOTIA ADMINISTRADORA GENERAL DE FONDOS CHILE S.A.	FFMM	CLP	24-12-2024	01-01-2025	346.000	346.344	4,53%	346.344
SCOTIA ADMINISTRADORA GENERAL DE FONDOS CHILE S.A.	FFMM	CLP	23-12-2024	01-01-2025	80.000	80.076	3,88%	80.076
SCOTIA ADMINISTRADORA GENERAL DE FONDOS CHILE S.A.	FFMM	CLP	30-12-2024	01-01-2025	62.000	62.012	3,88%	62.012
SECURITY VALORES S.A. CORREDORES DE BOLSA	FFMM	USD	17-09-2024	01-01-2025	29.421	29.721	3,50%	29.721
Total					14.015.925	14.663.399		14.663.399

NOTAS A LOS ESTADOS FINANCIEROS CONSOLIDADOS

Al 31 de diciembre de 2024 y 31 de diciembre de 2023

En miles de pesos – M\$

Los Saldos al 31 de diciembre 2023 es el siguiente:

Institución	Instrumento	Moneda	Fecha inicio	Fecha término	Valor inicial (nominal) M\$	Valor final M\$	Tasa anual %	Valor contable al 31/12/2023 M\$
PRINCIPAL ADMINISTRADORA GENERAL DE FONDOS S.A.	DEPOSITO A PLAZO	CLP	01-08-2019	01-01-2024	11.544	3.888	9,36%	3.888
BANCO SCOTIABANK S.A.	FFMM	CLP	01-08-2021	01-01-2024	800.000	1.634.119	0,99%	1.634.119
BANCO SCOTIABANK S.A.	FFMM	CLP	06-12-2022	01-01-2024	5.500.000	306.229	2,23%	306.229
BANCO SCOTIABANK S.A.	FFMM	CLP	16-11-2023	01-01-2024	300.000	303.359	6,72%	303.359
BANCO SCOTIABANK S.A.	FFMM	CLP	30-12-2022	01-01-2024	1.000.000	472.722	3,36%	472.722
BANCO SCOTIABANK S.A.	FFMM	CLP	09-05-2023	01-01-2024	1.000.000	1.068.225	10,23%	1.068.225
BANCO SCOTIABANK S.A.	FFMM	CLP	31-05-2023	01-01-2024	1.300.000	4.626.804	6,19%	4.626.804
BANCO SCOTIABANK S.A.	FFMM	CLP	01-08-2021	01-01-2024	1.000.000	907.626	2,08%	907.626
SCOTIA ADMINISTRADORA GENERAL DE FONDOS CHILE S.A.	FFMM	CLP	23-02-2023	01-01-2024	150.000	1.101.424	9,60%	1.101.424
SCOTIA ADMINISTRADORA GENERAL DE FONDOS CHILE S.A.	FFMM	CLP	10-09-2023	01-01-2024	405.055	216.746	0,51%	216.746
SCOTIA ADMINISTRADORA GENERAL DE FONDOS CHILE S.A.	FFMM	CLP	31-05-2023	01-01-2024	460.546	463.570	0,66%	463.570
SCOTIA ADMINISTRADORA GENERAL DE FONDOS CHILE S.A.	FFMM	CLP	29-12-2023	01-01-2024	170.000	170.140	0,08%	170.140
BANCOESTADO S.A. ADMINISTRADORA GENERAL DE FONDOS	FFMM	CLP	28-12-2023	01-01-2024	128.000	128.109	7,79%	128.109
BANCOESTADO S.A. ADMINISTRADORA GENERAL DE FONDOS	FFMM	CLP	29-12-2023	01-01-2024	293.000	293.200	8,32%	293.200
BCI ASSET MANAGEMENT ADMINISTRADORA GENERAL DE FONDOS S.A.	FFMM	CLP	29-12-2023	01-01-2024	301.000	301.209	8,43%	301.209
BCI ASSET MANAGEMENT ADMINISTRADORA GENERAL DE FONDOS S.A.	FFMM	CLP	28-12-2023	01-01-2024	383.000	383.353	8,41%	383.353
BCI ASSET MANAGEMENT ADMINISTRADORA GENERAL DE FONDOS S.A.	FFMM	CLP	18-12-2023	01-01-2024	757.290	759.451	7,44%	759.451
SANTANDER ASSET MANAGEMENT S.A.	FFMM	CLP	29-12-2023	01-01-2024	50.000	50.034	8,16%	50.034
SANTANDER ASSET MANAGEMENT S.A.	FFMM	CLP	28-12-2023	01-01-2024	82.000	82.074	8,23%	82.074
BANCHILE INVERSIONES	FFMM	CLP	29-12-2023	01-01-2024	113.000	113.074	7,99%	113.074
BANCHILE INVERSIONES	FFMM	CLP	28-12-2023	01-01-2024	143.000	143.125	7,97%	143.125
SCOTIA ADMINISTRADORA GENERAL DE FONDOS CHILE S.A.	FFMM	CLP	29-12-2023	01-01-2024	412.000	412.297	8,78%	412.297
SCOTIA ADMINISTRADORA GENERAL DE FONDOS CHILE S.A.	FFMM	CLP	28-12-2023	01-01-2024	1.400.000	1.401.367	8,91%	1.401.367
BCI ASSET MANAGEMENT ADMINISTRADORA GENERAL DE FONDOS S.A.	FFMM	CLP	31-12-2023	01-01-2024	26.273	26.272	8,04%	26.272
BCI ASSET MANAGEMENT ADMINISTRADORA GENERAL DE FONDOS S.A.	FFMM	CLP	31-12-2023	01-01-2024	20.040	20.040	8,04%	20.040
BCI ASSET MANAGEMENT ADMINISTRADORA GENERAL DE FONDOS S.A.	FFMM	CLP	31-12-2023	01-01-2024	20.024	20.024	8,04%	20.024
BCI ASSET MANAGEMENT ADMINISTRADORA GENERAL DE FONDOS S.A.	FFMM	CLP	31-12-2023	01-01-2024	15.059	15.059	8,04%	15.059
BCI ASSET MANAGEMENT ADMINISTRADORA GENERAL DE FONDOS S.A.	FFMM	CLP	31-12-2023	01-01-2024	36.468	36.468	8,04%	36.468
BCI ASSET MANAGEMENT ADMINISTRADORA GENERAL DE FONDOS S.A.	FFMM	CLP	31-12-2023	01-01-2024	27.102	27.102	8,04%	27.102
BCI ASSET MANAGEMENT ADMINISTRADORA GENERAL DE FONDOS S.A.	FFMM	CLP	31-12-2023	01-01-2024	31.662	31.662	8,04%	31.662
BCI ASSET MANAGEMENT ADMINISTRADORA GENERAL DE FONDOS S.A.	FFMM	CLP	31-12-2023	01-01-2024	71.449	71.449	8,04%	71.449
Total					16.407.512	15.590.221		15.590.221

NOTAS A LOS ESTADOS FINANCIEROS CONSOLIDADOS
Al 31 de diciembre de 2024 y 31 de diciembre de 2023
En miles de pesos – M\$

NOTA 7. ACTIVOS FINANCIEROS A COSTO AMORTIZADO

El detalle de inversiones financieras a costo amortizado, clasificadas en el Activo Corriente y No Corriente es el siguiente:

Detalle	31/12/2024					Valor Razonable M\$	31/12/2023					Valor Razonable M\$
	Costo Amortizado						Corriente M\$	Costo Amortizado				
	Corriente M\$	No Corriente M\$	Total inversiones M\$	Deterioro M\$	Total Neto M\$			Corriente M\$	No Corriente M\$	Total inversiones M\$	Deterioro M\$	
Fondo de Pensiones	37.333.638	248.241.792	285.575.430	-	285.575.430	282.331.921	31.798.136	235.616.857	267.414.993	-	267.414.993	259.023.775
Fondo de Contingencia	4.785.351	32.534.435	37.319.786	-	37.319.786	37.198.100	7.695.448	27.200.956	34.896.404	-	34.896.404	34.252.373
Total	42.118.989	280.776.227	322.895.216	-	322.895.216	319.530.021	39.493.584	262.817.813	302.311.397	-	302.311.397	293.276.148

a) Inversiones Financieras fondo de pensiones

El detalle de las inversiones financieras del fondo de pensiones al 31 de diciembre de 2024 es el siguiente:

Detalle	Activos Corrientes										Activos No Corrientes											
	Costo Amortizado										Valor Razonable M\$	Costo Amortizado										
	Moneda	Tasa promedio anual	Días promedio vencimiento	Capital M\$	Reajuste M\$	Variación tipo de cambio M\$	Intereses devengados M\$	Total inversiones M\$	Deterioro M\$	Valor Contable M\$		Moneda	Tasa promedio anual	Días promedio vencimiento	Capital M\$	Reajuste M\$	Variación tipo de cambio M\$	Intereses devengados M\$	Total inversiones M\$	Deterioro M\$	Valor Contable M\$	Valor Razonable M\$
BONO BANCOS E INSTITUCIONES FINANCIERAS	CLP	8,22%	307	439.360	-	-	36.911	476.271	-	476.271	485.785	CLP	6,83%	1.075	7.854.029	-	-	543.775	8.397.804	-	8.397.804	8.565.567
BONO BANCOS E INSTITUCIONES FINANCIERAS	UF	2,34%	214	23.860.223	1.080.262	-	566.699	25.507.184	-	25.507.184	25.395.803	UF	2,76%	1.429	111.017.103	4.515.684	-	2.707.226	118.240.013	-	118.240.013	117.723.699
BONO BULLET BANCO CENTRAL DE CHILE	UF	-	-	-	-	-	-	-	-	-	-	UF	3,70%	1.217	279.118	12.813	-	10.549	302.480	-	302.480	314.911
BONOS EMPRESAS	CLP	4,10%	337	633.748	-	-	28.744	662.492	-	662.492	658.807	CLP	7,46%	425	721.649	-	-	54.895	776.544	-	776.544	772.225
BONOS EMPRESAS	UF	2,25%	166	5.781.692	255.075	-	140.387	6.177.154	-	6.177.154	6.151.282	UF	2,96%	2.149	60.833.224	2.393.534	-	1.565.273	64.792.031	-	64.792.031	64.520.646
BONO TESORERIA GENERAL DE LA REPUBLICA	CLP	8,08%	60	3.778.928	-	-	309.652	4.088.580	-	4.088.580	4.019.789	CLP	4,97%	1.452	5.514.609	-	-	279.417	5.794.026	-	5.794.026	5.696.540
BONO TESORERIA GENERAL DE LA REPUBLICA	UF	2,00%	60	17.974	-	-	360	19.145	-	19.145	18.277	UF	1,05%	1.272	40.433.957	1.804.784	-	421.768	42.660.509	-	42.660.509	40.724.762
BONOS SUBORDINADOS	UF	-	-	-	-	-	-	-	-	-	-	UF	3,31%	1.396	1.305.000	-	-	45.069	1.409.788	-	1.409.788	1.417.006
BONOS VIVIENDA LEASING	UF	-	-	-	-	-	-	-	-	-	-	UF	1,37%	4.991	4.778.851	-	-	68.322	5.061.581	-	5.061.581	4.649.545
DEPOSITO A CORTO PLAZO	CLP	0,89%	58	373.087	-	-	14.262	387.349	-	387.349	387.752	CLP	-	-	-	-	-	-	-	-	-	-
LETRA HIPOTECARIA	UF	2,70%	1	13.902	640	-	921	15.463	-	15.463	15.595	UF	3,97%	3.942	741.909	34.185	-	30.922	807.016	-	807.016	813.930
PAGARE DESCONTABLE BANCO CENTRAL	CLP	-	-	-	-	-	-	-	-	-	-	CLP	-	-	-	-	-	-	-	-	-	-
Total				34.898.914	1.336.788	-	1.097.936	37.333.638	-	37.333.638	37.133.090				233.479.449	9.035.127	-	5.727.216	248.241.792	-	248.241.792	245.198.831

NOTAS A LOS ESTADOS FINANCIEROS CONSOLIDADOS
Al 31 de diciembre de 2024 y 31 de diciembre de 2023
En miles de pesos – M\$

El detalle de las inversiones financieras del fondo de pensiones al 31 de diciembre de 2023 es el siguiente:

Detalle	Activos Corrientes											Activos No Corrientes										
	Costo Amortizado										Valor Razonable	Costo Amortizado										Valor Razonable
	Moneda	Tasa promedio anual	Días promedio vencimiento	Capital	Reajuste	Variación tipo de cambio	Intereses devengados	Total inversiones	Deterioro	Valor Contable		Moneda	Tasa promedio anual	Días promedio vencimiento	Capital	Reajuste	Variación tipo de cambio	Intereses devengados	Total inversiones	Deterioro	Valor Contable	
			M\$	M\$	M\$	M\$	M\$	M\$	M\$	M\$				M\$	M\$	M\$	M\$	M\$	M\$	M\$	M\$	
BONO BANCOS E INSTITUCIONES FINANCIERAS	CLP	1,32%	140	585.157	-	-	8.007	593.164	-	593.164	603.171	CLP	6,93%	1.417	7.939.187	-	394.122	8.333.309	-	8.333.309	8.473.902	
BONO BANCOS E INSTITUCIONES FINANCIERAS	UF	1,35%	154	23.625.967	1.143.728	-	320.127	25.089.822	-	25.089.822	24.428.269	UF	2,56%	1.430	106.409.150	4.320.265	2.147.294	112.876.709	-	112.876.709	109.900.448	
BONO BULLET BANCO CENTRAL DE CHILE	UF	-	-	-	-	-	-	-	-	-	-	UF	3,70%	1.583	264.830	19.137	9.982	287.949	-	287.949	301.266	
BONO TESORERIA GENERAL DE LA REPUBLICA	UF	-	-	-	-	-	-	-	-	-	-	UF	1,03%	1.636	38.852.329	1.764.610	400.352	41.017.291	-	41.017.291	38.840.255	
BONO TESORERIA GENERAL DE LA REPUBLICA	CLP	-	-	-	-	-	-	-	-	-	-	CLP	6,21%	1.259	9.113.820	-	538.342	9.652.162	-	9.652.162	9.606.298	
BONOS EMPRESAS	CLP	-	-	-	-	-	-	-	-	-	-	CLP	5,79%	748	1.411.955	-	72.007	1.483.962	-	1.483.962	1.448.907	
BONOS EMPRESAS	UF	1,01%	257	3.952.783	191.042	-	43.733	4.187.558	-	4.187.558	4.027.656	UF	2,42%	2.188	51.055.586	2.222.211	1.094.735	54.372.532	-	54.372.532	52.296.320	
BONOS SUBORDINADOS	UF	2,00%	61	72.999	3.622	-	2.778	79.399	-	79.399	78.498	UF	3,25%	1.750	1.320.119	61.383	40.920	1.422.422	-	1.422.422	1.406.274	
BONOS VIVIENDA LEASING	UF	-	-	-	-	-	-	-	-	-	-	UF	1,36%	5.345	4.875.294	234.517	68.156	5.177.967	-	5.177.967	4.769.137	
DEPOSITO A CORTO PLAZO	CLP	0,71%	10	250.045	-	-	1.125	251.170	-	251.170	251.238	CLP	-	-	-	-	-	-	-	-	-	
LETRA HIPOTECARIA	UF	5,61%	39	20.198	977	-	2.278	23.453	-	23.453	23.323	UF	0	3.996	920.839	39.483	32.232	992.554	-	992.554	987.005	
PAGARE DESCONTABLE BANCO CENTRAL	CLP	0,83%	107	1.483.850	-	-	89.720	1.573.570	-	1.573.570	1.581.808	CLP	-	-	-	-	-	-	-	-	-	
Total				29.990.999	1.339.369	-	467.768	31.798.136	-	31.798.136	30.993.963				222.163.109	8.655.606	-	4.798.142	235.616.857	-	235.616.857	228.029.812

b) Inversiones vencidas y no pagadas del fondo de pensiones

Al 31 de diciembre de 2024 y 31 de diciembre del 2023, la Asociación y sus filiales no poseen inversiones vencidas y no pagadas en el fondo de pensiones.

NOTAS A LOS ESTADOS FINANCIEROS CONSOLIDADOS
Al 31 de diciembre de 2024 y 31 de diciembre de 2023
 En miles de pesos – M\$

c) Inversiones Financieras del fondo de contingencia

El detalle de las inversiones financieras del fondo de contingencia al 31 de diciembre de 2024 es el siguiente:

Detalle	Activos Corrientes											Activos No Corrientes										
	Costo Amortizado										Valor Razonable	Costo Amortizado										Valor Razonable
	Moneda	Tasa anual promedio	Días promedio vencimiento	Capital	Reajuste	Variación tipo de cambio	Intereses devengados	Total inversiones	Deterioro	Valor Contable		Moneda	Tasa anual promedio	Días promedio vencimiento	Capital	Reajuste	Variación tipo de cambio	Intereses devengados	Total inversiones	Deterioro	Valor Contable	
			M\$	M\$	M\$	M\$	M\$	M\$	M\$	M\$				M\$	M\$	M\$	M\$	M\$	M\$	M\$	M\$	
BONO BANCOS E INSTITUCIONES FINANCIERAS	CLP	0,00%	-	-	-	-	-	-	-	-	-	CLP	5,93%	974	595.022	-	20.337	615.359	-	615.359	617.365	
BONO BANCOS E INSTITUCIONES FINANCIERAS	UF	2,56%	275	1.788.357	81.136	-	45.893	1.915.386	-	1.915.386	1.937.207	UF	3,33%	1.194	8.214.162	349.623	255.870	8.819.655	-	8.819.655	8.920.132	
BONO EMPRESAS	UF	0,42%	183	588.917	25.250	-	3.011	617.178	-	617.178	606.580	UF	2,75%	2.173	6.938.307	252.773	150.707	7.341.787	-	7.341.787	7.215.723	
BONO TESORERIA GENERAL DE LA REPUBLICA	CLP	-	-	-	-	-	-	-	-	-	-	CLP	6,00%	2.047	2.579.397	-	149.245	2.728.642	-	2.728.642	2.742.027	
BONO TESORERIA GENERAL DE LA REPUBLICA	UF	-	-	-	-	-	-	-	-	-	-	UF	1,85%	901	10.937.069	443.932	173.460	11.554.461	-	11.554.461	11.490.706	
BONOS SUBORDINADOS	UF	-	-	-	-	-	-	-	-	-	-	UF	2,08%	2.712	364.348	16.475	8.100	388.923	-	388.923	372.533	
BONO VIVIENDA LEASING	UF	-	-	-	-	-	-	-	-	-	-	UF	0,78%	4.082	170.001	7.582	1.399	178.982	-	178.982	161.176	
DEPOSITO A CORTO PLAZO	CLP	0,46%	202	2.196.013	-	-	53.870	2.249.883	-	2.249.883	2.251.997	CLP	0,44%	372	10.230	-	10	10.240	-	10.240	10.249	
DEPOSITO A CORTO PLAZO	UF	0,00%	-	-	-	-	-	-	-	-	-	UF	0	675	73.667	577	171	74.415	-	74.415	74.328	
LETRA HIPOTECARIA	UF	5,40%	25	2.424	123	-	357	2.904	-	2.904	2.809	UF	2,91%	4.203	780.235	25.708	16.028	821.971	-	821.971	795.268	
Total				4.575.711	106.509	-	103.131	4.785.351	-	4.785.351	4.798.593				30.662.438	1.096.670	-	775.327	32.534.435	-	32.534.435	32.399.507

El detalle de las inversiones financieras del fondo de contingencia al 31 de diciembre de 2023 es el siguiente:

Detalle	Activos Corrientes											Activos No Corrientes										
	Costo Amortizado										Valor Razonable	Costo Amortizado										Valor Razonable
	Moneda	Tasa anual promedio	Días promedio vencimiento	Capital	Reajuste	Variación tipo de cambio	Intereses devengados	Total inversiones	Deterioro	Valor Contable		Moneda	Tasa anual promedio	Días promedio vencimiento	Capital	Reajuste	Variación tipo de cambio	Intereses devengados	Total inversiones	Deterioro	Valor Contable	
			M\$	M\$	M\$	M\$	M\$	M\$	M\$	M\$				M\$	M\$	M\$	M\$	M\$	M\$	M\$	M\$	
BONO BANCOS E INSTITUCIONES FINANCIERAS	UF	1,25%	205	1.823.786	88.276	-	22.913	1.934.975	-	1.934.975	1.912.642	UF	0	1.255	7.894.847	248.518	144.507	8.287.872	-	8.287.872	8.192.218	
BONO EMPRESAS	UF	1,72%	147	274.302	13.378	-	5.567	293.247	-	293.247	277.750	UF	2,32%	1.537	6.233.764	285.123	138.430	6.657.317	-	6.657.317	6.305.495	
BONO TESORERIA GENERAL DE LA REPUBLICA	UF	-	-	-	-	-	-	-	-	-	-	UF	0	900	8.065.521	325.785	122.458	8.513.764	-	8.513.764	8.332.189	
BONO TESORERIA GENERAL DE LA REPUBLICA	CLP	-	-	-	-	-	-	-	-	-	-	CLP	6,03%	2.071	2.373.002	-	82.626	2.455.628	-	2.455.628	2.532.745	
BONOS SUBORDINADOS	UF	-	-	-	-	-	-	-	-	-	-	UF	2,08%	1.737	392.524	19.178	8.673	420.375	-	420.375	388.344	
BONO VIVIENDA LEASING	UF	-	-	-	-	-	-	-	-	-	-	UF	0,78%	2.394	175.999	8.482	1.438	185.919	-	185.919	167.122	
DEPOSITO A CORTO PLAZO	CLP	0,78%	159	4.705.839	-	-	225.127	4.930.966	-	4.930.966	4.959.703	CLP	-	-	-	-	-	-	-	-	-	
DEPOSITO A CORTO PLAZO	UF	4,55%	281	76.096	1.247	-	817	78.160	-	78.160	77.888	UF	-	-	-	-	-	-	-	-	-	
LETRA HIPOTECARIA	UF	3,00%	1	2.788	144	-	230	3.162	-	3.162	3.006	UF	2,72%	2.373	630.685	31.026	18.370	680.081	-	680.081	646.581	
PAGARE DESCONTABLE BANCO CENTRAL	CLP	0,81%	81	433.283	-	-	21.655	454.938	-	454.938	456.690	CLP	-	-	-	-	-	-	-	-	-	
Total				7.316.094	103.045	-	276.309	7.695.448	-	7.695.448	7.687.679				25.766.342	918.112	-	516.502	27.200.956	-	27.200.956	26.564.694

d) Inversiones vencidas y no pagadas del fondo de contingencia

Al 31 de diciembre de 2024 y 31 de diciembre de 2023, la Asociación y sus filiales no poseen inversiones vencidas y no pagadas en el fondo de contingencia.

NOTAS A LOS ESTADOS FINANCIEROS CONSOLIDADOS

Al 31 de diciembre de 2024 y 31 de diciembre de 2023

En miles de pesos – M\$

NOTA 8. ACTIVOS FINANCIEROS A VALOR RAZONABLE

El detalle de las inversiones financieras a valor razonable, clasificadas en el Activo corriente es el siguiente:

Detalle	31/12/2024 M\$		31/12/2023 M\$	
	Valor Razonable	Costo Amortizado (*)	Valor Razonable	Costo Amortizado (*)
Fondo de Libre Disposición	234.818.389	235.522.259	270.277.924	276.391.337
Fondo de Eventualidades	15.341.404	15.406.730	14.074.544	14.463.612
Total	250.159.793	250.928.989	284.352.468	290.854.949

(*) Corresponde al valor neto, es decir, descontado el deterioro.

1a) Inversiones financieras del fondo de libre disposición

El detalle de las inversiones financieras del fondo de libre disposición al 31 de diciembre de 2024 es el siguiente:

Detalle	Activos Corrientes								
	Moneda	Tasa anual promedio	Días promedio al vencimiento	Capital M\$	Reajustes M\$	Variación tipo de cambio M\$	Intereses devengados M\$	Valor razonable M\$	Costo Amortizado M\$
BONO BANCARIO	CLP	5,90%	165	15.582.681	-	-	1.006.889	16.589.570	16.304.624
BONO BANCARIO	UF	2,96%	166	103.489.307	3.544.388	-	3.493.255	110.526.950	109.860.456
BONO SECURITIZADO	UF	4,12%	137	797.301	26.971	-	60.097	884.369	993.503
BONO TESORERIA GENERAL REPUBLICA DE CHILE	UF	2,56%	71	16.949.418	285.363	-	40.805	17.275.586	17.531.612
BONO TESORERIA GENERAL REPUBLICA DE CHILE	CLP	5,82%	150	7.370.044	-	-	173.498	7.543.542	7.707.461
BONOS EMPRESAS	CLP	8,60%	201	628.761	-	-	182.369	811.130	813.211
BONOS EMPRESAS	UF	3,33%	162	62.283.058	2.150.917	-	2.709.863	67.143.838	68.077.017
BONOS INSTITUCIONES FINANCIERE	UF	2,97%	157	3.102.464	142.257	-	209.812	3.454.533	3.492.379
BONOS VIVIENDA LEASING	UF	2,71%	156	2.404.110	108.464	-	47.962	2.560.536	2.728.279
DEPOSITO A CORTO PLAZO	CLP	0,43%	39	19.282	-	-	15	19.297	19.292
LETRA HIPOTECARIA	UF	3,88%	139	2.693.545	125.023	-	162.567	2.981.135	2.965.258
PAGARE DESCONTABLE BANCO CENTRAL	CLP	0,38%	13	3.740.901	-	-	2.614	3.743.515	3.743.333
DEPOSITO A PLAZO REAJUSTABLE	UF	2,03%	-	1.270.191	12.413	-	1.784	1.284.388	1.285.834
Total				220.331.063	6.395.796	-	8.091.530	234.818.389	235.522.259

El detalle de las inversiones financieras del fondo de libre disposición al 31 de diciembre de 2023 es el siguiente:

Detalle	Activos Corrientes								
	Moneda	Tasa anual promedio	Días promedio al vencimiento	Capital M\$	Reajustes M\$	Variación tipo de cambio M\$	Intereses devengados M\$	Valor razonable M\$	Costo Amortizado M\$
BONO BANCARIO	CLP	6,27%	160	19.393.856	-	-	1.224.381	20.618.237	20.352.400
BONO BANCARIO	UF	3,72%	165	113.108.767	4.032.220	-	2.003.277	119.144.264	121.553.907
BONO SECURITIZADO	UF	5,20%	138	861.946	37.380	-	(79.983)	819.343	999.591
BONO TESORERIA GENERAL REPUBLICA DE CHILE	UF	2,40%	148	26.396.932	677.211	-	322.792	27.396.935	27.492.978
BONO TESORERIA GENERAL REPUBLICA DE CHILE	CLP	5,38%	166	13.119.740	-	-	683.147	13.802.887	13.792.582
BONOS EMPRESAS	CLP	8,96%	181	3.724.160	-	-	326.069	4.050.229	4.172.282
BONOS EMPRESAS	UF	4,22%	163	64.779.107	2.673.427	-	1.342.633	68.795.167	72.018.336
BONOS INSTITUCIONES FINANCIERE	UF	4,15%	155	3.761.396	177.336	-	125.911	4.064.643	4.229.159
BONOS VIVIENDA LEASING	UF	2,59%	157	2.530.994	120.232	-	(9.763)	2.641.463	2.806.693
DEPOSITO A CORTO PLAZO	CLP	0,63%	180	1.424.149	-	-	51.052	1.475.201	1.471.263
LETRA HIPOTECARIA	UF	4,36%	141	3.097.378	129.460	-	109.811	3.336.649	3.372.348
PAGARE DESCONTABLE BANCO CENTRAL	CLP	0,69%	23	4.036.910	-	-	95.996	4.132.906	4.129.798
Total				256.235.335	7.847.266	-	6.195.323	270.277.924	276.391.337

1b) Inversiones vencidas y no pagadas del fondo de libre disposición

Al 31 de diciembre de 2024 y 31 de diciembre de 2023, la Asociación no posee inversiones vencidas y no pagadas en el fondo de libre disposición.

NOTAS A LOS ESTADOS FINANCIEROS CONSOLIDADOS

Al 31 de diciembre de 2024 y 31 de diciembre de 2023

En miles de pesos – M\$

2a) Inversiones financieras del fondo de eventualidades

El detalle de las inversiones financieras del fondo de eventualidades al 31 de diciembre de 2024 es el siguiente:

Detalle	Activos Corrientes								
	Moneda	Tasa anual promedio	Días promedio al vencimiento	Capital M\$	Reajustes M\$	Variación tipo de cambio M\$	Intereses devengados M\$	Valor razonable M\$	Costo Amortizado M\$
BONO BANCOS E INSTITUCIONES FINANCIERAS	CLP	5,82%	154	395.977	-	-	27.509	423.486	417.917
BONO BANCOS E INSTITUCIONES FINANCIERAS	UF	3,01%	166	7.966.758	224.105	-	162.515	8.353.378	8.327.056
BONO EMPRESAS	CLP	6,20%	166	11.319	-	-	1.928	13.247	13.409
BONO EMPRESAS	UF	3,31%	147	4.134.866	116.469	-	127.772	4.379.107	4.425.180
BONO TESORERÍA GENERAL REPUBLICA DE CHILE	UF	2,72%	152	1.957.038	35.319	-	(10.050)	1.982.307	2.026.907
BONO SUBORDINADO INSTITUCIONES FINANCIERAS	UF	3,09%	159	151.041	7.179	-	11.260	169.480	175.851
DEPOSITO A CORTO PLAZO EN PESOS	CLP	0,42%	9	16.125	-	-	16	16.141	16.141
LETRA HIPOTECARIA	UF	3,64%	157	3.804	180	-	274	4.258	4.269
Total				14.636.928	383.252	-	321.224	15.341.404	15.406.730

El detalle de las inversiones financieras del fondo de eventualidades al 31 de diciembre de 2023 es el siguiente:

Detalle	Activos Corrientes								
	Moneda	Tasa anual promedio	Días promedio al vencimiento	Capital M\$	Reajustes M\$	Variación tipo de cambio M\$	Intereses devengados M\$	Valor razonable M\$	Costo Amortizado M\$
BONO BANCOS E INSTITUCIONES FINANCIERAS	CLP	6,41%	140	1.039.560	-	-	61.276	1.100.836	1.090.756
BONO BANCOS E INSTITUCIONES FINANCIERAS	UF	4,00%	170	5.694.329	199.068	-	109.691	6.003.088	6.157.303
BONO EMPRESAS	CLP	8,26%	167	202.968	-	-	20.281	223.249	221.795
BONO EMPRESAS	UF	4,44%	161	3.442.300	146.813	-	92.559	3.681.672	3.871.589
BONO SECURITIZADO	UF	5,20%	138	136.817	5.933	-	(12.696)	130.054	158.665
BONO TESORERÍA GENERAL REPUBLICA DE CHILE	CLP	5,36%	168	1.728.145	-	-	103.318	1.831.463	1.822.360
BONO TESORERÍA GENERAL REPUBLICA DE CHILE	UF	2,39%	153	854.336	30.957	-	(469)	884.824	906.586
BONO SUBORDINADO INSTITUCIONES FINANCIERAS	UF	4,25%	160	187.639	9.457	-	10.191	207.287	222.387
DEPOSITO A CORTO PLAZO EN PESOS	CLP	0,68%	11	4.604	-	-	33	4.637	4.637
LETRA HIPOTECARIA	UF	4,42%	153	6.657	339	-	438	7.434	7.534
Total				13.297.355	392.567	-	384.622	14.074.544	14.463.612

2b) Inversiones vencidas y no pagadas del fondo de eventualidades

Al 31 de diciembre de 2024 y 31 de diciembre de 2023, la Asociación y sus filiales no poseen inversiones vencidas y no pagadas en el fondo de eventualidades.

NOTA 9. OTROS ACTIVOS FINANCIEROS

Al 31 de diciembre de 2024 y 31 de diciembre de 2023, la Asociación y sus filiales no mantienen otros activos financieros en el Activo Corriente y No Corriente.

NOTAS A LOS ESTADOS FINANCIEROS CONSOLIDADOS

Al 31 de diciembre de 2024 y 31 de diciembre de 2023

En miles de pesos – M\$

NOTA 10. INSTRUMENTOS FINANCIEROS POR CATEGORÍA

Las políticas contables relativas a instrumentos financieros se han aplicado a las categorías que se detallan a continuación.

Al 31 de diciembre de 2024

Concepto	Activos financieros a costo amortizado M\$	Activos financieros a valor razonable M\$	Total M\$	Deterioro M\$	Total M\$
Activos financieros que respaldan reservas	322.895.216	15.341.404	338.236.620	-	338.236.620
Instrumentos financieros derivados	-	-	-	-	-
Deudores comerciales y cuentas por cobrar	232.247.791	-	232.247.791	(105.597.145)	126.650.646
Otros activos financieros (*)	-	234.818.389	234.818.389	-	234.818.389
Efectivo y efectivo equivalente	-	29.433.127	29.433.127	-	29.433.127
Total	555.143.007	279.592.920	834.735.927	(105.597.145)	729.138.782
Concepto	Pasivos a valor razonable con cambio en resultado M\$	Instrumentos financieros con efecto en el patrimonio M\$	Total M\$		
Pasivos financieros corrientes	9.532.442	-	9.532.442		
Acreedores comerciales	105.773.280	-	105.773.280		
Instrumentos financieros derivados	-	-	-		
Otros pasivos financieros (**)	1.002.880	-	1.002.880		
Total	116.308.602	-	116.308.602		

(*) Corresponde a inversiones financieras del fondo de libre disposición.

(**) Corresponde a Concurrencias por pensiones e indemnizaciones.

Al 31 de diciembre de 2023

Concepto	Activos financieros a costo amortizado M\$	Activos financieros a valor razonable M\$	Total M\$	Deterioro M\$	Total M\$
Activos financieros que respaldan reservas	302.311.397	14.074.544	316.385.941	-	316.385.941
Instrumentos financieros derivados	-	-	-	-	-
Deudores comerciales y cuentas por cobrar	210.129.281	-	210.129.281	(101.291.338)	108.837.943
Otros activos financieros (*)	-	270.277.924	270.277.924	-	270.277.924
Efectivo y efectivo equivalente	-	33.855.409	33.855.409	-	33.855.409
Total	512.440.678	318.207.877	830.648.555	(101.291.338)	729.357.217
Concepto	Pasivos a valor razonable con cambio en resultado M\$	Instrumentos financieros con efecto en el patrimonio M\$	Total M\$		
Pasivos financieros corrientes	6.717.859	-	6.717.859		
Acreedores comerciales	94.107.665	-	94.107.665		
Instrumentos financieros derivados	-	-	-		
Otros pasivos financieros (**)	924.530	-	924.530		
Total	101.750.054	-	101.750.054		

(*) Corresponde a inversiones financieras del fondo de libre disposición.

(**) Corresponde a Concurrencias por pensiones e indemnizaciones.

NOTAS A LOS ESTADOS FINANCIEROS CONSOLIDADOS

Al 31 de diciembre de 2024 y 31 de diciembre de 2023

En miles de pesos – M\$

NOTA 11. DEUDORES PREVISIONALES NETO

El detalle de los deudores previsionales clasificados en el Activo Corriente es el siguiente:

Concepto	31/12/2024 M\$					31/12/2023 M\$				
	Al día	Hasta 3 meses	Total	Deterioro	Total Neto	Al día	Hasta 3 meses	Total	Deterioro	Total Neto
Cotizaciones declaradas y no pagadas:										
Ingresos por Cotización Básica	-	127.505	127.505	(79.564)	47.941	-	489.098	489.098	(184.562)	304.536
Ingresos Cotización Adicional	-	697.030	697.030	(41.622)	655.408	-	574.005	574.005	(228.489)	345.516
Intereses, reajustes y multas	-	107.045	107.045	(24.002)	83.043	-	131.959	131.959	-	131.959
Ingresos Devengados por Cotizaciones:										
Ingresos por Cotización Básica	-	36.886.737	36.886.737	-	36.886.737	-	33.011.553	33.011.553	-	33.011.553
Ingresos Cotización Adicional	-	16.231.062	16.231.062	-	16.231.062	-	14.280.802	14.280.802	-	14.280.802
Cotizaciones no declaradas:										
Ingresos por Cotización Básica	-	-	-	-	-	-	-	-	-	-
Ingresos Cotización Adicional	-	-	-	-	-	-	-	-	-	-
Intereses, reajustes y multas	-	-	-	-	-	-	-	-	-	-
Deudores por concurrencia de pensiones:										
Asociación Chilena de Seguridad	-	-	-	-	-	-	-	-	-	-
Mutual de Seguridad de la C.Ch.C.	-	-	-	-	-	-	33.505	33.505	-	33.505
Instituto de Seguridad del Trabajo	-	49.005	49.005	-	49.005	-	67.086	67.086	-	67.086
Instituto de Seguridad Laboral	-	114.668	114.668	-	114.668	-	135.722	135.722	-	135.722
Deudores por concurrencias de indemnizaciones:										
Asociación Chilena de Seguridad	-	-	-	-	-	-	-	-	-	-
Mutual de Seguridad de la C.Ch.C.	-	-	-	-	-	-	48.098	48.098	-	48.098
Instituto de Seguridad del Trabajo	-	7.870	7.870	-	7.870	-	51.321	51.321	-	51.321
Instituto de Seguridad Laboral	-	4.886	4.886	-	4.886	-	37.116	37.116	-	37.116
Administrador delegado (especificar)	-	-	-	-	-	-	-	-	-	-
Beneficios por cobrar (Art. 77 Bis, Ley N° 16.744)	40.134	1.881.907	1.922.041	(1.922.041)	-	1.793	4.013.898	4.015.691	(4.015.691)	-
Diferencias por cotizaciones adicionales	-	-	-	-	-	-	-	-	-	-
Subsidios por incapacidad laboral a recuperar	-	-	-	-	-	-	-	-	-	-
Beneficios indebidamente percibidos	-	-	-	-	-	-	-	-	-	-
Fraudes que afecten a fondos propios	-	-	-	-	-	-	-	-	-	-
Otros:										
Pagaré	-	141.050	141.050	(141.050)	-	-	-	-	-	-
Cheques en cartera	-	170.683	170.683	(29.325)	141.358	-	61.874	61.874	(32.531)	29.343
Subtotal	40.134	56.419.448	56.459.582	(2.237.604)	54.221.978	1.793	52.936.037	52.937.830	(4.461.273)	48.476.557
Menos: Provisión por pérdidas por deterioro	(40.134)	(2.197.470)	(2.237.604)	2.237.604	-	(1.793)	(4.459.480)	(4.461.273)	4.461.273	-
Total Neto	-	54.221.978	54.221.978	-	54.221.978	-	48.476.557	48.476.557	-	48.476.557

NOTAS A LOS ESTADOS FINANCIEROS CONSOLIDADOS

Al 31 de diciembre de 2024 y 31 de diciembre de 2023

En miles de pesos – M\$

El detalle de los deudores previsionales clasificados en el Activo No Corriente es el siguiente:

Concepto	31/12/2024 M\$						31/12/2023 M\$					
	Más de 3 meses y hasta 12 meses	Más de 12 meses y hasta 18 meses	Más de 18 meses	Total	Deterioro	Total neto	Más de 3 meses y hasta 12 meses	Más de 12 meses y hasta 18 meses	Más de 18 meses	Total	Deterioro	Total neto
Cotizaciones declaradas y no pagadas:												
Ingresos por Cotización Básica	1.255.884	454.879	743.653	2.454.416	(1.704.742)	749.674	872.988	350.953	583.343	1.807.284	(1.410.922)	396.362
Ingresos Cotización Adicional	1.301.125	578.975	1.232.583	3.112.683	(2.176.747)	935.936	1.085.813	568.509	949.362	2.603.684	(1.958.143)	645.541
Intereses, reajustes y multas	1.236.808	792.711	953.308	2.982.827	(2.282.456)	700.371	1.000.071	643.266	381.143	2.024.480	(1.205.910)	818.570
Ingresos Devengados por Cotizaciones:												
Ingresos por Cotización Básica	-	-	-	-	-	-	-	-	-	-	-	-
Ingresos Cotización Adicional	-	-	-	-	-	-	-	-	-	-	-	-
Cotizaciones no declaradas:(*)												
Ingresos por Cotización Básica	-	-	-	-	-	-	-	-	-	-	-	-
Ingresos Cotización Adicional	-	-	-	-	-	-	-	-	-	-	-	-
Intereses, reajustes y multas	-	-	-	-	-	-	-	-	-	-	-	-
Deudores por concurrencia de pensiones:												
Asociación Chilena de Seguridad	-	-	-	-	-	-	-	-	-	-	-	-
Mutual de Seguridad de la C.Ch.C.	-	-	-	-	-	-	-	-	-	-	-	-
Instituto de Seguridad del Trabajo	165.044	159.284	350.792	675.120	-	675.120	184.966	72.756	185.266	442.988	-	442.988
Instituto de Seguridad Laboral	115.982	-	67.594	183.576	-	183.576	98.313	12.183	48.395	158.891	-	158.891
Deudores por concurrencias de indemnizaciones:												
Asociación Chilena de Seguridad	-	-	-	-	-	-	-	-	-	-	-	-
Mutual de Seguridad de la C.Ch.C.	-	-	-	-	-	-	-	-	-	-	-	-
Instituto de Seguridad del Trabajo	44.663	96.345	52.321	193.329	-	193.329	57.223	15.245	24.877	97.345	-	97.345
Instituto de Seguridad Laboral	19.528	-	34.847	54.375	-	54.375	2.063	-	32.784	34.847	-	34.847
Concurrencias administrador delegado (**)	-	-	-	-	-	-	-	-	-	-	-	-
Codefco	-	-	66.151	66.151	(66.151)	-	-	-	66.151	66.151	(66.151)	-
C.A.P.	-	-	195.599	195.599	(195.599)	-	-	-	195.599	195.599	(195.599)	-
Endesa	-	-	7.528	7.528	(7.528)	-	-	-	7.528	7.528	(7.528)	-
Enami	-	-	-	-	-	-	-	-	87.814	87.814	(87.814)	-
Enacar	-	-	12.389	12.389	(12.389)	-	-	-	12.389	12.389	(12.389)	-
Gía. Manufactura de papeles y cartones	-	-	2.008	2.008	(2.008)	-	-	-	2.008	2.008	(2.008)	-
Madeco	-	-	2.354	2.354	(2.354)	-	-	-	2.354	2.354	(2.354)	-
Soquimich	-	-	6.187	6.187	(6.187)	-	-	-	6.187	6.187	(6.187)	-
Empresa Nacional del Petróleo	-	-	20.623	20.623	(20.623)	-	-	-	20.623	20.623	(20.623)	-
Concurrencias por asignar otras mutuales (**)	-	-	-	-	-	-	-	-	-	-	-	-
Beneficios por cobrar (Art. 77 Bis, Ley N° 16.744)(**)	9.511.779	5.568.138	63.261.167	78.341.084	(78.341.084)	-	6.282.635	4.246.137	60.159.464	70.688.236	(70.688.236)	-
Diferencias por cotizaciones adicionales	-	-	-	-	-	-	-	-	-	-	-	-
Subsidios por incapacidad laboral a recuperar	-	-	-	-	-	-	-	-	-	-	-	-
Beneficios indebidamente percibidos	-	-	-	-	-	-	-	-	-	-	-	-
Fraudes que afecten a fondos propios	-	-	-	-	-	-	-	-	-	-	-	-
Otros:												
Cheques en cartera	476.179	5.027	828	482.034	(141.609)	340.425	525.082	881	14.060	540.023	(282.876)	257.147
Pagare	-	-	511.984	511.984	(307.204)	204.780	-	-	821.096	821.096	(786.317)	34.779
Subtotal	14.126.992	7.655.359	67.521.916	89.304.267	(85.266.681)	4.037.586	10.109.154	5.909.930	63.600.443	79.619.527	(76.733.057)	2.886.470
Menos: Provisión por pérdidas por deterioro	(10.876.627)	(6.868.138)	(67.521.916)	(85.266.681)	85.266.681	-	(8.028.100)	(5.104.514)	(63.600.443)	(76.733.057)	76.733.057	-
Total Neto	3.250.365	787.221	-	4.037.586	-	4.037.586	2.081.054	805.416	-	2.886.470	-	2.886.470

(*) Debe haberse emitido resolución de cobranza.

(**) Del saldo pendiente al 31 de diciembre de 2024 de Beneficios por cobrar (Art. 77 Bis, Ley N° 16.744) el saldo por cobrar a los Servicios de Salud alcanza a M\$63.060.279 Del total por cobrar, M\$52.454.907 se encuentran en proceso de cobranza judicial.

Del saldo pendiente al 31 de diciembre de 2023 de Beneficios por cobrar (Art. 77 Bis, Ley N° 16.744) el saldo por cobrar a los Servicios de Salud alcanza a M\$57.967.852. Del total por cobrar, M\$51.729.657 se encuentran en proceso de cobranza judicial.

NOTAS A LOS ESTADOS FINANCIEROS CONSOLIDADOS

Al 31 de diciembre de 2024 y 31 de diciembre de 2023

En miles de pesos – M\$

NOTA 12. APORTES LEGALES POR COBRAR, NETO

El detalle de los aportes legales por cobrar es el siguiente:

Detalle	31/12/2024 M\$	31/12/2023 M\$
Fondo único de prestaciones familiares	60.901	34.880
Mano de Obra (DL N°889 de 1975)	156.173	60.530
Administración SANNA	-	-
Otros:		
Bonificación invierno pensionados	59.731	59.515
Recuperación por muerte	6.973	6.973
Aporte previsional solidario	-	-
Recuperación cotización salud pensionado	75.406	66.130
Subtotal	359.184	228.028
Menos: Provisión por pérdidas por deterioro	(88.775)	(77.846)
Total Neto	270.409	150.182

NOTAS A LOS ESTADOS FINANCIEROS CONSOLIDADOS

Al 31 de diciembre de 2024 y 31 de diciembre de 2023

En miles de pesos – M\$

NOTA 13. DEUDORES POR VENTA SERVICIOS A TERCEROS, NETO

El detalle de los deudores por venta servicios a terceros clasificados en el Activo Corriente es el siguiente:

Rut	Concepto	Al 31/12/2024									
		M\$									
		Prestaciones Médicas	Arriendos	Asesorías	Capacitación	Intereses, reajustes y multas	Exámenes preocupacionales	Otros	Total	Deterioro	Neto
	M\$	M\$	M\$	M\$	M\$	M\$	M\$	M\$	M\$	M\$	
	Organismos Administradores de la Ley N°16.744										
70.360.100-6	Asociación Chilena de Seguridad	-	-	-	-	-	-	-	-	-	-
70.285.100-9	Mutual de Seguridad	-	-	-	-	-	-	-	-	-	-
70.015.580-3	Instituto de Seguridad del Trabajo	-	-	-	-	-	-	-	-	-	-
61.533.000-0	Instituto de Seguridad Laboral	3.640.300	-	-	-	-	-	3.640.300	-	-	3.640.300
	Administrador delegado	-	-	-	-	-	-	-	-	-	-
	Deterioro (menos)	(349.963)	-	-	-	-	-	-	(349.963)	-	(349.963)
	Subtotal Organismos Administradores	3.290.337	-	-	-	-	-	3.640.300	(349.963)	-	3.290.337
	Otras Instituciones de Salud Privada	129.023	-	-	-	-	2.340	-	131.363	-	131.363
	Deterioro (menos)	(6.645)	-	-	-	-	(117)	-	-	(6.762)	(6.762)
	Subtotal Otras Instituciones de Salud Privada	122.378	-	-	-	-	2.223	-	131.363	(6.762)	124.601
	Instituciones Públicas	289.787	-	-	-	-	9.790	-	299.577	-	299.577
	Deterioro (menos)	(14.792)	-	-	-	-	(628)	-	-	(15.420)	(15.420)
	Subtotal Instituciones Públicas	274.995	-	-	-	-	9.162	-	299.577	(15.420)	284.157
	Otras Empresas	1.967.687	13.213	-	-	-	9.878.989	180.214	12.040.103	-	12.040.103
	Deterioro (menos)	(212.788)	(666)	-	-	-	(605.403)	(9.768)	-	(828.625)	(828.625)
	Subtotal Otras Empresas	1.754.899	12.547	-	-	-	9.273.586	170.446	12.040.103	(828.625)	11.211.478
	Personas Naturales	338.740	-	-	-	-	54.892	-	393.632	-	393.632
	Deterioro (menos)	(23.228)	-	-	-	-	(2.856)	-	-	(26.084)	(26.084)
	Subtotal Personas Naturales	315.512	-	-	-	-	52.036	-	393.632	(26.084)	367.548
	Otros:										
	Corporaciones	-	-	-	-	-	-	-	-	-	-
	Deportivos	-	-	-	-	-	-	-	-	-	-
	Fundaciones	-	-	-	-	-	-	-	-	-	-
	Bomberos	-	-	-	-	-	-	-	-	-	-
	Casas de estudios e Institutos	-	-	-	-	-	-	-	-	-	-
	Deterioro (menos)	-	-	-	-	-	-	-	-	-	-
	Subtotal otros	-	-	-	-	-	-	-	-	-	-
	Total Neto	5.758.121	12.547	-	-	-	9.337.007	170.446	16.504.975	(1.226.854)	15.278.121

NOTAS A LOS ESTADOS FINANCIEROS CONSOLIDADOS

Al 31 de diciembre de 2024 y 31 de diciembre de 2023

En miles de pesos – M\$

Rut	Concepto	Al 31/12/2023									
		M\$									
		Prestaciones Médicas	Arriendos	Asesorías	Capacitación	Intereses, reajustes y multas	Exámenes preocupacionales	Otros	Total	Deterioro	Neto
M\$	M\$	M\$	M\$	M\$	M\$	M\$	M\$	M\$	M\$	M\$	
	Organismos Administradores de la Ley N°16.744										
70.360.100-6	Asociación Chilena de Seguridad	-	-	-	-	-	-	-	-	-	-
70.285.100-9	Mutual de Seguridad	-	-	-	-	-	-	-	-	-	-
70.015.580-3	Instituto de Seguridad del Trabajo	-	-	-	-	-	-	-	-	-	-
61.533.000-0	Instituto de Seguridad Laboral	3.142.561	-	-	-	-	-	-	3.142.561	-	3.142.561
	Administrador delegado	-	-	-	-	-	-	-	-	-	-
	Deterioro (menos)	(450)	-	-	-	-	-	-	-	(450)	(450)
	Subtotal Organismos Administradores	3.142.111	-	-	-	-	-	-	3.142.561	(450)	3.142.111
	Otras Instituciones de Salud Privada	116.677	-	-	-	-	1.516	-	118.193	-	118.193
	Deterioro (menos)	(5.834)	-	-	-	-	(79)	-	-	(5.913)	(5.913)
	Subtotal Otras Instituciones de Salud Privada	110.843	-	-	-	-	1.437	-	118.193	(5.913)	112.280
	Instituciones Públicas	79.193	-	-	-	-	10.840	-	90.033	-	90.033
	Deterioro (menos)	(8.630)	-	-	-	-	(636)	-	-	(9.266)	(9.266)
	Subtotal Instituciones Públicas	70.563	-	-	-	-	10.204	-	90.033	(9.266)	80.767
	Otras Empresas	5.980.911	-	-	-	-	4.701.790	565	10.683.266	-	10.683.266
	Deterioro (menos)	(187.777)	-	-	-	-	(333.540)	(565)	-	(521.882)	(521.882)
	Subtotal Otras Empresas	5.793.134	-	-	-	-	4.368.250	-	10.683.266	(521.882)	10.161.384
	Personas Naturales	119.491	-	-	-	-	42.094	-	161.585	-	161.585
	Deterioro (menos)	(32.438)	-	-	-	-	(4.065)	-	-	(36.503)	(36.503)
	Subtotal Personas Naturales	87.053	-	-	-	-	38.029	-	161.585	(36.503)	125.082
	Otros:										
	Corporaciones	-	-	-	-	-	-	-	-	-	-
	Deportivos	-	-	-	-	-	-	-	-	-	-
	Fundaciones	-	-	-	-	-	-	-	-	-	-
	Bomberos	-	-	-	-	-	-	-	-	-	-
	Casas de estudios e Institutos	-	-	-	-	-	-	-	-	-	-
	Deterioro (menos)	-	-	-	-	-	-	-	-	-	-
	Subtotal otros	-	-	-	-	-	-	-	-	-	-
Total Neto		9.203.704	-	-	-	-	4.417.920	-	14.195.638	(574.014)	13.621.624

NOTAS A LOS ESTADOS FINANCIEROS CONSOLIDADOS

Al 31 de diciembre de 2024 y 31 de diciembre de 2023

En miles de pesos – M\$

El detalle de los deudores por venta servicios a terceros clasificados en el Activo No Corriente es el siguiente:

Rut	Concepto	Al 31/12/2024										
		M\$										
		Prestaciones Médicas	Arrendos	Asesorías	Capacitación	Intereses, reajustes y multas	Exámenes preocupacionales	Otros	Total	Deterioro	Neto	
	M\$	M\$	M\$	M\$	M\$	M\$	M\$	M\$	M\$	M\$		
	Organismos Administradores de la Ley N°16.744											
70.360.100-6	Asociación Chilena de Seguridad	-	-	-	-	-	-	-	-	-	-	
70.285.100-9	Mutual de Seguridad	-	-	-	-	-	-	-	-	-	-	
70.015.580-3	Instituto de Seguridad del Trabajo	-	-	-	-	-	-	-	-	-	-	
61.533.000-0	Instituto de Seguridad Laboral	981.742	-	-	-	-	-	-	981.742	-	981.742	
	Administrador delegado	-	-	-	-	-	-	-	-	-	-	
	Deterioro (menos)	(380.757)	-	-	-	-	-	-	-	(380.757)	(380.757)	
	Subtotal Organismos Administradores	600.985	-	-	-	-	-	-	981.742	(380.757)	600.985	
	Otras Instituciones de Salud Privada	874	-	-	-	-	-	390	1.264	-	1.264	
	Deterioro (menos)	(77)	-	-	-	-	-	(51)	-	(128)	(128)	
	Subtotal Otras Instituciones de Salud Privada	797	-	-	-	-	-	339	1.264	(128)	1.136	
	Instituciones Públicas	23.821	-	-	-	-	-	1.726	25.547	-	25.547	
	Deterioro (menos)	(5.549)	-	-	-	-	-	(372)	-	(5.921)	(5.921)	
	Subtotal Instituciones Públicas	18.272	-	-	-	-	-	1.354	25.547	(5.921)	19.626	
	Otras Empresas	3.156.032	-	-	-	-	-	897.162	1.923	4.055.117	4.055.117	
	Deterioro (menos)	(2.236.512)	-	-	-	-	-	(339.965)	(185)	(2.576.662)	(2.576.662)	
	Subtotal Otras Empresas	919.520	-	-	-	-	-	557.197	1.738	(2.576.662)	1.478.455	
	Personas Naturales	847.895	-	-	-	-	-	24.021	(180)	871.736	871.736	
	Deterioro (menos)	(470.980)	-	-	-	-	-	(11.522)	80	(482.422)	(482.422)	
	Subtotal Personas Naturales	376.915	-	-	-	-	-	12.499	(100)	871.736	389.314	
	Otros:											
	Corporaciones	-	-	-	-	-	-	-	-	-	-	
	Deportivos	-	-	-	-	-	-	-	-	-	-	
	Embajadas	-	-	-	-	-	-	-	-	-	-	
	Fundaciones	-	-	-	-	-	-	-	-	-	-	
	Bomberos	-	-	-	-	-	-	-	-	-	-	
	Casas de estudios e Institutos	-	-	-	-	-	-	-	-	-	-	
	Deterioro (menos)	-	-	-	-	-	-	-	-	-	-	
	Subtotal otros	-	-	-	-	-	-	-	-	-	-	
	Total Neto	1.916.489	-	-	-	-	-	571.389	1.638	5.935.406	(3.445.890)	2.489.516

NOTAS A LOS ESTADOS FINANCIEROS CONSOLIDADOS

Al 31 de diciembre de 2024 y 31 de diciembre de 2023

En miles de pesos – M\$

Rut	Concepto	Al 31/12/2023									
		M\$									
		Prestaciones Médicas	Arriendos	Asesorías	Capacitación	Intereses, reajustes y multas	Exámenes preocupacionales	Otros	Total	Deterioro	Neto
	M\$	M\$	M\$	M\$	M\$	M\$	M\$	M\$	M\$	M\$	
	Organismos Administradores de la Ley N°16.744										
70.360.100-6	Asociación Chilena de Seguridad	-	-	-	-	-	-	-	-	-	-
70.285.100-9	Mutual de Seguridad	-	-	-	-	-	-	-	-	-	-
70.015.580-3	Instituto de Seguridad del Trabajo	-	-	-	-	-	-	-	-	-	-
61.533.000-0	Instituto de Seguridad Laboral	-	-	-	-	-	-	-	-	-	-
	Administrador delegado	-	-	-	-	-	-	-	-	-	-
	Deterioro (menos)	-	-	-	-	-	-	-	-	-	-
	Subtotal Organismos Administradores	-	-	-	-	-	-	-	-	-	-
	Otras Instituciones de Salud Privada	2.016	-	-	-	-	-	45	2.061	-	2.061
	Deterioro (menos)	(2.016)	-	-	-	-	-	(45)	-	(2.061)	(2.061)
	Subtotal Otras Instituciones de Salud Privada	-	-	-	-	-	-	-	2.061	(2.061)	-
	Instituciones Públicas	6.785	-	-	-	-	-	1.549	8.334	-	8.334
	Deterioro (menos)	(6.785)	-	-	-	-	-	(1.549)	-	(8.334)	(8.334)
	Subtotal Instituciones Públicas	-	-	-	-	-	-	-	8.334	(8.334)	-
	Otras Empresas	2.311.221	1.582	-	-	-	607.052	5.909	2.925.764	-	2.925.764
	Deterioro (menos)	(1.903.776)	(217)	-	-	-	(171.447)	(1.823)	-	(2.077.263)	(2.077.263)
	Subtotal Otras Empresas	407.445	1.365	-	-	-	435.605	4.086	2.925.764	(2.077.263)	848.501
	Personas Naturales	851.846	-	-	-	-	23.171	-	875.017	-	875.017
	Deterioro (menos)	(382.997)	-	-	-	-	(10.058)	-	-	(393.055)	(393.055)
	Subtotal Personas Naturales	468.849	-	-	-	-	13.113	-	875.017	(393.055)	481.962
	Otros:										
	Corporaciones	-	-	-	-	-	-	-	-	-	-
	Deportivos	-	-	-	-	-	-	-	-	-	-
	Embajadas	-	-	-	-	-	-	-	-	-	-
	Fundaciones	-	-	-	-	-	-	-	-	-	-
	Bomberos	-	-	-	-	-	-	-	-	-	-
	Casas de estudios e Institutos	-	-	-	-	-	-	-	-	-	-
	Deterioro (menos)	-	-	-	-	-	-	-	-	-	-
	Subtotal otros	-	-	-	-	-	-	-	-	-	-
	Total Neto	876.294	1.365	-	-	-	448.718	4.086	3.811.176	(2.480.713)	1.330.463

NOTAS A LOS ESTADOS FINANCIEROS CONSOLIDADOS

Al 31 de diciembre de 2024 y 31 de diciembre de 2023

En miles de pesos – M\$

NOTA 14. CUENTAS POR COBRAR A ENTIDADES RELACIONADAS

El detalle de las cuentas por cobrar a entidades relacionadas es el siguiente:

Entidad	Rut	Naturaleza de la relación	Origen de la transacción	Moneda de transacción	Plazo	Activo Corriente M\$		Activo No Corriente M\$	
						31/12/2024	31/12/2023	31/12/2024	31/12/2023
LABORATORIOS CLÍNICOS BIONET S.A.	96.951.870-8	Control conjunto	Servicios de exámenes de laboratorio	CLP	30 días	31.693	6.009	-	-
LABORATORIOS CLÍNICOS BIONET S.A.	96.951.870-8	Control conjunto	Provisión de dividendos	CLP	30 días	306.453	278.137	-	-
CORPORACIÓN MÉDICA DE ARICA S.A. (*)	96.803.120-1	Coligada	Provisión de dividendos	CLP	30 días	-	4.644	-	-
Total						338.146	288.790	-	-

(*) Con fecha 8 de noviembre de 2024 la Asociación Chilena de Seguridad vendió la totalidad de su participación en la Corporación Médica de Arica S.A.

NOTAS A LOS ESTADOS FINANCIEROS CONSOLIDADOS

Al 31 de diciembre de 2024 y 31 de diciembre de 2023

En miles de pesos – M\$

NOTA 15. OTRAS CUENTAS POR COBRAR, NETO

El detalle de las otras cuentas por cobrar clasificadas en el Activo Corriente es el siguiente:

Concepto	31/12/2024 M\$						31/12/2023 M\$					
	Al día	Hasta 3 meses	Más de 3 y hasta 12 meses	Total	Deterioro	Total neto	Al día	Hasta 3 meses	Más de 3 y hasta 12 meses	Total	Deterioro	Total neto
Anticipo proveedores	266.227	-	-	266.227	(82.754)	183.473	1.453.498	-	-	1.453.498	(30.295)	1.423.203
Anticipo por prestaciones de servicio	6.557.210	-	-	6.557.210	-	6.557.210	4.827.722	-	-	4.827.722	-	4.827.722
Cuenta corriente del personal	220.790	101	12.692	233.583	-	233.583	153.062	1.841	10.515	165.418	(29.317)	136.101
Préstamos al personal	224.523	3.043.289	1.570.891	4.838.703	(228.797)	4.609.906	72.791	517.729	1.397.021	1.987.541	(98.583)	1.888.958
Garantías por arriendo y otros	4.731.626	26.718	94.186	4.852.530	-	4.852.530	4.352.750	45.211	78.035	4.475.996	-	4.475.996
Deudores por venta de propiedades, planta y equipo	-	-	-	-	-	-	-	-	-	-	-	-
Reajustes, multas e intereses	-	-	-	-	-	-	-	-	-	-	-	-
Otros												
Vales a rendir	56.697	10.847	-	67.544	(618)	66.926	55.931	-	-	55.931	(390)	55.541
Deudores varios	7.047.089	4.327.664	1.115.811	12.490.564	(1.173.756)	11.316.808	3.146.310	7.201.794	1.631.360	11.979.464	(820.929)	11.158.535
Deuda venta acciones Serviclínica a CEM La Calera	-	-	163.060	163.060	(8.152)	154.908	-	156.152	-	156.152	(23.422)	132.730
Cuentas por cobrar	529.718	17.585.623	15.105.894	33.221.235	(11.663.641)	21.557.594	81.644	14.640.653	18.569.005	33.291.302	(15.834.487)	17.456.815
Facturas por cobrar	105.176	58.404	43.228	206.808	(25.756)	181.052	-	-	-	-	-	-
Subtotal	19.739.056	25.052.646	18.105.762	62.897.464	(13.183.474)	49.713.990	14.143.708	22.563.380	21.685.936	58.393.024	(16.837.423)	41.555.601
Menos: Provisión por pérdidas por deterioro	(343.112)	(5.431.847)	(7.408.515)	(13.183.474)	13.183.474	-	(214.486)	(6.184.401)	(10.438.536)	(16.837.423)	16.837.423	-
Total Neto	19.395.944	19.620.799	10.697.247	49.713.990	-	49.713.990	13.929.222	16.378.979	11.247.400	41.555.601	-	41.555.601

NOTAS A LOS ESTADOS FINANCIEROS CONSOLIDADOS

Al 31 de diciembre de 2024 y 31 de diciembre de 2023

En miles de pesos – M\$

El detalle de las otras cuentas por cobrar clasificadas en el Activo No Corriente es el siguiente:

Concepto	31/12/2024 M\$					31/12/2023 M\$				
	Mas de 12 meses y hasta 18 meses	Mas de 18 meses	Total	Deterioro	Total neto	Mas de 12 meses y hasta 18 meses	Mas de 18 meses	Total	Deterioro	Total neto
Anticipo proveedores	-	-	-	-	-	-	-	-	-	-
Anticipo por prestaciones de servicio	-	-	-	-	-	-	-	-	-	-
Cuenta corriente del personal	-	-	-	-	-	-	-	-	-	-
Préstamos al personal	80.360	30.261	110.621	(109.396)	1.225	385.550	246.204	631.754	(111.397)	520.357
Garantías por arriendo y otros	-	-	-	-	-	-	-	-	-	-
Deudores por venta de propiedades, planta y equipo	-	-	-	-	-	-	-	-	-	-
Reajustes, multas e intereses	-	-	-	-	-	-	-	-	-	-
Otros	-	-	-	-	-	-	-	-	-	-
Deuda venta acciones Serviclínica a CEM La Calera	163.060	-	163.060	(10.154)	152.906	156.152	156.152	312.304	(15.615)	296.689
Deuda venta acciones corporación medica de Arica s.a.	26.552	-	26.552	(3.983)	22.569	-	-	-	-	-
Deudores Varios	243.316	243.364	486.680	(24.334)	462.346	-	-	-	-	-
Subtotal	513.288	273.625	786.913	(147.867)	639.046	541.702	402.356	944.058	(127.012)	817.046
Menos: Provisión por pérdidas por deterioro	(135.710)	(12.157)	(147.867)	147.867	-	(31.309)	(95.703)	(127.012)	127.012	-
Total Neto	377.578	261.468	639.046	-	639.046	510.393	306.653	817.046	-	817.046

NOTAS A LOS ESTADOS FINANCIEROS CONSOLIDADOS

Al 31 de diciembre de 2024 y 31 de diciembre de 2023

En miles de pesos – M\$

NOTA 16. INVENTARIOS

El detalle de los inventarios clasificados en el Activo Corriente es el siguiente:

Concepto	31/12/2024 M\$	31/12/2023 M\$
Materiales clínicos	8.705.650	7.708.266
Productos farmacológicos	3.987.896	3.038.519
Materiales varios	2.113.083	2.055.093
Otros	-	-
Deterioro	(74.076)	(74.076)
Total	14.732.553	12.727.802

- El monto de las existencias reconocido como gasto al 31 de diciembre de 2024 es de M\$66.082.200 y M\$57.399.473 al 31 de diciembre de 2023.
- Al 31 de diciembre de 2024 no hubo reconocimiento de deterioro de existencias.
- Al 31 de diciembre de 2023 se reconoció un deterioro de existencias por M\$74.076.

NOTA 17. ACTIVOS Y PASIVOS DE COBERTURA

Al 31 de diciembre de 2024 y 31 de diciembre de 2023 la Asociación y sus filiales no poseen en sus registros contables instrumentos de cobertura.

NOTA 18. ACTIVOS ENTREGADOS EN GARANTÍA SUJETOS A VENTA O A UNA NUEVA GARANTÍA

Al 31 de diciembre de 2024 y 31 de diciembre de 2023 la Asociación y sus filiales no poseen activos entregados en garantía.

NOTAS A LOS ESTADOS FINANCIEROS CONSOLIDADOS

Al 31 de diciembre de 2024 y 31 de diciembre de 2023

En miles de pesos – M\$

NOTA 19. GASTOS PAGADOS POR ANTICIPADO

El detalle de los gastos pagados por anticipado es el siguiente:

Concepto	Activos Corrientes		Activos No Corrientes	
	31/12/2024 M\$	31/12/2023 M\$	31/12/2024 M\$	31/12/2023 M\$
Seguros	434.996	421.720	-	-
-				
-				
Servicios contratados	304.012	218.194	-	-
-				
-				
Arriendos	119.900	34.200	-	-
-				
-				
Garantías en arriendos	32.532	-	-	-
-				
-				
Otros gastos anticipados			-	-
Clínica Los Coihues SPA	-	6.389	-	-
Artículos de Oficina, Aseo y Alimentación	7.473	16.634	-	-
Habilitación Policlínico (neto)	-	34.698	-	-
Mantenimiento y soporte SAP	78.166	68.190	-	-
Otras licencias de Software	1.393.671	1.057.557	-	-
Total	2.370.750	1.857.582	-	-

NOTA 20. ACTIVOS POR IMPUESTOS CORRIENTES

Los activos por impuestos corrientes al 31 de diciembre de 2024 y 31 de diciembre del 2023 se detallan a continuación:

Concepto	31/12/2024 M\$	31/12/2023 M\$
Pagos provisionales mensuales	567.904	672.514
Créditos SENCE	426.004	779.607
Créditos activo fijo	-	-
Otros		
Retención 4% inversiones	179.934	118.820
Remanente Crédito fiscal	9.978.118	9.978.118
Otros Impuestos por recuperar (*)	3.298.362	3.984.746
Total	14.450.322	15.533.805

(*) Corresponde a impuestos por recuperar de años tributarios anteriores.

NOTAS A LOS ESTADOS FINANCIEROS CONSOLIDADOS

Al 31 de diciembre de 2024 y 31 de diciembre de 2023

En miles de pesos – M\$

NOTA 21. OTROS ACTIVOS CORRIENTES Y NO CORRIENTES

El detalle de los otros activos es el siguiente:

Concepto	Activos Corrientes		Activos No Corrientes	
	31/12/2024 M\$	31/12/2023 M\$	31/12/2024 M\$	31/12/2023 M\$
Inversión administrador de cartera	18.081.714	8.626.916	-	-
Efectivo con restricción (*)	521.239	647.905	-	-
Anticipo beneficiario Ley N°16.744	104.900	93.439	-	-
Prestaciones por recuperar	63.434	87.427	-	-
Otros bienes menores	-	21.567	-	-
Otros deudores	6.525	7.522	-	-
Total	18.777.812	9.484.776	-	-

(*) Efectivo con restricción se debe al embargo por causas judiciales.

NOTAS A LOS ESTADOS FINANCIEROS CONSOLIDADOS

Al 31 de diciembre de 2024 y 31 de diciembre de 2023

En miles de pesos – M\$

**NOTA 22. ACTIVOS NO CORRIENTES Y GRUPOS EN DESAPROPIACIÓN MANTENIDOS
PARA LA VENTA**

- a) Los activos no corrientes y grupos en desapropiación mantenidos para la venta al 31 de diciembre de 2024 y 31 de diciembre del 2023 se detallan a continuación:

Concepto	31/12/2024 M\$	31/12/2023 M3
Activos no corrientes y grupos en desapropiación mantenidos para la venta	870.280	870.280
Ingresos y Gastos de Operaciones Discontinuas	-	-
Ingresos Ordinarios de Operaciones Discontinuas	-	-
Gastos de Operaciones Discontinuas	-	-
Resultado Antes de Impuesto de las Operaciones Discontinuas		
Gasto (Ingreso) por Impuesto a las Utilidades de Operaciones Discontinuas	-	-
Utilidad (Pérdida) por medición del valor razonable menos Costo de Venta o por Desapropiación de Operaciones Discontinuas	-	-
Gasto (Ingreso) por impuesto a las utilidades aplicado a la utilidad o pérdida en la medición de valor razonable menos Costo de Venta o sobre la Desapropiación de Operaciones Discontinuas	-	-
Utilidad (pérdida) por operaciones discontinuas	-	-

- b) Información mínima totalizada a revelar en los Estado Financiero relativa a operaciones discontinuas.

Al 31 de diciembre de 2024 y 31 de diciembre del 2023, la Asociación y sus filiales no poseen operaciones discontinuas.

- c) Activos desapropiados o pasivos liquidados según acuerdos firmes de venta.

Al 31 de diciembre de 2024 y 31 de diciembre del 2023 la Asociación y sus filiales no poseen activos desapropiados o pasivos liquidados según acuerdos firmes de venta.

- d) Otra información requerida.

Se trata de una edificación continua de tres y cinco pisos de altura, con un total de 1.280,3m2 de construcción; sobre un terreno de planta irregular en L, superficie plana de 435,0m2; estructura de hormigón armado estucado, con elementos de albañilería reforzada y tabique de madera, antiguamente una clínica médica, hoy se encuentra disponible para la venta.

Dirección Orella n°229, Comuna Iquique, Ciudad Iquique.

NOTAS A LOS ESTADOS FINANCIEROS CONSOLIDADOS

Al 31 de diciembre de 2024 y 31 de diciembre de 2023

En miles de pesos – M\$

**NOTA 23. INVERSIONES EN ASOCIADAS Y NEGOCIOS CONJUNTOS CONTABILIZADAS
POR EL MÉTODO DE LA PARTICIPACION**

- a) El movimiento de las participaciones en empresas asociadas al 31 de diciembre de 2024 y 31 de diciembre del 2023 es el siguiente:

Movimientos	31/12/2024 M\$	31/12/2023 M\$
Saldo Inicial	5.618.449	6.387.478
Participación en utilidad (pérdida) ordinaria del ejercicio anterior	(31.814)	-
Participación en utilidad (pérdida) ordinaria del periodo actual	1.021.511	927.122
Otro Incremento (Disminución)		
Dividendos percibidos	(895.308)	(2.268.824)
Provisión Dividendos	(306.453)	(278.137)
Reverso de dividendos provisorios	278.137	850.810
Subtotal movimientos	66.073	(769.029)
SALDO FINAL	5.684.522	5.618.449

Detalle dividendos percibidos	31/12/2024 M\$	31/12/2023 M\$
LABORATORIOS CLÍNICOS BIONET S.A.	895.308	2.268.824
TOTAL	895.308	2.268.824

Dividendos provisorios	31/12/2024 M\$	31/12/2023 M\$
LABORATORIOS CLÍNICOS BIONET S.A.	306.453	278.137
	306.453	278.137

NOTAS A LOS ESTADOS FINANCIEROS CONSOLIDADOS

Al 31 de diciembre de 2024 y 31 de diciembre de 2023

En miles de pesos – M\$

b) El detalle de las inversiones en empresas asociadas, así como el resumen de su información es el siguiente:

Al 31 de diciembre de 2024

Rut	Nombre	Saldo inversión al 31/12/2024 M\$	% Participación	Activos corrientes M\$	Activos no corrientes M\$	Total Activos M\$	Pasivos corrientes M\$	Pasivos no corrientes M\$	Patrimonio atribuible a la parte controladora M\$	Participaciones no controladoras M\$	Total Pasivos y Patrimonio M\$	Ingresos ordinarios M\$	Gastos ordinarios M\$	Resultado M\$
96.951.870-8	LABORATORIOS CLÍNICOS BIONET S.A.	5.684.522	50%	9.975.397	12.830.643	22.806.040	5.343.472	6.093.525	11.369.043	-	22.806.040	33.839.949	(31.796.927)	2.043.022
Total		5.684.522		9.975.397	12.830.643	22.806.040	5.343.472	6.093.525	11.369.043	-	22.806.040	33.839.949	(31.796.927)	2.043.022

Al 31 de diciembre de 2023

Rut	Nombre	Saldo inversión al 31/12/2023 M\$	% Participación	Activos corrientes M\$	Activos no corrientes M\$	Total Activos M\$	Pasivos corrientes M\$	Pasivos no corrientes M\$	Patrimonio atribuible a la parte controladora M\$	Participaciones no controladoras M\$	Total Pasivos y Patrimonio M\$	Ingresos ordinarios M\$	Gastos ordinarios M\$	Resultado M\$
96.951.870-8	LABORATORIOS CLÍNICOS BIONET S.A.	5.618.449	50%	9.998.377	11.435.945	21.434.322	4.326.628	5.915.336	11.192.358	-	21.434.322	31.940.236	(30.149.619)	1.790.617
Total		5.618.449		9.998.377	11.435.945	21.434.322	4.326.628	5.915.336	11.192.358	-	21.434.322	31.940.236	(30.149.619)	1.790.617

NOTAS A LOS ESTADOS FINANCIEROS CONSOLIDADOS

Al 31 de diciembre de 2024 y 31 de diciembre de 2023

En miles de pesos – M\$

NOTA 24. OTRAS INVERSIONES CONTABILIZADAS POR EL MÉTODO DE LA PARTICIPACIÓN

- a) El movimiento de las otras inversiones contabilizadas por el método de la participación al 31 de diciembre de 2024 y 31 de diciembre de 2023 es el siguiente:

Movimientos	31/12/2024 M\$	31/12/2023 M\$
Saldo Inicial	1.279.363	1.609.105
Participación en utilidad (pérdida) ordinaria del período anterior	-	-
Participación en utilidad (pérdida) ordinaria del período actual	(671.024)	(321.750)
Otros Incrementos (Disminuciones)		
Venta de Participación (*)	(608.339)	-
Provisión Dividendos	-	(4.644)
Ajustes de patrimonio de otras inversiones	-	(3.348)
Subtotal movimientos	(1.279.363)	(329.742)
Saldo Final	-	1.279.363

- b) Al 31 de diciembre de 2024 y Al 31 de diciembre de 2023, el detalle de las inversiones en empresas asociadas, así como el resumen de su información es el siguiente:

Rut	Nombre	Saldo inversión al 31/12/2024 M\$	% Participación	Activos corrientes M\$	Activos no corrientes M\$	Total Activos M\$	Pasivos corrientes M\$	Pasivos no corrientes M\$	Patrimonio atribuible a la parte controladora M\$	Participaciones no controladoras M\$	Total Pasivos y Patrimonio M\$	Ingresos ordinarios M\$	Gastos ordinarios M\$	Resultado M\$
96.803.120-1	CORPORACIÓN MÉDICA DE ARICA S.A.	-	0%	4.723.626	8.960.359	13.683.985	5.925.424	5.002.474	2.424.628	331.459	13.683.985	5.982.026	(8.656.495)	(2.674.469)
Total		-		4.723.626	8.960.359	13.683.985	5.925.424	5.002.474	2.424.628	331.459	13.683.985	5.982.026	(8.656.495)	(2.674.469)

Rut	Nombre	Saldo inversión al 31/12/2023 M\$	% Participación	Activos corrientes M\$	Activos no corrientes M\$	Total Activos M\$	Pasivos corrientes M\$	Pasivos no corrientes M\$	Patrimonio atribuible a la parte controladora M\$	Participaciones no controladoras M\$	Total Pasivos y Patrimonio M\$	Ingresos ordinarios M\$	Gastos ordinarios M\$	Resultado M\$
96.803.120-1	CORPORACIÓN MÉDICA DE ARICA S.A.	1.279.363	25,09%	6.978.569	7.596.307	14.574.876	8.906.244	93.754	5.099.097	475.781	14.574.876	12.047.109	(13.329.491)	(1.282.382)
Total		1.279.363		6.978.569	7.596.307	14.574.876	8.906.244	93.754	5.099.097	475.781	14.574.876	12.047.109	(13.329.491)	(1.282.382)

(*) Con fecha 8 de noviembre de 2024 la Asociación Chilena de Seguridad vendió la totalidad de su participación en la Corporación Médica de Arica.S.A.

NOTAS A LOS ESTADOS FINANCIEROS CONSOLIDADOS

Al 31 de diciembre de 2024 y 31 de diciembre de 2023

En miles de pesos – M\$

NOTA 25. ACTIVOS INTANGIBLES, NETO

Los años de vida útil estimados, al 31 de diciembre de 2024 y 31 de diciembre de 2023, se resumen de la siguiente manera:

Activos	Años de vida útil		Tasa de amortización	
	Mínimo	Máximo	Mínimo	Máximo
Costo de desarrollo	-	-	-	-
Patentes, marcas registradas y otros derechos	-	-	-	-
Programas informáticos	1	10	-	-
Otros activos intangibles no identificados (*)	-	-	-	-

a) La composición de los activos intangibles al 31 de diciembre de 2024 y 31 de diciembre de 2023 es la siguiente:

Concepto	31/12/2024			31/12/2023		
	Activo intangible bruto M\$	Amortización acumulada M\$	Activo intangible neto M\$	Activo intangible bruto M\$	Amortización acumulada M\$	Activo intangible neto M\$
Costo de desarrollo	-	-	-	-	-	-
Patentes, marcas registradas y otros derechos	2.245.430	-	2.245.430	715.247	-	715.247
Programas informáticos	62.161.356	(50.337.432)	11.823.924	58.529.280	(45.734.105)	12.795.175
Otros activos intangibles no identificados (*)	18.676.286	-	18.676.286	20.658.741	-	20.658.741
Totales	83.083.072	(50.337.432)	32.745.640	79.903.268	(45.734.105)	34.169.163

(*) Corresponde a Goodwill por inversiones

NOTAS A LOS ESTADOS FINANCIEROS CONSOLIDADOS

Al 31 de diciembre de 2024 y 31 de diciembre de 2023

En miles de pesos – M\$

El detalle y los movimientos de las distintas categorías del activo intangible se muestran en la tabla siguiente:

Detalle	Al 31/12/2024			
	Costo de desarrollo	Patentes, marcas registradas y otros derechos	Programas informáticos	Otros activos intangibles no identificables
	M\$	M\$	M\$	M\$
Saldo inicial neto	-	715.247	12.795.175	20.658.741
Adiciones	-	-	4.223.855	-
Adquisiciones mediante combinaciones de negocios	-	-	-	-
Desapropiaciones	-	-	-	-
Transferencias a (desde) activos no corrientes y grupos en desapropiación mantenidos para la venta	-	-	-	-
Transferencias a (desde) propiedades de inversión	-	-	-	-
Desapropiaciones mediante enajenación de negocios	-	-	-	-
Retiros	-	-	(591.780)	-
Amortización retiros	-	-	-	-
Gastos por Amortización	-	-	(4.603.326)	-
Incremento (disminución) por revaluación y por pérdidas de deterioro del valor (reversiones) reconocido en el patrimonio neto	-	-	-	-
Incremento (disminución) por revaluación reconocido en patrimonio neto	-	-	-	-
Pérdida por deterioro reconocida en el patrimonio neto	-	-	-	-
Reversiones de deterioro de valor reconocidas en el patrimonio neto	-	-	-	-
Total	-	715.247	11.823.924	20.658.741
Incremento (disminución) por revaluación reconocido en el estado de resultados	-	-	-	-
Pérdida por deterioro reconocida en el estado de resultados	-	-	-	-
Reversiones de deterioro de valor reconocidas en el estado de resultados	-	-	-	-
Incrementos (disminución) en el cambio de moneda extranjera	-	-	-	-
Otros incrementos (disminución) cambios	-	1.530.183	-	(1.982.455)
Total de cambios	-	1.530.183	-	(1.982.455)
Saldo al 31/12/2024	-	2.245.430	11.823.924	18.676.286

NOTAS A LOS ESTADOS FINANCIEROS CONSOLIDADOS

Al 31 de diciembre de 2024 y 31 de diciembre de 2023

En miles de pesos – M\$

Detalle	Al 31/12/2023			
	Costo de desarrollo	Patentes, marcas registradas y otros derechos	Programas informáticos	Otros activos intangibles no identificables
	M\$	M\$	M\$	M\$
Saldo inicial neto	-	715.247	24.787.811	15.901.833
Adiciones	-	-	5.009.402	5.742.674
Adquisiciones mediante combinaciones de negocios	-	-	-	-
Desapropiaciones	-	-	-	-
Transferencias a (desde) activos no corrientes y grupos en desapropiación mantenidos para la venta	-	-	-	-
Transferencias a (desde) propiedades de inversión	-	-	-	-
Desapropiaciones mediante enajenación de negocios	-	-	-	-
Retiros	-	-	(12.484.148)	-
Amortización retiros	-	-	-	-
Gastos por Amortización	-	-	(4.552.026)	-
Incremento (disminución) por revaluación y por pérdidas de deterioro del valor (reversiones) reconocido en el patrimonio neto	-	-	-	-
Incremento (disminución) por revaluación reconocido en patrimonio neto	-	-	-	-
Pérdida por deterioro reconocida en el patrimonio neto	-	-	-	-
Reversiones de deterioro de valor reconocidas en el patrimonio neto	-	-	-	-
Total	-	715.247	12.761.039	21.644.507
Incremento (disminución) por revaluación reconocido en el estado de resultados	-	-	-	-
Pérdida por deterioro reconocida en el estado de resultados	-	-	-	-
Reversiones de deterioro de valor reconocidas en el estado de resultados	-	-	-	-
Incrementos (disminución) en el cambio de moneda extranjera	-	-	-	-
Otros incrementos (disminución) cambios	-	-	34.136	(985.766)
Total de cambios	-	-	34.136	(985.766)
Saldo al 31/12/2023	-	715.247	12.795.175	20.658.741

NOTAS A LOS ESTADOS FINANCIEROS CONSOLIDADOS

Al 31 de diciembre de 2024 y 31 de diciembre de 2023

En miles de pesos – M\$

NOTA 26. PROPIEDADES, PLANTA Y EQUIPO, NETO

- a) La composición al 31 de diciembre de 2024 y 31 de diciembre de 2023 de las partidas que integran este rubro y su correspondiente depreciación acumulada es la siguiente:

Concepto	31/12/2024				31/12/2023			
	Activo fijo bruto	Depreciación del ejercicio	Depreciación acumulada	Activo fijo neto	Activo fijo bruto	Depreciación del ejercicio	Depreciación acumulada	Activo fijo neto
	M\$	M\$	M\$	M\$	M\$	M\$	M\$	M\$
Terrenos	69.689.710	-	-	69.689.710	64.159.315	-	-	64.159.315
Construcción, Obras de infraestructura e instalación	229.825.164	(6.841.806)	(78.670.175)	151.154.989	216.791.757	(7.502.352)	(71.887.024)	144.904.733
Construcción en curso	192.731.745	-	-	192.731.745	117.555.040	-	-	117.555.040
Instrumental y equipos médicos	47.351.080	(3.057.988)	(27.242.299)	20.108.781	35.018.884	(2.226.523)	(24.414.870)	10.604.014
Equipos muebles y útiles	83.307.241	(6.558.011)	(59.704.887)	23.602.354	75.513.371	(5.637.795)	(53.499.423)	22.013.948
Vehículos y otros medios de transporte	1.267.187	(15.689)	(1.257.781)	9.406	1.285.152	(15.688)	(1.260.057)	25.095
Mejoras de bienes arrendados	-	-	-	-	-	-	-	-
Activos en leasing	-	-	-	-	-	-	-	-
Derecho de uso de arrendamientos	35.262.972	(6.990.709)	(19.473.714)	15.789.258	26.652.866	(3.996.715)	(18.642.891)	8.009.975
Otras propiedades, planta y equipo	12.786.790	(771.851)	(5.511.453)	7.275.337	12.092.760	(916.882)	(4.739.602)	7.353.158
Totales	672.221.889	(24.236.054)	(191.860.309)	480.361.580	549.069.145	(20.295.955)	(174.443.867)	374.625.278

NOTAS A LOS ESTADOS FINANCIEROS CONSOLIDADOS

Al 31 de diciembre de 2024 y 31 de diciembre de 2023

En miles de pesos – M\$

b) El detalle y los movimientos de las distintas categorías del activo fijo al 31 de diciembre de 2024 es el siguiente:

Concepto	Terrenos M\$	Construcción, Obras de infraestructura e instalación M\$	Construcción en curso M\$	Instrumental y equipos médicos M\$	Equipos muebles y útiles, neto M\$	Vehículos y otros medios de transporte M\$	Mejoras de bienes arrendados M\$	Activos en leasing M\$	Derecho de uso de arrendamientos M\$	Otros M\$	Total M\$
Saldo inicial neto	64.159.315	144.904.733	117.555.040	10.604.014	22.013.948	25.095	-	-	8.009.975	7.353.158	374.625.278
Adiciones	5.530.395	13.168.766	75.176.705	12.580.566	8.208.568	-	-	-	17.068.927	700.401	132.434.328
Adquisiciones mediante combinaciones de negocios	-	-	-	-	-	-	-	-	-	-	-
Desapropiaciones	-	-	-	-	-	-	-	-	-	-	-
Transferencias a (desde) activos no corrientes o grupos en desapropiación mantenidos para la venta	-	-	-	-	-	-	-	-	-	-	-
Transferencias a (desde) propiedades de inversión	-	-	-	-	-	-	-	-	-	-	-
Desapropiaciones mediante enajenación de negocios	-	-	-	-	-	-	-	-	-	-	-
Retiros	-	(125.164)	-	(248.370)	(378.728)	-	-	-	-	-	(752.262)
Depreciación retiros	-	58.656	-	230.559	328.577	-	-	-	-	-	617.792
Gastos por Depreciación	-	(6.841.806)	-	(3.057.988)	(6.558.011)	(15.689)	-	-	(6.990.709)	(771.851)	(24.236.054)
Incremento (disminución) por revaluación y por pérdidas de deterioro del valor (reversiones) reconocido en el patrimonio neto	-	-	-	-	-	-	-	-	-	-	-
Incremento (disminución) por revaluación reconocido en patrimonio neto	-	-	-	-	-	-	-	-	-	-	-
Pérdida por deterioro reconocida en el patrimonio neto	-	-	-	-	-	-	-	-	-	-	-
Reversiones de deterioro de valor reconocidas en el patrimonio neto	-	-	-	-	-	-	-	-	-	-	-
Total	69.689.710	151.165.185	192.731.745	20.108.781	23.614.354	9.406	-	-	18.088.193	7.281.708	482.689.082
Incremento (disminución) por revaluación reconocido en el estado de resultados	-	-	-	-	-	-	-	-	-	-	-
Pérdida por deterioro reconocida en el estado de resultados	-	-	-	-	(12.000)	-	-	-	-	-	(12.000)
Reversiones de deterioro de valor reconocidas en el estado de resultados	-	-	-	-	-	-	-	-	-	-	-
Incrementos (disminución) en el cambio de moneda extranjera	-	-	-	-	-	-	-	-	-	-	-
Otros incrementos (disminución)	-	(10.196)	-	-	-	-	-	-	(2.298.935)	(6.371)	(2.315.502)
Saldo Final al 31/12/2024, Neto	69.689.710	151.154.989	192.731.745	20.108.781	23.602.354	9.406	-	-	15.789.258	7.275.337	480.361.580

NOTAS A LOS ESTADOS FINANCIEROS CONSOLIDADOS

Al 31 de diciembre de 2024 y 31 de diciembre de 2023

En miles de pesos – M\$

El detalle y los movimientos de las distintas categorías del activo fijo al 31 de diciembre de 2023 es el siguiente

Concepto	Terrenos M\$	Construcción, Obras de infraestructura e instalación M\$	Construcción en curso M\$	Instrumental y equipos médicos M\$	Equipos muebles y útiles, neto M\$	Vehículos y otros medios de transporte M\$	Mejoras de bienes arrendados M\$	Activos en leasing M\$	Derecho de uso de arrendamientos M\$	Otros M\$	Total M\$
Saldo inicial neto	60.615.444	140.017.561	79.083.775	8.687.482	16.494.319	40.783	-	-	9.167.541	9.902.861	324.009.766
Adiciones	2.634.452	7.550.879	38.471.265	4.194.323	8.559.452	-	-	-	1.946.119	1.759.010	65.115.500
Adquisiciones mediante combinaciones de negocios	-	-	-	-	-	-	-	-	-	-	-
Desapropiaciones	-	-	-	-	-	-	-	-	-	-	-
Transferencias a (desde) activos no corrientes o grupos en desapropiación mantenidos para la venta	-	-	-	-	-	-	-	-	-	-	-
Transferencias a (desde) propiedades de inversión	-	-	-	-	-	-	-	-	-	-	-
Desapropiaciones mediante enajenación de negocios	-	-	-	-	-	-	-	-	-	-	-
Retiros	-	(865.088)	-	(577.162)	(273.184)	(100.232)	-	-	-	-	(1.815.666)
Depreciación retiros	-	18.293	-	525.894	243.851	100.232	-	-	-	-	888.270
Gastos por Depreciación	-	(7.502.352)	-	(2.226.523)	(5.637.795)	(15.688)	-	-	(3.996.715)	(916.882)	(20.295.955)
Incremento (disminución) por revaluación y por pérdidas de deterioro del valor (reversiones) reconocido en el patrimonio neto	-	-	-	-	-	-	-	-	-	-	-
Incremento (disminución) por revaluación reconocido en patrimonio neto	-	-	-	-	-	-	-	-	-	-	-
Pérdida por deterioro reconocida en el patrimonio neto	-	-	-	-	-	-	-	-	-	-	-
Reversiones de deterioro de valor reconocidas en el patrimonio neto	-	-	-	-	-	-	-	-	-	-	-
Total	63.249.896	139.219.293	117.555.040	10.604.014	19.386.643	25.095	-	-	7.116.945	10.744.989	367.901.915
Incremento (disminución) por revaluación reconocido en el estado de resultados	-	-	-	-	-	-	-	-	-	-	-
Pérdida por deterioro reconocida en el estado de resultados	-	-	-	-	(132.000)	-	-	-	-	-	(132.000)
Reversiones de deterioro de valor reconocidas en el estado de resultados	-	-	-	-	-	-	-	-	-	-	-
Incrementos (disminución) en el cambio de moneda extranjera	-	-	-	-	-	-	-	-	-	-	-
Otros incrementos (disminución)	909.419	5.685.440	-	-	2.759.305	-	-	-	893.030	(3.391.831)	6.855.363
Saldo Final al 31/12/2023, Neto	64.159.315	144.904.733	117.555.040	10.604.014	22.013.948	25.095	-	-	8.009.975	7.353.158	374.625.278

NOTAS A LOS ESTADOS FINANCIEROS CONSOLIDADOS

Al 31 de diciembre de 2024 y 31 de diciembre de 2023

En miles de pesos – M\$

c) Los contratos y detalle de los activos que conforman el total del concepto Derecho de uso de arrendamientos es el siguiente:

N° Contrato	Razón social Arrendador	Rut	Fecha de Inicio del contrato	N° de Renovaciones	Fecha de vencimiento	Activo identificado	31-12-2024				31/12/2023			
							Valor bruto	Depreciación del ejercicio	Depreciación acumulada	Activo fijo neto	Valor bruto	Depreciación del ejercicio	Depreciación acumulada	Activo fijo neto
							M\$	M\$	M\$	M\$	M\$	M\$	M\$	M\$
	Parque Arauco	94.627.000-8	16-03-2004	7	29-02-2024	Bien Raíz	911.412	(232.701)	(232.701)	678.711	2.354.262	(206.079)	(1.442.850)	911.412
	Asociación De Industriales De La Reina	65.065.033-6	05-02-2016	7	31-01-2026	Bien Raíz	299.924	(76.576)	(76.576)	223.348	744.605	(202.718)	(485.483)	259.122
	Soc Inm Y De Inversiones Olivos Rendic	76.213.084-k	14-11-2019	1	31-10-2022	Bien Raíz	-	-	-	-	373.323	-	(373.323)	-
	Soc Inm Y De Inversiones Olivos Rendic	76.213.084-k	14-11-2019	1	31-10-2026	Bien Raíz	455.757	(151.919)	(329.158)	126.599	455.756	(151.919)	(175.438)	280.318
	Centro Médico Licancabur S A	96.545.550-7	31-12-2023	1	30-11-2026	Bien Raíz	501.004	(127.916)	(127.916)	373.088	501.004	-	-	501.004
	Inmob.E Inversiones Dacna Ltda.	76.718.080-2	31-12-2023	1	30-11-2026	Bien Raíz	182.397	(46.570)	(46.570)	135.827	182.396	-	-	182.396
	Autorentas Del Pacifico S.A.	83.547.100-4	31-12-2019	1	31-12-2023	Vehículos	-	-	-	-	163.973	-	(163.973)	-
	Autorentas Del Pacifico S.A.	83.547.100-4	31-12-2021	1	31-12-2026	Vehículos	5.177.926	(1.035.584)	(4.714.105)	463.821	5.352.354	(1.195.977)	(3.849.929)	1.502.425
	Sodexo Servicios S.A.	96.550.960-7	16-03-2004	1	31-12-2023	Bien Raíz	-	-	-	-	483.473	(88.741)	(483.473)	-
	Autorentas Del Pacifico S.A.	83.547.100-4	31-01-2023	1	31-12-2026	vehículos	8.504.855	(2.034.563)	(3.441.119)	5.063.736	5.317.909	(745.874)	(4.276.733)	1.041.176
	Autorentas Del Pacifico S.A.	83.547.100-4	31-01-2023	1	31-12-2026	vehículos	17.903.947	(3.128.674)	(9.855.502)	8.048.445	9.619.166	(1.214.260)	(6.897.828)	2.721.338
	Alicia Morgado Boggioni	06.620.188-0	01-02-2019	1	Vencido	Salas 765, Copiapó Calle Colipi 484, Local Comercial B-211, Copiapó	31.956	-	(31.956)	-	31.956	-	(31.956)	-
	Inmobiliaria E Inversiones Borchert Y Billik Limitada	96.534.440-3	01-04-2013	1	Vencido	Salas 750, Copiapó Los Carrera N°4723 Copiapó, Local Comercial 29	20.487	-	(20.487)	-	20.487	-	(20.487)	-
	Ramón Auger Villacencio	05.330.045-6	01-01-2011	1	Vencido	Salas 750, Copiapó Los Carrera N°4723 Copiapó, Local Comercial 29	110.835	-	(110.835)	-	110.835	(27.127)	(110.835)	-
	Inmobiliaria Y Constructora Copiapó S.A.	76.254.589-6	28-08-2018	1	Vencido	Salas 750, Copiapó Los Carrera N°4723 Copiapó, Local Comercial 29	23.270	-	(23.270)	-	23.270	(6.149)	(23.270)	-
	Ramón Auger Villacencio	05.330.045-6	01-01-2024	1	31-12-2028	Salas 750, Copiapó Los Carrera N°4723 Copiapó, Local Comercial 29	141.585	(27.717)	(27.717)	113.868	-	-	-	-
	Inmobiliaria Y Constructora Copiapó S.A.	76.254.589-6	01-01-2024	1	31-12-2028	Salas 750, Copiapó Los Carrera N°4723 Copiapó, Local Comercial 29	32.801	(6.421)	(6.421)	26.380	-	-	-	-
	Sandra Staub Sanhueza	09.893.057-4	08-11-2011	1	Vencido	Los Alpes 631, Villa Mininco Los Ángeles	29.686	-	(29.686)	-	29.686	-	(29.686)	-
	Christian Scherpenisse	70.760.047-7	27-07-2011	1	Vencido	Los Alpes 641, Villa Mininco Los Ángeles	30.544	-	(30.544)	-	30.544	-	(30.544)	-
	José Medina Escobar	08.595.498-9	02-05-2013	1	Vencido	Invernada 0862, Villa Mininco Los Ángeles	19.253	-	(19.253)	-	19.253	(1.131)	(19.253)	-
	Marielba Del Carmen Ruiz Pérez	08.682.830-8	05-06-2018	1	Vencido	San Martin 428, Nacimiento	11.757	-	(11.757)	-	11.757	-	(11.757)	-
	Sergio Alvarez Reyes	08.805.728-7	08-12-2011	1	Vencido	Los Alpes 651, Villa Mininco Los Ángeles	11.165	-	(11.165)	-	11.165	-	(11.165)	-
	Victor Sierra Lucero	08.013.600-5	09-12-2011	1	Vencido	Las Nieves 652, Villa Mininco Los Ángeles	12.308	-	(12.308)	-	12.308	-	(12.308)	-
	Ilse Arriagada Pardo	12.140.234-3	01-01-2019	1	Vencido	Las Nieves 662, Villa Mininco Los Ángeles	12.516	-	(12.516)	-	12.516	-	(12.516)	-
	Norma Del Carmen Luhr Fernández	03.722.448-0	20-12-2016	1	Vencido	Av. Ricardo Vicuña 536, Los Ángeles	23.344	-	(23.344)	-	23.344	-	(23.344)	-
	Inmobiliaria Akaroa S A	96.990.730-5	01-01-2020	1	Vencido	Autopista del sol KM 70, Melipilla	18.858	-	(18.858)	-	18.858	(18.858)	(18.858)	-
	Inmobiliaria Akaroa S A	96.990.730-5	01-01-2020	1	Vencido	Autopista del sol KM 70, Melipilla	28.562	-	(28.562)	-	28.562	(28.562)	(28.562)	-
	Constructora E Inmobiliaria San Jose S.P.A.	76.171.513-5	01-11-2020	1	01-11-2030	Calle 21 de mayo #1081, Talagante	350.292	(42.676)	(84.864)	265.428	338.091	(42.188)	(42.188)	295.903
	Walmart Chile S. A	76.042.014-K	01-01-2020	1	01-01-2025	Balmaceda 684, local D, Peñafior	33.253	(16.211)	(31.860)	1.393	31.627	(15.649)	(15.649)	15.978
	Thenso S A	99.589.950-7	01-01-2020	1	01-01-2025	Calle Serrano 334, Melipilla	21.224	(10.001)	(20.362)	862	19.191	(10.361)	(10.361)	8.830
	Inversiones E Inmobiliaria Our Nest Limitada Nebraska	76.829.812-2	01-12-2020	1	01-12-2030	Calle 21 de mayo #197, Talagante	341.781	(43.186)	(84.308)	257.473	331.195	(41.122)	(41.122)	290.073
	Constructora E Inmobiliaria San Jose S.P.A.	76.171.513-5	01-01-2024	1	31-12-2025	Calle 21 de mayo #1081, Talagante	20.273	(9.994)	(9.994)	10.279	-	-	-	-
Total							35.262.972	(6.990.709)	(19.473.714)	15.789.258	26.652.866	(3.996.715)	(18.642.891)	8.009.975

NOTAS A LOS ESTADOS FINANCIEROS CONSOLIDADOS

Al 31 de diciembre de 2024 y 31 de diciembre de 2023

En miles de pesos – M\$

NOTA 27. PROPIEDADES DE INVERSIÓN

El detalle de las propiedades de inversión es el siguiente:

Concepto	31/12/2024 M\$	31/12/2023 M\$
Saldo inicial	234.692	234.692
Cambios en propiedades de inversión		
Adiciones	-	-
Desembolso posterior capitalizado	-	-
Adquisiciones mediante combinaciones de negocios	-	-
Desapropiaciones	-	-
Desapropiaciones mediante enajenación de negocios	-	-
Transferencias a (desde) inventarios	-	-
Transferencias a (desde) propiedades ocupadas por el dueño	-	-
Transferencias a (desde) activos no corrientes y grupos en desapropiación mantenidos para la venta.	-	-
Retiros	-	-
Gastos por depreciación	-	-
Pérdida por deterioro del valor reconocida en el Estado de Resultados	-	-
Reversiones de deterioro de valor reconocidas en el Estado de Resultados	-	-
Incremento (Disminución) en el Cambio de Moneda Extranjera	-	-
Otro Incremento (Disminución)	-	-
Total cambios en Propiedades de Inversión	-	-
Saldo Final, Neto	234.692	234.692

El saldo del rubro propiedades de inversión corresponde a un terreno de propiedad de nuestra filial, Empresa de Servicios Externos Asociación Chilena de Seguridad S.A., ubicado en calle Seminario 258 de la comuna de Providencia.

NOTAS A LOS ESTADOS FINANCIEROS CONSOLIDADOS

Al 31 de diciembre de 2024 y 31 de diciembre de 2023

En miles de pesos – M\$

NOTA 28. PASIVOS FINANCIEROS

La composición de los pasivos financieros corrientes y no corrientes es la siguiente:

Conceptos	31/12/2024		31/12/2023	
	Corrientes M\$	No Corrientes M\$	Corrientes M\$	No Corrientes M\$
Préstamos bancarios (a)	2.257.150	16.098.360	2.483.745	18.391.695
Arrendamiento financiero (b)	537.539	674.568	639.986	1.211.470
Obligaciones por arrendamientos (c)	6.611.066	9.386.889	3.454.885	5.007.693
Otros (d)	126.687	108.246	139.243	197.632
Total	9.532.442	26.268.063	6.717.859	24.808.490

NOTAS A LOS ESTADOS FINANCIEROS CONSOLIDADOS
Al 31 de diciembre de 2024 y 31 de diciembre de 2023
En miles de pesos – M\$

a) El detalle de los préstamos bancarios para los años 2024 y 2023 es el siguiente:

Tipo de deuda	RUT entidad deudora	Entidad deudora	RUT acreedor	Acreedor	Moneda	Tipo amortización	Tasa efectiva	Tasa nominal	Valor nominal M\$	Vencimiento	Corriente al 31/12/2024			No Corriente al 31/12/2024			
											Vencimiento M\$			Vencimiento M\$			
											hasta 90 días	más 90 días y hasta 1 año	Total	más de 1 y hasta 3 años	más de 3 y hasta 5 años	más de 5 años	Total
Obligación Financiera	96971940-1	OPERADORA DE SERV MEDICOS MAITENES S A	97.036.000-k	SANTANDER	CLP	MENSUAL	4,56%	4,56%	183.434	31/01/2028	11.171	34.279	45.450	101.698	-	-	101.698
Obligación Financiera	96971940-1	OPERADORA DE SERV MEDICOS MAITENES S A	97.036.000-k	SANTANDER	CLP	MENSUAL	4,70%	4,70%	549.801	15/01/2027	47.307	145.111	192.418	219.041	-	-	219.041
Obligación Financiera	96971940-1	OPERADORA DE SERV MEDICOS MAITENES S A	97.036.000-k	SANTANDER	CLP	MENSUAL	11,49%	11,49%	220.186	02/10/2026	20.289	64.296	84.585	78.379	-	-	78.379
Obligación Financiera	76938510-K	CLINICA ATACAMA	76.645.030-K	ITAU	CLP	MENSUAL	7,44%	7,44%	1.930.705	20/12/2031	62.280	186.840	249.120	747.370	498.246	249.123	1.494.739
Obligación Financiera	76938510-K	CLINICA ATACAMA	76.645.030-K	ITAU (Swap)	CLP	MENSUAL	7,44%	7,44%	2.365.805		-	-	-	-	-	2.304.768	2.304.768
Obligación Financiera	76938510-K	CLINICA ATACAMA	76.645.030-K	ITAU	CLP	MENSUAL	6,34%	6,34%	409.676	22/12/2031	10.877	33.247	44.124	151.163	118.122	64.991	334.276
Obligación Financiera	76057904-1	HOSPITAL CLINICO DEL SUR	76.645.030-K	ITAU	CLP	MENSUAL	7,56%	7,56%	4.961.101	22/12/2031	129.719	397.670	527.389	1.854.242	1.493.433	836.817	4.184.492
Obligación Financiera	76120416-5	INMOBILIARIA E INVERSIONES LIRCAY	97.006.000-6	BCI	CLP	MENSUAL	7,85%	7,85%	1.957.791	16/08/2028	104.208	325.345	429.553	1.325.814	-	-	1.325.814
Obligación Financiera	76120416-5	INMOBILIARIA E INVERSIONES LIRCAY	97.006.000-6	BCI (Swap)	CLP	MENSUAL	7,85%	7,85%	1.337.392		-	-	-	-	-	1.262.217	1.262.217
Obligación Financiera	76120416-5	INMOBILIARIA E INVERSIONES LIRCAY	97.006.000-6	BCI	UF	MENSUAL	2,19%	14,96%	267.537	20/12/2027	19.070	57.783	76.853	158.918	-	-	158.918
Obligación Financiera	96662020-K	CLINICA LOS ANDES S.A	76.645.030-K	ITAU	CLP	MENSUAL	4,76%	4,76%	136.201	13/01/2026	21.342	65.539	86.881	7.432	-	-	7.432
Obligación Financiera	99537800-0	CLINICA PORTADA	76.645.030-K	ITAU	CLP	MENSUAL	7,95%	7,95%	1.840.757	22/12/2031	47.505	145.762	193.267	685.182	557.204	314.041	1.556.427
Obligación Financiera	76172089-9	CLINICA PUERTO MONTT SPA	97.080.000-K	BICE	UF	MENSUAL	4,20%	17,23%	1.661.246	23/09/2033	38.716	117.723	156.439	511.139	378.910	576.457	1.466.506
Obligación Financiera	76172089-9	CLINICA PUERTO MONTT SPA	97.080.000-K	BICE	UF	MENSUAL	4,20%	17,23%	1.144.413	23/09/2033	26.671	81.098	107.769	352.117	261.027	397.116	1.010.260
Obligación Financiera	76172089-9	CLINICA PUERTO MONTT SPA	97.080.000-K	BICE	UF	MENSUAL	4,20%	17,23%	672.198	23/09/2033	15.666	47.636	63.302	206.824	153.317	233.252	593.393
Total											554.821	1.702.329	2.257.150	6.399.319	3.460.259	6.238.782	16.098.360

NOTAS A LOS ESTADOS FINANCIEROS CONSOLIDADOS

Al 31 de diciembre de 2024 y 31 de diciembre de 2023

En miles de pesos – M\$

Tipo de deuda	RUT entidad deudora	Entidad deudora	RUT acreedor	Acreedor	Moneda	Tipo amortización	Tasa efectiva	Tasa nominal	Valor nominal M\$	Vencimiento	Corriente al 31/12/2023			No Corriente al 31/12/2023			
											Vencimiento M\$			Vencimiento M\$			
											hasta 90 días	más 90 días y hasta 1 año	Total	más de 1 y hasta 3 años	más de 3 y hasta 5 años	más de 5 años	Total
Obligación Financiera	96.971.940-1	OPERADORA DE SERV MEDICOS MAITENES S A	97.036.000-k	SANTANDER	PESOS	MENSUAL	3,48%	3,48%	30.634	05-06-2024	15.250	15.384	30.634	-	-	-	-
Obligación Financiera	96.971.940-1	OPERADORA DE SERV MEDICOS MAITENES S A	97.036.000-k	SANTANDER	PESOS	MENSUAL	4,56%	4,56%	198.605	31-01-2028	10.627	36.910	47.537	92.733	58.335	-	151.068
Obligación Financiera	96.971.940-1	OPERADORA DE SERV MEDICOS MAITENES S A	97.036.000-k	SANTANDER	PESOS	MENSUAL	4,70%	4,70%	594.872	15-01-2027	45.070	138.341	183.411	394.209	17.251	-	411.460
Obligación Financiera	96.971.940-1	OPERADORA DE SERV MEDICOS MAITENES S A	97.036.000-k	SANTANDER	PESOS	MENSUAL	11,49%	11,49%	238.221	02-10-2026	18.035	57.221	75.256	162.965	-	-	162.965
Obligación Financiera	76.208.567-4	SERVICIOS DE IMAGENES SOCIEDAD ANONIMA	97.036.000-k	SANTANDER	PESOS	MENSUAL	3,48%	3,48%	16.047	22-07-2024	6.837	9.210	16.047	-	-	-	-
Obligación Financiera	77.878.170-0	SOC. CLÍNICA MAITENES	97.036.000-k	SANTANDER	PESOS	MENSUAL	3,48%	3,48%	35.692	03-07-2024	15.206	20.486	35.692	-	-	-	-
Obligación Financiera	77.878.170-0	SOC. CLÍNICA MAITENES	97.004.000-5	CHILE	PESOS	MENSUAL	3,48%	3,48%	15.318	25-06-2024	7.626	7.692	15.318	-	-	-	-
Obligación Financiera	76.938.510-K	CLINICA ATACAMA	76.645.030-K	ITAU	PESOS	MENSUAL	4,62%	4,62%	29.765	29-04-2024	22.280	7.485	29.765	-	-	-	-
Obligación Financiera	76.938.510-K	CLINICA ATACAMA	76.645.030-K	ITAU	PESOS	MENSUAL	7,44%	7,44%	1.992.986	20-12-2031	62.281	186.842	249.123	498.246	498.246	747.370	1.743.862
Obligación Financiera	76.938.510-K	CLINICA ATACAMA	76.645.030-K	ITAU (Swap)	PESOS	MENSUAL	7,44%	7,44%	2.327.978	-	-	-	-	-	-	2.327.978	2.327.978
Obligación Financiera	76.938.510-K	CLINICA ATACAMA	76.645.030-K	ITAU	PESOS	MENSUAL	6,34%	6,34%	419.818	22-12-2031	10.142	31.276	41.418	91.362	103.925	183.113	378.400
Obligación Financiera	76.938.510-K	CLINICA ATACAMA	97.006.000-6	BCI	PESOS	MENSUAL	3,50%	3,50%	73.554	15-04-2024	55.085	18.469	73.554	-	-	-	-
Obligación Financiera	76.938.460-K	INVERSALUD CENTRO MÉDICO ATACAMA	97.006.000-6	BCI	PESOS	MENSUAL	7,74%	7,74%	44.401	19-02-2024	44.401	-	44.401	-	-	-	-
Obligación Financiera	76.938.460-K	INVERSALUD CENTRO MÉDICO ATACAMA	97.006.000-6	BCI (Swap)	PESOS	MENSUAL	7,74%	7,74%	18.667	-	-	-	18.667	-	-	-	18.667
Obligación Financiera	76.057.904-1	HOSPITAL CLINICO DEL SUR	76.645.030-K	ITAU	PESOS	MENSUAL	7,56%	7,56%	5.200.982	22-12-2031	119.311	369.788	489.099	1.099.560	1.282.071	2.330.253	4.711.884
Obligación Financiera	76.120.416-5	INMOBILIARIA E INVERSIONES LIRCAY	97.006.000-6	BCI	PESOS	MENSUAL	7,85%	7,85%	2.151.034	16-08-2028	96.305	299.359	395.664	894.208	861.162	-	1.755.370
Obligación Financiera	76.120.416-5	INMOBILIARIA E INVERSIONES LIRCAY	97.006.000-6	BCI (Swap)	PESOS	MENSUAL	7,85%	7,85%	1.406.514	-	-	-	-	-	-	1.406.514	1.406.514
Obligación Financiera	76.120.416-5	INMOBILIARIA E INVERSIONES LIRCAY	97.006.000-6	BCI	UF	MENSUAL	2,19%	14,96%	297.748	20-12-2027	17.850	54.115	71.965	148.845	76.938	-	225.783
Obligación Financiera	96.662.020-K	CLINICA LOS ANDES S.A.	76.645.030-K	ITAU	PESOS	MENSUAL	4,62%	4,62%	12.950	29-04-2024	9.694	3.256	12.950	-	-	-	-
Obligación Financiera	96.662.020-K	CLINICA LOS ANDES S.A.	76.645.030-K	ITAU	PESOS	MENSUAL	4,76%	4,76%	177.088	13-01-2026	20.330	62.445	82.775	94.313	-	-	94.313
Obligación Financiera	99.537.800-0	CLINICA PORTADA	76.645.030-K	ITAU	PESOS	MENSUAL	4,62%	4,62%	18.381	29-04-2024	13.759	4.622	18.381	-	-	-	-
Obligación Financiera	99.537.800-0	CLINICA PORTADA	76.645.030-K	ITAU	PESOS	MENSUAL	7,95%	7,95%	1.928.238	22-12-2031	43.502	135.042	178.544	403.840	474.608	871.246	1.749.694
Obligación Financiera	99.537.800-0	CLINICA PORTADA	97.006.000-6	BCI	PESOS	MENSUAL	4,91%	4,91%	8.298	05-08-2024	3.080	5.218	8.298	-	-	-	-
Obligación Financiera	76.172.089-9	CLINICA PUERTO MONTT SPA	97.080.000-K	BICE	UF	MENSUAL	4,20%	17,23%	1.697.576	23-09-2033	35.370	108.014	143.384	306.130	333.167	914.895	1.554.192
Obligación Financiera	76.172.089-9	CLINICA PUERTO MONTT SPA	97.080.000-K	BICE	UF	MENSUAL	4,20%	17,23%	1.169.441	23-09-2033	24.366	74.410	98.776	210.890	229.515	630.260	1.070.665
Obligación Financiera	76.172.089-9	CLINICA PUERTO MONTT SPA	97.080.000-K	BICE	UF	MENSUAL	4,20%	17,23%	686.898	23-09-2033	14.312	43.707	58.019	123.871	134.811	370.198	628.880
Obligación Financiera	76.172.089-9	CLINICA PUERTO MONTT SPA	97.006.000-6	BCI	PESOS	MENSUAL	3,50%	3,50%	71.515	15-04-2024	53.557	17.958	71.515	-	-	-	-
Obligación Financiera	96.971.940-1	SOC DE IMAGENES MEDICAS TALAGANTE S A	76.397.208-9	SANTANDER	PESOS	MENSUAL	3,48%	3,48%	12.257	01-08-2024	4.549	7.670	12.219	-	-	-	-
Total											768.825	1.714.920	2.483.745	4.539.839	4.070.029	9.781.827	18.391.695

NOTAS A LOS ESTADOS FINANCIEROS CONSOLIDADOS

Al 31 de diciembre de 2024 y 31 de diciembre de 2023

En miles de pesos – M\$

b) El detalle de los arrendamientos financieros para los años 2024 y 2023 es el siguiente:

Tipo de deuda	RUT entidad deudora	Entidad deudora	RUT acreedor	Acreedor	Moneda	Tipo amortización	Tasa efectiva	Tasa nominal	Valor nominal M\$	Vencimiento	Corriente al 31/12/2024			No Corriente al 31/12/2024				
											Vencimiento M\$			Vencimiento M\$				
											hasta 90 días	más 90 días y hasta 1 año	Total	más de 1 y hasta 3 años	más de 3 y hasta 5 años	más de 5 años	Total	
LEASING	76151732-5	CENTRO MÉDICO DIAGNÓSTICO ATACAMA S.P.A	97.006.000-6	BCI	CLP	MENSUAL	5,98%	5,98%	69.947	15/11/2027	4.790	14.805	19.595	40.986	-	-	40.986	
LEASING	96971940-1	OPERADORA DE SERV MEDICOS MAITENES S A	97.036.000-k	SANTANDER	CLP	MENSUAL	10,48%	10,48%	33.122	31/12/2027	2.578	6.139	8.717	18.924	-	-	18.924	
LEASING	96971940-1	OPERADORA DE SERV MEDICOS MAITENES S A	97.036.000-k	SANTANDER	CLP	MENSUAL	12,10%	12,10%	16.860	01/12/2026	1.433	4.578	6.011	6.807	-	-	6.807	
LEASING	96971940-1	OPERADORA DE SERV MEDICOS MAITENES S A	97.036.000-k	SANTANDER	CLP	MENSUAL	11,26%	11,26%	14.043	10/12/2026	1.200	3.815	5.015	5.629	-	-	5.629	
LEASING	96971940-1	OPERADORA DE SERV MEDICOS MAITENES S A	97.036.000-k	SANTANDER	CLP	MENSUAL	11,77%	11,77%	5.338	20/12/2025	761	2.427	3.188	-	-	-	-	
LEASING	96971940-1	OPERADORA DE SERV MEDICOS MAITENES S A	97.036.000-k	SANTANDER	CLP	MENSUAL	10,37%	10,37%	30.655	10/03/2026	3.774	11.945	15.719	4.199	-	-	4.199	
LEASING	96971940-1	OPERADORA DE SERV MEDICOS MAITENES S A	97.036.000-k	SANTANDER	CLP	MENSUAL	11,78%	11,78%	2.093	27/04/2025	501	173	674	-	-	-	-	
LEASING	96971940-1	SOC DE IMAGENES MEDICAS TALAGANTE S A	97.036.000-k	SANTANDER	CLP	MENSUAL	10,48%	10,48%	32.426	11/06/2026	3.492	11.091	14.583	7.935	-	-	7.935	
LEASING	76208567-4	SERVICIOS DE IMAGENES SOCIEDAD ANONIMA	97.036.000-k	SANTANDER	CLP	MENSUAL	11,95%	11,95%	170.329	05/05/2027	12.654	39.554	52.208	81.680	-	-	81.680	
LEASING	76116446-5	CENTRO ESPECIALIDADES MEDICAS DEL SUR	97.006.000-6	BCI	CLP	MENSUAL	6,68%	6,68%	73.938	05/12/2026	7.084	21.974	29.058	31.060	-	-	31.060	
LEASING	76116446-5	CENTRO ESPECIALIDADES MEDICAS DEL SUR	97.006.000-6	BCI	CLP	MENSUAL	6,68%	6,68%	15.512	15/12/2026	1.486	4.611	6.097	6.516	-	-	6.516	
LEASING	76063562-6	CENTRO MEDICO LIRCAY	97.006.000-6	BCI	CLP	MENSUAL	5,98%	5,98%	38.261	15/11/2027	2.620	8.098	10.718	22.421	-	-	22.421	
LEASING	76063562-6	CENTRO MEDICO LIRCAY	97.006.000-6	BCI	CLP	MENSUAL	6,68%	6,68%	27.580	05/12/2026	2.643	8.199	10.842	11.585	-	-	11.585	
LEASING	96662020-K	CLINICA LOS ANDES S.A	97.006.000-6	BCI	CLP	MENSUAL	6,68%	6,68%	16.734	05/12/2026	1.602	4.973	6.575	7.030	-	-	7.030	
LEASING	76825510-5	RESONANCIA MAGNETICA ANDES S.A	97.006.000-6	BCI	CLP	MENSUAL	5,65%	5,65%	163.531	15/05/2026	20.923	64.567	85.490	37.067	-	-	37.067	
LEASING	96789430-3	SOC RADIOLOGICA LOS ANDES	97.006.000-6	BCI	CLP	MENSUAL	5,98%	5,98%	67.105	15/11/2027	4.595	14.204	18.799	39.321	-	-	39.321	
LEASING	96789430-3	SOC RADIOLOGICA LOS ANDES	97.006.000-6	BCI	CLP	MENSUAL	5,98%	5,98%	119.764	15/11/2027	8.201	25.348	33.549	70.175	-	-	70.175	
LEASING	76751280-5	PRESTACIONES AMBULATORIAS LAS PORTADA	97.006.000-6	BCI	CLP	MENSUAL	5,70%	5,70%	347.142	05/11/2027	23.846	73.606	97.452	203.004	-	-	203.004	
LEASING	76751280-5	PRESTACIONES AMBULATORIAS LAS PORTADA	97.006.000-6	BCI	CLP	MENSUAL	5,98%	5,98%	42.272	15/11/2027	2.895	8.946	11.841	24.769	-	-	24.769	
LEASING	76751280-5	PRESTACIONES AMBULATORIAS LAS PORTADA	97.006.000-6	BCI	CLP	MENSUAL	6,68%	6,68%	28.548	15/12/2026	2.736	8.484	11.220	11.992	-	-	11.992	
LEASING	76073658-9	CENTRO MEDICO PUERTO MONTT	97.006.000-6	BCI	CLP	MENSUAL	5,56%	5,56%	163.218	15/05/2026	20.889	64.436	85.325	36.974	-	-	36.974	
LEASING	76073658-9	CENTRO MEDICO PUERTO MONTT	97.006.000-6	BCI	CLP	MENSUAL	5,87%	5,87%	13.684	05/03/2027	1.189	3.674	4.863	6.494	-	-	6.494	
Total												131.892	405.647	537.539	674.568	-	-	674.568

NOTAS A LOS ESTADOS FINANCIEROS CONSOLIDADOS
 Al 31 de diciembre de 2024 y 31 de diciembre de 2023
 En miles de pesos – M\$

Tipo de deuda	RUT entidad deudora	Entidad deudora	RUT acreedor	Acreedor	Moneda	Tipo amortización	Tasa efectiva	Tasa nominal	Valor nominal M\$	Vencimiento	Corriente al 31/12/2023			No Corriente al 31/12/2023			
											Vencimiento M\$			Vencimiento M\$			
											hasta 90 días	más 90 días y hasta 1 año	Total	más de 1 y hasta 3 años	más de 3 y hasta 5 años	más de 5 años	Total
LEASING	76.151.732-5	CENTRO MÉDICO DIAGNOSTICO ATACAMA S.P.A.	97.006.000-6	BCI	PESOS	MENSUAL	5,98%	5,98%	79.039	15-11-2027	4.512	13.947	18.459	40.875	19.705	-	60.580
LEASING	76.151.732-5	CENTRO MÉDICO DIAGNOSTICO ATACAMA S.P.A.	97.006.000-6	BCI	PESOS	MENSUAL	5,37%	5,37%	8.838	05-09-2024	2.907	5.931	8.838	-	-	-	-
LEASING	76.938.510-K	CLINICA ATACAMA SPA	97.006.000-6	BCI	PESOS	MENSUAL	6,64%	6,64%	7.132	15-11-2024	1.902	5.229	7.131	-	-	-	-
LEASING	76.938.510-K	CLINICA ATACAMA SPA	97.006.000-6	BCI	PESOS	MENSUAL	4,32%	4,32%	6.771	15-09-2024	2.233	4.539	6.772	-	-	-	-
LEASING	76.938.510-K	CLINICA ATACAMA SPA	97.006.000-6	BCI	PESOS	MENSUAL	4,40%	4,40%	2.077	15-10-2024	615	1.462	2.077	-	-	-	-
LEASING	96.971.940-1	OPERADORA DE SERV MEDICOS MAITENES S A	97.036.000-k	SANTANDER	PESOS	MENSUAL	10,48%	10,48%	2.454	31-12-2027	2.455	-	2.455	-	-	-	-
LEASING	96.971.940-1	OPERADORA DE SERV MEDICOS MAITENES S A	97.036.000-k	SANTANDER	PESOS	MENSUAL	10,48%	10,48%	34.219	31-12-2027	1.734	5.482	7.216	27.003	-	-	27.003
LEASING	96.971.940-1	OPERADORA DE SERV MEDICOS MAITENES S A	97.036.000-k	SANTANDER	PESOS	MENSUAL	12,10%	12,10%	18.126	01-12-2026	1.266	4.042	5.308	12.818	-	-	12.818
LEASING	96.971.940-1	OPERADORA DE SERV MEDICOS MAITENES S A	97.036.000-k	SANTANDER	PESOS	MENSUAL	11,26%	11,26%	15.112	10-12-2026	1.069	3.399	4.468	10.644	-	-	10.644
LEASING	96.971.940-1	OPERADORA DE SERV MEDICOS MAITENES S A	97.036.000-k	SANTANDER	PESOS	MENSUAL	11,77%	11,77%	6.013	20-12-2025	675	2.150	2.825	3.188	-	-	3.188
LEASING	96.971.940-1	OPERADORA DE SERV MEDICOS MAITENES S A	97.036.000-k	SANTANDER	PESOS	MENSUAL	10,37%	10,37%	34.047	10-03-2026	3.392	10.736	14.128	19.918	-	-	19.918
LEASING	96.971.940-1	OPERADORA DE SERV MEDICOS MAITENES S A	97.036.000-k	SANTANDER	PESOS	MENSUAL	11,78%	11,78%	2.537	27-04-2025	444	1.419	1.863	673	-	-	673
LEASING	76.208.567-4	SERVICIOS DE IMAGENES SOCIEDAD ANONIMA	97.036.000-k	SANTANDER	PESOS	MENSUAL	11,95%	11,95%	181.987	05-05-2027	11.658	36.441	48.099	108.872	25.016	-	133.888
LEASING	77.878.170-0	SOC. CLINICA MAITENES	97.036.000-k	SANTANDER	PESOS	MENSUAL	6,41%	6,41%	1.797	06-02-2024	1.797	-	1.797	-	-	-	-
LEASING	76.116.446-5	CENTRO ESPECIALIDADES MEDICAS DEL SUR	97.006.000-6	BCI	PESOS	MENSUAL	5,36%	5,36%	9.174	05-09-2024	3.017	6.157	9.174	-	-	-	-
LEASING	76.116.446-5	CENTRO ESPECIALIDADES MEDICAS DEL SUR	97.006.000-6	BCI	PESOS	MENSUAL	6,68%	6,68%	87.305	05-12-2026	6.628	20.558	27.186	60.119	-	-	60.119
LEASING	76.116.446-5	CENTRO ESPECIALIDADES MEDICAS DEL SUR	97.006.000-6	BCI	PESOS	MENSUAL	6,68%	6,68%	18.317	15-12-2026	1.390	4.313	5.703	12.613	-	-	12.613
LEASING	76.057.904-1	HOSPITAL CLINICO DEL SUR S.P.A.	97.006.000-6	BCI	PESOS	MENSUAL	4,95%	4,95%	6.795	05-08-2024	2.522	4.273	6.795	-	-	-	-
LEASING	76.057.904-1	HOSPITAL CLINICO DEL SUR S.P.A.	97.006.000-6	BCI	PESOS	MENSUAL	4,84%	4,84%	2.569	15-06-2024	1.277	1.292	2.569	-	-	-	-
LEASING	76.057.904-1	HOSPITAL CLINICO DEL SUR S.P.A.	97.006.000-6	BCI	PESOS	MENSUAL	4,75%	4,75%	14.824	15-06-2024	7.367	7.457	14.824	-	-	-	-
LEASING	76.057.904-1	HOSPITAL CLINICO DEL SUR S.P.A.	97.004.000-5	CHILE	PESOS	MENSUAL	4,50%	4,50%	8.631	05-12-2024	2.122	6.509	8.631	-	-	-	-
LEASING	76.057.904-1	HOSPITAL CLINICO DEL SUR S.P.A.	76.645.030-K	ITAU	PESOS	MENSUAL	5,18%	5,18%	6.563	01-04-2024	4.912	1.651	6.563	-	-	-	-
LEASING	76.063.562-6	CENTRO MEDICO LIRCAY	97.006.000-6	BCI	PESOS	MENSUAL	5,98%	5,98%	43.233	15-11-2027	2.468	7.629	10.097	22.094	11.042	-	33.136
LEASING	76.063.562-6	CENTRO MEDICO LIRCAY	97.006.000-6	BCI	PESOS	MENSUAL	6,28%	6,28%	14.634	15-10-2024	4.310	10.324	14.634	-	-	-	-
LEASING	76.063.562-6	CENTRO MEDICO LIRCAY	97.006.000-6	BCI	PESOS	MENSUAL	6,68%	6,68%	32.565	05-12-2026	2.472	7.668	10.140	22.425	-	-	22.425
LEASING	76.842.600-7	CLINICA REGIONAL LIRCAY	97.006.000-6	BCI	PESOS	MENSUAL	4,89%	4,89%	3.851	15-06-2024	1.914	1.937	3.851	-	-	-	-
LEASING	76.842.600-7	CLINICA REGIONAL LIRCAY	97.006.000-6	BCI	PESOS	MENSUAL	5,37%	5,37%	1.107	05-03-2024	1.107	-	1.107	-	-	-	-
LEASING	76.842.600-7	CLINICA REGIONAL LIRCAY	97.004.000-5	CHILE	PESOS	MENSUAL	3,84%	3,84%	4.462	22-09-2024	1.473	2.989	4.462	-	-	-	-
LEASING	96.662.020-K	CLINICA LOS ANDES S.A.	97.006.000-6	BCI	PESOS	MENSUAL	6,20%	6,20%	1.364	15-07-2024	578	785	1.363	-	-	-	-
LEASING	96.662.020-K	CLINICA LOS ANDES S.A.	97.006.000-6	BCI	PESOS	MENSUAL	4,84%	4,84%	5.547	15-06-2024	2.757	2.790	5.547	-	-	-	-
LEASING	96.662.020-K	CLINICA LOS ANDES S.A.	97.006.000-6	BCI	PESOS	MENSUAL	6,68%	6,68%	19.760	05-12-2026	1.500	4.653	6.153	13.607	-	-	13.607
LEASING	96.662.020-K	CLINICA LOS ANDES S.A.	97.006.000-6	BCI	PESOS	MENSUAL	4,32%	4,32%	5.324	15-09-2024	1.756	3.568	5.324	-	-	-	-
LEASING	96.662.020-K	CLINICA LOS ANDES S.A.	97.004.000-5	CHILE	PESOS	MENSUAL	4,50%	4,50%	6.179	05-12-2024	1.519	4.660	6.179	-	-	-	-
LEASING	96.662.020-K	CLINICA LOS ANDES S.A.	76.645.030-K	ITAU	PESOS	MENSUAL	6,61%	6,61%	335	08-02-2024	335	-	335	-	-	-	-
LEASING	76.825.510-5	RESONANCIA MAGNETICA ANDES S.A.	97.006.000-6	BCI	PESOS	MENSUAL	5,65%	5,65%	203.365	15-05-2026	19.776	61.029	80.805	122.559	-	-	122.559
LEASING	96.789.430-3	SOC RADIOLOGICA LOS ANDES	97.006.000-6	BCI	PESOS	MENSUAL	5,98%	5,98%	75.828	15-11-2027	4.329	13.381	17.710	38.752	19.367	-	58.119
LEASING	96.789.430-3	SOC RADIOLOGICA LOS ANDES	97.006.000-6	BCI	PESOS	MENSUAL	5,98%	5,98%	135.331	15-11-2027	7.726	23.881	31.607	69.161	34.563	-	103.724
LEASING	99.537.800-0	CLINICA PORTADA	97.006.000-6	BCI	PESOS	MENSUAL	4,50%	4,50%	6.579	15-06-2024	3.271	3.308	6.579	-	-	-	-
LEASING	76.751.280-5	PRESTACIONES AMBULATORIAS LAS PORTADA	97.006.000-6	BCI	PESOS	MENSUAL	5,70%	5,70%	392.520	05-11-2027	22.528	69.537	92.065	200.605	99.851	-	300.456
LEASING	76.751.280-5	PRESTACIONES AMBULATORIAS LAS PORTADA	97.006.000-6	BCI	PESOS	MENSUAL	5,98%	5,98%	47.767	15-11-2027	2.727	8.429	11.156	24.412	12.200	-	36.612
LEASING	76.751.280-5	PRESTACIONES AMBULATORIAS LAS PORTADA	97.006.000-6	BCI	PESOS	MENSUAL	6,68%	6,68%	33.709	15-12-2026	2.559	7.938	10.497	23.212	-	-	23.212
LEASING	76.073.658-9	CENTRO MEDICO PUERTO MONTT	97.006.000-6	BCI	PESOS	MENSUAL	5,56%	5,56%	203.018	15-05-2026	19.762	60.957	80.719	122.299	-	-	122.299
LEASING	76.073.658-9	CENTRO MEDICO PUERTO MONTT	97.006.000-6	BCI	PESOS	MENSUAL	5,87%	5,87%	15.944	05-03-2027	1.122	3.465	4.587	10.020	1.337	-	11.357
LEASING	76.444.740-9	CLINICA PUERTO MONTT SPA	97.006.000-6	BCI	PESOS	MENSUAL	4,89%	4,89%	3.656	15-06-2024	1.817	1.839	3.656	-	-	-	-
LEASING	76.444.740-9	CLINICA PUERTO MONTT SPA	97.006.000-6	BCI	PESOS	MENSUAL	5,91%	5,91%	1.224	05-03-2024	1.224	-	1.224	-	-	-	-
LEASING	76.444.740-9	CLINICA PUERTO MONTT SPA	97.006.000-6	BCI	PESOS	MENSUAL	6,64%	6,64%	4.279	15-05-2024	2.553	1.729	4.282	-	-	-	-
LEASING	76.397.208-9	SOC DE IMAGENES MEDICAS TALAGANTE S A	97.036.000-k	SANTANDER	PESOS	MENSUAL	10,99%	10,99%	35.882	11-06-2026	3.120	9.906	13.026	22.520	-	-	22.520
Total											180.597	459.389	639.986	988.389	223.081	-	1.211.470

NOTAS A LOS ESTADOS FINANCIEROS CONSOLIDADOS
Al 31 de diciembre de 2024 y 31 de diciembre de 2023
En miles de pesos – M\$

c) Los contratos y detalles del concepto obligaciones por arrendamiento es el siguiente:

Tipo de deuda	N° Contrato	Rut entidad deudora	Entidad deudora	Rut acreedor	Acreedor	Moneda	Tipo amortización	Tasa efectiva	Tasa nominal	Valor nominal M\$	Vencimiento	Corriente al 31/12/2024			No Corriente al 31/12/2024			
												Vencimiento M\$			Vencimiento M\$			
												hasta 90 días	más 90 días y hasta 1 año	Total	más de 1 y hasta 3 años	más de 3 y hasta 5 años	más de 5 años	Total
Arriendo NIIF 16	1	99.579.260-5	Empresa Servic.Externos Achs S.A	83.547.100-4	Autorentas Del Pacifico Spa	UF	mensual	2,50%	2,50%	7.391.297	01-10-2026	523.517	1.601.625	2.125.142	2.741.222	228.723	-	2.969.945
Arriendo NIIF 16	1	76.198.822-0	Empresa Servic.Externos De Transportes Achs S.A	83.547.100-4	Autorentas Del Pacifico Spa	UF	Mensual	2,50%	2,50%	11.940.919	01-09-2028	801.264	2.459.070	3.260.334	4.413.432	412.334	-	4.825.766
Arriendo NIIF 16	1	76.938.510-K	Clinica Atacama Spa	5.330.045-6	Ramon Auger Villavencio	UF	Mensual	0,18%	0,18%	31.496	31-12-2028	1.598	4.845	6.443	20.194	-	-	20.194
Arriendo NIIF 16	1	76.095.221-4	Centro Médico Diagnostico Atacama Spa	5.330.045-6	Ramon Auger Villavencio	UF	Mensual	0,18%	0,18%	135.952	31-12-2028	6.895	20.913	27.808	87.170	-	-	87.170
Arriendo NIIF 16	1	96.971.940-1	Operadora De Servicios Medicos Maitenes S A	76.171.513-5	Constructora E Inmobiliaria San Jose S.P.A.	UF	Mensual	0,44%	0,44%	325.625	01-11-2030	10.171	31.329	41.500	138.461	100.631	-	239.092
Arriendo NIIF 16	1	96.971.940-1	Operadora De Servicios Medicos Maitenes S A	76.042.014-K	Walmart Chile S A	UF	Mensual	0,44%	0,44%	61.342	01-01-2025	1.545	-	1.545	-	-	-	-
Arriendo NIIF 16	1	96.971.940-1	Operadora De Servicios Medicos Maitenes S A	99.589.950-7	Thenso S A	UF	Mensual	0,44%	0,44%	37.959	01-01-2025	956	-	956	-	-	-	-
Arriendo NIIF 16	1	96.971.940-1	Operadora De Servicios Medicos Maitenes S A	76.829.812-2	Inversiones E Inmobiliaria Our Nest Limitada	UF	Mensual	0,44%	0,44%	333.264	01-12-2030	10.295	31.711	42.005	140.153	106.527	-	246.680
Arriendo NIIF 16	1	76.208.567-4	Servicio De Imágenes Medicas Sa	76.171.513-5	Constructora E Inmobiliaria San Jose S.P.A.	UF	Mensual	0,44%	0,44%	20.273	31-12-2025	2.569	7.791	10.360	-	-	-	-
Arriendo NIIF 16	1	76.360.100-6	Asociacion Chilena De Seguridad	83.547.100-4	Autorentas Del Pacifico S.A.	CLP	Inicio	2,50%	2,50%	5.177.926	01-09-2025	271.150	219.133	490.283	-	-	-	-
Arriendo NIIF 16	1	76.360.100-6	Asociacion Chilena De Seguridad	76.213.084-K	Soc Inm Y De Inversiones Olivos Rendic	UF	Inicio	2,50%	2,50%	156.000	31-10-2025	42.992	101.352	144.344	-	-	-	-
Arriendo NIIF 16	1	76.360.100-6	Asociacion Chilena De Seguridad	65.065.033-6	Asociación De Industriales De La Reina	CLP	Inicio	2,50%	2,50%	299.924	31-12-2027	17.853	55.016	72.869	157.983	-	-	157.983
Arriendo NIIF 16	1	76.360.100-6	Asociacion Chilena De Seguridad	96.545.550-7	Centro Medico Licancabur S A	CLP	Inicio	2,50%	2,50%	501.004	31-12-2027	29.823	91.901	121.724	263.901	-	-	263.901
Arriendo NIIF 16	1	76.360.100-6	Asociacion Chilena De Seguridad	94.627.000-8	Parque Arauco	CLP	Inicio	2,50%	2,50%	911.412	31-12-2027	54.253	167.184	221.437	480.082	-	-	480.082
Arriendo NIIF 16	1	76.360.100-6	Asociacion Chilena De Seguridad	76.718.080-2	Inmob.E Inversiones Dacna Ltda.	CLP	Inicio	2,50%	2,50%	182.396	31-12-2027	10.857	33.458	44.315	96.076	-	-	96.076
Total												1.785.738	4.825.328	6.611.066	8.538.674	848.215	-	9.386.889

Tipo de deuda	N° Contrato	Rut entidad deudora	Entidad deudora	Rut acreedor	Acreedor	Moneda	Tipo amortización	Tasa efectiva	Tasa nominal	Valor nominal M\$	Vencimiento	Corriente al 31/12/2023			No Corriente al 31/12/2023			
												Vencimiento M\$			Vencimiento M\$			
												hasta 90 días	más 90 días y hasta 1 año	Total	más de 1 y hasta 3 años	más de 3 y hasta 5 años	más de 5 años	Total
Arriendo NIIF 16	1	76.360.100-6	Asociacion Chilena De Seguridad	83.547.100-4	Autorentas Del Pacifico S.A.	CLP	Inicio	2,50%	2,50%	5.177.926	01-09-2025	266.437	809.350	1.075.787	490.284	-	-	490.284
Arriendo NIIF 16	1	76.360.100-6	Asociacion Chilena De Seguridad	76.213.084-K	Soc Inm Y De Inversiones Olivos Rendic	UF	Inicio	2,50%	2,50%	453.605	31-10-2025	40.166	121.997	162.163	138.229	-	-	138.229
Arriendo NIIF 16	1	76.360.100-6	Asociacion Chilena De Seguridad	65.065.033-6	Asociación De Industriales De La Reina	CLP	Inicio	2,50%	2,50%	299.924	31-12-2027	16.923	52.148	69.071	149.747	81.106	-	230.853
Arriendo NIIF 16	1	76.360.100-6	Asociacion Chilena De Seguridad	96.545.550-7	Centro Medico Licancabur S.A.	CLP	Inicio	2,50%	2,50%	501.004	31-12-2027	28.268	87.110	115.378	250.143	135.482	-	385.625
Arriendo NIIF 16	1	76.360.100-6	Asociacion Chilena De Seguridad	94.627.000-8	Parque Arauco	CLP	Inicio	2,50%	2,50%	911.412	31-12-2027	51.425	158.469	209.894	455.054	246.465	-	701.519
Arriendo NIIF 16	1	76.360.100-6	Asociacion Chilena De Seguridad	76.718.080-2	Inmob.E Inversiones Dacna Ltda.	CLP	Inicio	2,50%	2,50%	182.397	31-12-2027	10.291	31.714	42.005	91.068	49.324	-	140.392
Arriendo NIIF 16	1	76.360.100-6	Asociacion Chilena De Seguridad	96.550.960-7	Sodeco Servicios S.A.	CLP	Inicio	2,50%	2,50%	2.833.651	31-12-2023	122.400	170.410	292.810	139.165	-	-	139.165
Arriendo NIIF 16	1	99.579.260-5	Empresa De Servicios Externos Asociacion Chilena De Seguridad S.A.	83.547.100-4	Autorentas Del Pacifico Spa	UF	mensual	2,50%	2,50%	7.391.297	01-10-2026	160.903	280.416	441.319	533.051	-	-	533.051
Arriendo NIIF 16	1	76.198.822-0	Empresa De Servicios Externos Asociacion Chilena De Seguridad Transporte S.A.	83.547.100-4	Autorentas Del Pacifico Spa	UF	mensual	2,50%	2,50%	11.940.919	01-10-2026	261.761	681.515	943.276	1.704.301	-	-	1.704.301
Arriendo NIIF 16	1	96.971.940-1	Operadora De Servicios Medicos Maitenes S A	76.171.513-5	Constructora E Inmobiliaria San Jose S.P.A.	UF	Mensual	0,44%	0,44%	325.625	01-11-2030	9.185	28.291	37.476	125.036	95.038	47.020	267.094
Arriendo NIIF 16	1	96.971.940-1	Operadora De Servicios Medicos Maitenes S A	76.042.014-K	Walmart Chile S A	UF	Mensual	0,44%	0,44%	61.342	01-01-2025	4.205	12.952	17.157	1.471	-	-	1.471
Arriendo NIIF 16	1	96.971.940-1	Operadora De Servicios Medicos Maitenes S A	99.589.950-7	Thenso S A	UF	Mensual	0,44%	0,44%	37.959	01-01-2025	2.602	8.015	10.617	910	-	-	910
Arriendo NIIF 16	1	96.971.940-1	Operadora De Servicios Medicos Maitenes S A	76.829.812-2	Inversiones E Inmobiliaria Our Nest Limitada	UF	Mensual	0,44%	0,44%	333.264	01-12-2030	9.297	28.635	37.932	126.564	96.199	52.036	274.799
Total												983.863	2.471.022	3.454.885	4.205.023	703.614	99.056	5.007.693

NOTAS A LOS ESTADOS FINANCIEROS CONSOLIDADOS

Al 31 de diciembre de 2024 y 31 de diciembre de 2023

En miles de pesos – M\$

d) El detalle de las obligaciones financieras para los años 2024 y 2023 es el siguiente:

Tipo de deuda	RUT entidad deudora	Entidad deudora	RUT acreedor	Acreedor	Moneda	Tipo amortización	Tasa efectiva	Tasa nominal	Valor nominal M\$	Vencimiento	Corriente al 31/12/2024			No Corriente al 31/12/2024			
											Vencimiento M\$			Vencimiento M\$			
											hasta 90 días	más 90 días y hasta de 1 año	Total	más de 1 y hasta 3 años	más de 3 y hasta 5 años	más de 5 años	Total
LEASING	76151732-5	CENTRO MÉDICO DIAGNOSTICO ATACAMA S.P.A	97.006.000-6	BCI	CLP	MENSUAL	6%	5,98%	69.946	15/11/2027	1.238	3.231	4.469	8.257	-	-	8.257
Obligación Financiera	76938510-K	CLINICA ATACAMA SPA	76.645.030-K	ITAU	CLP	MENSUAL	7,44%	7,44%	1.930.705	20/12/2031	4.841	-	4.841	-	-	-	-
Obligación Financiera	76938510-K	CLINICA ATACAMA SPA	76.645.030-K	ITAU	CLP	MENSUAL	6,34%	6,34%	409.676	22/12/2031	482	-	482	-	-	-	-
LEASING	76116446-5	CENTRO ESPECIALIDADES MEDICAS DEL SUR	97.006.000-6	BCI	CLP	MENSUAL	6,68%	6,68%	73.938	05/12/2026	1.820	4.590	6.410	6.120	-	-	6.120
LEASING	76116446-5	CENTRO ESPECIALIDADES MEDICAS DEL SUR	97.006.000-6	BCI	CLP	MENSUAL	6,68%	6,68%	15.512	15/12/2026	358	963	1.321	1.284	-	-	1.284
Obligación Financiera	76057904-1	HOSPITAL CLÍNICO DEL SUR S.P.A	76.645.030-K	ITAU	CLP	MENSUAL	7,56%	7,56%	4.961.101	22/12/2031	11.247	-	11.247	-	-	-	-
LEASING	96662020-K	CLINICA LOS ANDES S.A	97.006.000-6	BCI	CLP	MENSUAL	6,68%	6,68%	16.734	05/12/2026	66	-	66	-	-	-	-
LEASING	76825510-5	RESONANCIA MAGNETICA ANDES S.A	97.006.000-6	BCI	CLP	MENSUAL	5,65%	5,65%	163.531	15/05/2026	4.595	12.861	17.456	7.145	-	-	7.145
LEASING	96789430-3	SOC RADIOLOGICA LOS ANDES	97.006.000-6	BCI	CLP	MENSUAL	5,98%	5,98%	67.105	15/11/2027	1.189	3.105	4.294	7.935	-	-	7.935
LEASING	96789430-3	SOC RADIOLOGICA LOS ANDES	97.006.000-6	BCI	CLP	MENSUAL	5,98%	5,98%	119.764	15/11/2027	2.121	5.535	7.656	14.145	-	-	14.145
Obligación Financiera	96662020-K	CLINICA LOS ANDES S.A	76.645.030-K	ITAU	CLP	MENSUAL	4,76%	4,76%	136.201	13/01/2026	232	-	232	-	-	-	-
LEASING	76063562-6	CENTRO MEDICO LIRCAY	97.006.000-6	BCI	CLP	MENSUAL	5,98%	5,98%	38.261	15/11/2027	676	1.764	2.440	4.508	-	-	4.508
LEASING	76063562-6	CENTRO MEDICO LIRCAY	97.006.000-6	BCI	CLP	MENSUAL	6,68%	6,68%	27.580	05/12/2026	678	1.710	2.388	2.280	-	-	2.280
Obligación Financiera	76120416-5	INMOBILIARIA E INVERSIONES LIRCAY	97.006.000-6	BCI	CLP	MENSUAL	7,85%	7,85%	1.957.791	16/08/2028	6.124	-	6.124	-	-	-	-
Obligación Financiera	76120416-5	INMOBILIARIA E INVERSIONES LIRCAY	97.006.000-6	BCI	UF	MENSUAL	2,19%	14,96%	267.537	20/12/2027	174	-	174	-	-	-	-
LEASING	96971940-1	OPERADORA DE SERV MEDICOS MAITENES S A	97.036.000-K	SANTANDER	CLP	MENSUAL	10,48%	10,48%	33.122	31/12/2027	-	-	-	-	-	-	-
LEASING	96971940-1	OPERADORA DE SERV MEDICOS MAITENES S A	97.036.000-K	SANTANDER	CLP	MENSUAL	12,10%	12,10%	16.860	01/12/2026	134	-	134	-	-	-	-
LEASING	96971940-1	OPERADORA DE SERV MEDICOS MAITENES S A	97.036.000-K	SANTANDER	CLP	MENSUAL	11,26%	11,26%	14.043	10/12/2026	72	-	72	-	-	-	-
LEASING	96971940-1	OPERADORA DE SERV MEDICOS MAITENES S A	97.036.000-K	SANTANDER	CLP	MENSUAL	11,77%	11,77%	5.338	20/12/2025	12	-	12	-	-	-	-
LEASING	96971940-1	OPERADORA DE SERV MEDICOS MAITENES S A	97.036.000-K	SANTANDER	CLP	MENSUAL	10,37%	10,37%	30.655	10/03/2026	125	-	125	-	-	-	-
LEASING	96971940-1	OPERADORA DE SERV MEDICOS MAITENES S A	97.036.000-K	SANTANDER	CLP	MENSUAL	11,78%	11,78%	2.093	27/04/2025	1	-	1	-	-	-	-
LEASING	76208567-4	SERVICIOS DE IMAGENES SOCIEDAD ANONIMA	97.036.000-K	SANTANDER	CLP	MENSUAL	11,95%	11,95%	170.329	05/05/2027	795	-	795	-	-	-	-
LEASING	96971940-1	SOC DE IMAGENES MEDICAS TALAGANTE S A	97.036.000-K	SANTANDER	CLP	MENSUAL	10,48%	10,48%	32.426	11/06/2026	142	-	142	-	-	-	-
Obligación Financiera	96971940-1	OPERADORA DE SERV MEDICOS MAITENES S A	97.036.000-K	SANTANDER	CLP	MENSUAL	4,56%	4,56%	183.434	31/01/2028	19	-	19	-	-	-	-
Obligación Financiera	96971940-1	OPERADORA DE SERV MEDICOS MAITENES S A	97.036.000-K	SANTANDER	CLP	MENSUAL	4,70%	4,70%	549.801	15/01/2027	888	-	888	-	-	-	-
Obligación Financiera	96971940-1	OPERADORA DE SERV MEDICOS MAITENES S A	97.036.000-K	SANTANDER	CLP	MENSUAL	11,49%	11,49%	220.186	02/10/2026	1.559	-	1.559	-	-	-	-
LEASING	76073658-9	CENTRO MEDICO PUERTO MONTT	97.006.000-6	BCI	CLP	MENSUAL	5,56%	5,56%	163.218	15/05/2026	4.576	12.821	17.397	7.125	-	-	7.125
LEASING	76073658-9	CENTRO MEDICO PUERTO MONTT	97.006.000-6	BCI	CLP	MENSUAL	5,87%	5,87%	13.684	05/03/2027	305	770	1.075	1.290	-	-	1.290
Obligación Financiera	76172089-9	CLINICA PUERTO MONTT SPA	97.080.000-K	BICE	UF	MENSUAL	4,20%	17,23%	1.661.246	23/09/2033	1.565	-	1.565	-	-	-	-
Obligación Financiera	76172089-9	CLINICA PUERTO MONTT SPA	97.080.000-K	BICE	UF	MENSUAL	4,20%	17,23%	1.144.413	23/09/2033	1.078	-	1.078	-	-	-	-
Obligación Financiera	76172089-9	CLINICA PUERTO MONTT SPA	97.080.000-K	BICE	UF	MENSUAL	4,20%	17,23%	672.198	23/09/2033	633	-	633	-	-	-	-
LEASING	76751280-5	PRESTACIONES AMBULATORIAS LAS PORTADA	97.006.000-6	BCI	CLP	MENSUAL	5,70%	5,70%	347.142	05/11/2027	6.511	15.966	22.477	40.802	-	-	40.802
LEASING	76751280-5	PRESTACIONES AMBULATORIAS LAS PORTADA	97.006.000-6	BCI	CLP	MENSUAL	5,98%	5,98%	42.272	15/11/2027	715	1.953	2.668	4.991	-	-	4.991
LEASING	76751280-5	PRESTACIONES AMBULATORIAS LAS PORTADA	97.006.000-6	BCI	CLP	MENSUAL	6,68%	6,68%	28.548	15/12/2026	681	1.773	2.454	2.364	-	-	2.364
Obligación Financiera	99537800-0	CLINICA PORTADA	76.645.030-K	ITAU	CLP	MENSUAL	7,95%	7,95%	1.840.757	22/12/2031	3.993	-	3.993	-	-	-	-
Total											59.645	67.042	126.687	108.246	-	-	108.246

NOTAS A LOS ESTADOS FINANCIEROS CONSOLIDADOS

Al 31 de diciembre de 2024 y 31 de diciembre de 2023

En miles de pesos – M\$

Tipo de deuda	RUT entidad deudora	Entidad deudora	RUT acreedor	Acreedor	Moneda	Tipo amortización	Tasa efectiva	Tasa nominal	Valor nominal M\$	Vencimiento	Corriente al 31/12/2023			No Corriente al 31/12/2023			
											Vencimiento M\$			Vencimiento M\$			
											hasta 90 días	más 90 días y hasta de 1 año	Total	más de 1 y hasta 3 años	más de 3 y hasta 5 años	más de 5 años	Total
Obligación Financiera	76.938.510-K	CLINICA ATACAMA SPA	76.645.030-K	ITAU	PESOS	MENSUAL			95.056	29-04-2024	8	-	8	-	-	-	
Obligación Financiera	76.938.510-K	CLINICA ATACAMA SPA	97.006.000-6	BCI	PESOS	MENSUAL			235.895	15-04-2024	130	-	130	-	-	-	
Obligación Financiera	76.938.510-K	CLINICA ATACAMA SPA	76.645.030-K	ITAU	PESOS	MENSUAL			449.155	22-12-2031	895	-	895	-	-	-	
Obligación Financiera	76.938.510-K	CLINICA ATACAMA SPA	76.645.030-K	ITAU	PESOS	MENSUAL			2.179.828	20-12-2031	5.528	-	5.528	-	-	-	
LEASING	76.938.510-K	CLINICA ATACAMA SPA	97.006.000-6	BCI	PESOS	MENSUAL			13.327	15-09-2024	13	-	13	-	-	-	
LEASING	76.938.510-K	CLINICA ATACAMA SPA	97.006.000-6	BCI	PESOS	MENSUAL			3.881	15-10-2024	4	-	4	-	-	-	
LEASING	76.938.510-K	CLINICA ATACAMA SPA	97.006.000-6	BCI	PESOS	MENSUAL			12.653	15-11-2024	21	-	21	-	-	-	
LEASING	76.095.221-4	CENTRO MÉDICO DIAGNOSTICO ATACAMA S.P.A.	97.006.000-6	BCI	PESOS	MENSUAL			92.179	15-11-2027	1.288	3.232	4.520	12.572	-	12.572	
LEASING	76.095.221-4	CENTRO MÉDICO DIAGNOSTICO ATACAMA S.P.A.	97.006.000-6	BCI	PESOS	MENSUAL			17.328	05-09-2024	607	1.145	1.752	-	-	-	
Obligación Financiera	76.095.221-4	INVERSALUD CENTRO MÉDICO ATACAMA	97.006.000-6	BCI	PESOS	MENSUAL			237.164	19-02-2024	124	-	124	-	-	-	
Obligación Financiera	76.057.904-1	HOSPITAL CLÍNICO DEL SUR S.P.A.	97.006.000-6	BCI	PESOS	MENSUAL			18.162	05-08-2024	24	-	24	-	-	-	
LEASING	76.057.904-1	HOSPITAL CLÍNICO DEL SUR S.P.A.	97.006.000-6	BCI	PESOS	MENSUAL			8.332	15-06-2024	5	-	5	-	-	-	
LEASING	76.057.904-1	HOSPITAL CLÍNICO DEL SUR S.P.A.	97.006.000-6	BCI	PESOS	MENSUAL			48.053	15-06-2024	28	-	28	-	-	-	
LEASING	76.057.904-1	HOSPITAL CLÍNICO DEL SUR S.P.A.	76.645.030-K	ITAU	PESOS	MENSUAL			28.664	01-04-2024	32	-	32	-	-	-	
LEASING	76.057.904-1	HOSPITAL CLÍNICO DEL SUR S.P.A.	97.004.000-5	CHILE	PESOS	MENSUAL			18.223	05-12-2024	28	-	28	-	-	-	
LEASING	76.010.492-2	CENTRO ESPECIALIDADES MEDICAS DEL SUR	97.006.000-6	BCI	PESOS	MENSUAL			24.508	15-12-2026	356	963	1.319	2.567	-	2.567	
LEASING	76.010.492-2	CENTRO ESPECIALIDADES MEDICAS DEL SUR	97.006.000-6	BCI	PESOS	MENSUAL			116.816	05-12-2026	1.951	4.588	6.539	12.234	-	12.234	
LEASING	76.010.492-2	CENTRO ESPECIALIDADES MEDICAS DEL SUR	97.006.000-6	BCI	PESOS	MENSUAL			22.734	05-09-2024	648	1.188	1.836	-	-	-	
Obligación Financiera	76.057.904-1	HOSPITAL CLÍNICO DEL SUR S.P.A.	76.645.030-K	ITAU	PESOS	MENSUAL			5.727.432	22-12-2031	10.813	-	10.813	-	-	-	
LEASING	76.063.562-6	CENTRO MEDICO LIRCAY	97.006.000-6	BCI	PESOS	MENSUAL			43.573	05-12-2026	721	1.711	2.432	4.563	-	4.563	
LEASING	76.063.562-6	CENTRO MEDICO LIRCAY	97.006.000-6	BCI	PESOS	MENSUAL			33.881	15-10-2024	897	2.003	2.900	-	-	-	
LEASING	76.063.562-6	CENTRO MEDICO LIRCAY	97.006.000-6	BCI	PESOS	MENSUAL			54.277	15-11-2027	697	1.768	2.465	6.877	-	6.877	
LEASING	76.842.600-7	CLINICA REGIONAL LIRCAY	97.006.000-6	BCI	PESOS	MENSUAL			1.086	22-09-2023	4	-	4	-	-	-	
LEASING	76.842.600-7	CLINICA REGIONAL LIRCAY	97.006.000-6	BCI	PESOS	MENSUAL			6.084	05-03-2024	4	-	4	-	-	-	
LEASING	76.842.600-7	CLINICA REGIONAL LIRCAY	97.004.000-5	CHILE	PESOS	MENSUAL			17.066	15-12-2023	8	-	8	-	-	-	
Obligación Financiera	76.120.416-5	INMOBILIARIA E INV.LIRCAY SPA	97.006.000-6	BCI	UF	MENSUAL			353.606	16-08-2028	225	-	225	-	-	-	
Obligación Financiera	76.120.416-5	INMOBILIARIA E INV.LIRCAY SPA	97.006.000-6	BCI	PESOS	MENSUAL			2.576.597	16-08-2028	7.270	-	7.270	-	-	-	
LEASING	76.825.510-5	RESONANCIA MAGNETICA ANDES S.A.	97.006.000-6	BCI	PESOS	MENSUAL			254.759	15-05-2026	4.796	12.858	17.654	24.285	-	24.285	
LEASING	96.662.020-K	CLINICA LOS ANDES S.A.	97.006.000-6	BCI	PESOS	MENSUAL			3.046	15-07-2024	4	-	4	-	-	-	
LEASING	96.662.020-K	CLINICA LOS ANDES S.A.	97.004.000-5	CHILE	PESOS	MENSUAL			623	05-12-2024	20	-	20	-	-	-	
LEASING	96.662.020-K	CLINICA LOS ANDES S.A.	76.645.030-K	ITAU	PESOS	MENSUAL			1.800	08-02-2024	-	-	-	-	-	-	
LEASING	96.662.020-K	CLINICA LOS ANDES S.A.	76.645.030-K	ITAU	PESOS	MENSUAL			13.620	15-06-2024	12	-	12	-	-	-	
LEASING	96.662.020-K	CLINICA LOS ANDES S.A.	97.006.000-6	BCI	PESOS	MENSUAL			24.113	05-12-2026	95	-	95	-	-	-	
LEASING	96.662.020-K	CLINICA LOS ANDES S.A.	97.006.000-6	BCI	PESOS	MENSUAL			10.478	15-09-2024	10	-	10	-	-	-	
Obligación Financiera	96.662.020-K	CLINICA LOS ANDES S.A.	76.645.030-K	ITAU	PESOS	MENSUAL			41.358	29-04-2024	3	-	3	-	-	-	
Obligación Financiera	96.662.020-K	CLINICA LOS ANDES S.A.	76.645.030-K	ITAU	PESOS	MENSUAL			236.584	13-01-2026	463	-	463	-	-	-	
LEASING	96.789.430-3	SOC RADIOLOGICA LOS ANDES	97.006.000-6	BCI	PESOS	MENSUAL			88.434	15-11-2027	1.235	3.101	4.336	12.061	-	12.061	
LEASING	96.789.430-3	SOC RADIOLOGICA LOS ANDES	97.006.000-6	BCI	PESOS	MENSUAL			157.828	15-11-2027	2.205	5.536	7.741	21.525	-	21.525	
LEASING	99.537.800-0	CLINICA PORTADA	97.006.000-6	BCI	PESOS	MENSUAL			16.174	15-06-2024	13	-	13	-	-	-	
LEASING	99.537.800-0	CLINICA PORTADA	97.006.000-6	BCI	PESOS	MENSUAL			17.315	05-08-2024	29	-	29	-	-	-	
Obligación Financiera	99.537.800-0	CLINICA PORTADA	76.645.030-K	ITAU	PESOS	MENSUAL			58.701	29-04-2024	5	-	5	-	-	-	
Obligación Financiera	99.537.800-0	CLINICA PORTADA	76.645.030-K	ITAU	PESOS	MENSUAL			2.119.633	22-12-2031	4.215	-	4.215	-	-	-	
LEASING	76.751.280-5	PRESTACIONES AMBULATORIAS LAS PORTADA	97.006.000-6	BCI	PESOS	MENSUAL			458.213	05-11-2027	6.939	15.968	22.907	62.099	-	62.099	
LEASING	76.751.280-5	PRESTACIONES AMBULATORIAS LAS PORTADA	97.006.000-6	BCI	PESOS	MENSUAL			55.708	15-11-2027	778	1.954	2.732	7.598	-	7.598	
LEASING	76.751.280-5	PRESTACIONES AMBULATORIAS LAS PORTADA	97.006.000-6	BCI	PESOS	MENSUAL			41.135	15-12-2026	691	1.771	2.462	4.724	-	4.724	
Obligación Financiera	76.073.658-9	CLINICA PUERTO MONTT SPA	97.080.000-K	BICE	UF	MENSUAL			1.741.643	23-09-2033	1.615	-	1.615	-	-	-	
Obligación Financiera	76.073.658-9	CLINICA PUERTO MONTT SPA	97.080.000-K	BICE	UF	MENSUAL			1.199.798	23-09-2033	987	-	987	-	-	-	
Obligación Financiera	76.073.658-9	CLINICA PUERTO MONTT SPA	97.080.000-K	BICE	UF	MENSUAL			704.729	23-09-2033	580	-	580	-	-	-	
Obligación Financiera	76.073.658-9	CLINICA PUERTO MONTT SPA	97.006.000-6	BCI	PESOS	MENSUAL			229.342	15-04-2024	108	-	108	-	-	-	
LEASING	76.073.658-9	CLINICA PUERTO MONTT SPA	97.006.000-6	BCI	PESOS	MENSUAL			1.609	15-12-2023	5	-	5	-	-	-	
LEASING	76.073.658-9	CLINICA PUERTO MONTT SPA	97.006.000-6	BCI	PESOS	MENSUAL			17.911	05-12-2023	7	-	7	-	-	-	
LEASING	76.073.658-9	CLINICA PUERTO MONTT SPA	97.006.000-6	BCI	PESOS	MENSUAL			11.690	15-05-2024	12	-	12	-	-	-	
LEASING	76.073.658-9	CENTRO MEDICO PUERTO MONTT	97.006.000-6	BCI	PESOS	MENSUAL			260.684	15-05-2026	4.744	12.821	17.565	24.218	-	24.218	
LEASING	76.073.658-9	CENTRO MEDICO PUERTO MONTT	97.006.000-6	BCI	PESOS	MENSUAL			20.966	05-03-2027	322	770	1.092	2.309	-	2.309	
Obligación Financiera	77.878.170-0	SOC. CLINICA MAITENES	97.036.000-K	SANTANDER	PESOS	MENSUAL			100.002	03-07-2024	102	-	102	-	-	-	
LEASING	77.878.170-0	SOC. CLINICA MAITENES	97.004.000-5	CHILE	PESOS	MENSUAL			34.612	06-02-2024	8	-	8	-	-	-	
Obligación Financiera	96.971.940-1	OPERADORA DE SERV MEDICOS MAITENES S A	97.036.000-K	SANTANDER	PESOS	MENSUAL			200.005	02-10-2026	3.642	262	3.904	-	-	-	
LEASING	96.971.940-1	OPERADORA DE SERV MEDICOS MAITENES S A	97.036.000-K	SANTANDER	PESOS	MENSUAL			94.766	27-04-2025	530	-	530	-	-	-	
Obligación Financiera	76.208.567-4	SERVICIOS DE IMAGENES SOCIEDAD ANONIMA	97.036.000-K	SANTANDER	PESOS	MENSUAL			90.000	22-07-2024	19	-	19	-	-	-	
LEASING	76.208.567-4	SERVICIOS DE IMAGENES SOCIEDAD ANONIMA	97.036.000-K	SANTANDER	PESOS	MENSUAL			366.401	05-05-2027	1.081	-	1.081	-	-	-	
Total											67.604	71.639	139.243	197.632	-	-	197.632

NOTAS A LOS ESTADOS FINANCIEROS CONSOLIDADOS

Al 31 de diciembre de 2024 y 31 de diciembre de 2023

En miles de pesos – M\$

NOTA 29. PRESTACIONES POR PAGAR

El detalle de las prestaciones por pagar es el siguiente:

Detalle	Corrientes	
	31/12/2024 M\$	31/12/2023 M\$
Indemnizaciones por pagar	1.094.655	968.490
Subsidios por pagar	16.547.517	19.784.308
Pensiones por pagar	902.621	880.704
Prestaciones médicas por pagar	-	-
Beneficios por pagar (Art. 77 bis Ley N°16.744)	-	-
Montos adeudados al empleador en virtud de convenios	-	-
Concurrencias por pensiones:	-	-
Asociación Chilena de Seguridad	-	-
Mutual de Seguridad de la C. Ch. C.	-	-
Instituto de Seguridad del Trabajo	411.886	276.265
Instituto de Seguridad Laboral	484.345	441.427
Concurrencia por indemnizaciones:	-	-
Asociación Chilena de Seguridad	-	-
Mutual de Seguridad de la C. Ch. C.	-	75.342
Instituto de Seguridad del Trabajo	71.759	60.453
Instituto de Seguridad Laboral	34.890	71.043
Administrador delegado	-	-
Montos adeudados al empleador en virtud de convenios	-	-
Otros	-	-
Total	19.547.673	22.558.032

NOTAS A LOS ESTADOS FINANCIEROS CONSOLIDADOS

Al 31 de diciembre de 2024 y 31 de diciembre de 2023

En miles de pesos – M\$

NOTA 30. ACREEDORES COMERCIALES Y OTRAS CUENTAS POR PAGAR

El detalle de los acreedores comerciales y otras cuentas por pagar al 31 de diciembre de 2024 y 31 de diciembre de 2023 es el siguiente:

Detalle	Corriente al 31/12/2024			No Corriente al 31/12/2024			
	Vencimiento M\$			Vencimiento M\$			
	Hasta 90 días	más de 90 días y hasta 1 año	Total	más de 1 y hasta 3 años	más de 3 y hasta 5 años	más de 5 años	Total
Proveedores	38.256.397	-	38.256.397	-	-	-	-
Intereses devengados	-	-	-	-	-	-	-
Documentos por pagar	-	-	-	-	-	-	-
Cotizaciones enteradas erróneamente	506.947	-	506.947	-	-	-	-
Cotizaciones enteradas en exceso	3.665.228	-	3.665.228	-	-	-	-
Otras cuentas por pagar							
Facturas por recibir	14.067.173	-	14.067.173	-	-	-	-
Cuentas por pagar al personal	5.552	-	5.552	-	-	-	-
Acreedores devengados	48.915.572	-	48.915.572	-	-	-	-
Acreedores de cheques caducados	36.044	-	36.044	-	-	-	-
Total	105.452.913	-	105.452.913	-	-	-	-

Detalle	Corriente al 31/12/2023			No Corriente al 31/12/2023			
	Vencimiento M\$			Vencimiento M\$			
	Hasta 90 días	más de 90 días y hasta 1 año	Total	más de 1 y hasta 3 años	más de 3 y hasta 5 años	más de 5 años	Total
Proveedores	29.611.525	-	29.611.525	-	-	-	-
Intereses devengados	-	-	-	-	-	-	-
Documentos por pagar	-	-	-	-	-	-	-
Cotizaciones enteradas erróneamente	2.143.162	-	2.143.162	-	-	-	-
Cotizaciones enteradas en exceso	3.299.726	-	3.299.726	-	-	-	-
Otras cuentas por pagar							
Facturas por recibir	13.987.640	-	13.987.640	-	-	-	-
Cuentas por pagar al personal	29.086	-	29.086	-	-	-	-
Acreedores devengados	45.000.365	-	45.000.365	-	-	-	-
Acreedores de cheques caducados	36.161	-	36.161	-	-	-	-
Total	94.107.665	-	94.107.665	-	-	-	-

NOTAS A LOS ESTADOS FINANCIEROS CONSOLIDADOS

Al 31 de diciembre de 2024 y 31 de diciembre de 2023

En miles de pesos – M\$

NOTA 31. CUENTAS POR PAGAR A ENTIDADES RELACIONADAS

El detalle de las cuentas por pagar a entidades relacionadas es el siguiente:

Entidad	Rut	Naturaleza de la relación	Origen de la transacción	Moneda de transacción	Plazo	Pasivo Corriente		Pasivo No Corriente	
						31/12/2024 M\$	31/12/2023 M\$	31/12/2024 M\$	31/12/2023 M\$
LABORATORIOS CLÍNICOS BIONET S.A.	96.951.870-8	Control conjunto	Provisión Exámenes de laboratorio	CLP	30 días	753.547	550.350	-	-
LABORATORIOS CLÍNICOS BIONET S.A.	96.951.870-8	Control conjunto	Exámenes de laboratorio	CLP	30 días	6.825	-	-	-
FONDO DE SALUD NACIONAL DE LOS TRABAJADORES DE LA ASOCIACIÓN CHILENA DE SEGURIDAD	65.008.614-7	Asociada	Aportes por enterar	CLP	30 días	139.726	126.413	-	-
FONDO ASISTENCIAL DE JEFATURA DE LA ASOCIACIÓN CHILENA DE SEGURIDAD	71.651.800-0	Asociada	Aportes por enterar	CLP	30 días	8.534	6.683	-	-
FONDO NACIONAL DE INDEMNIZACIÓN POR AÑOS DE SERVICIO DE LOS TRABAJADORES DE LA ASOCIACIÓN CHILENA DE SEGURIDAD	65.150.770-7	Asociada	Aportes por enterar	CLP	30 días	46.762	49.931	-	-
CLUB DE DEPORTES Y RECREACIÓN DE LA ASOCIACIÓN CHILENA DE SEGURIDAD	71.027.300-6	Asociada	Aportes por enterar	CLP	30 días	12.965	18.843	-	-
Total						968.359	752.220	-	-

(*) Con fecha 8 de noviembre de 2024 la Asociación Chilena de Seguridad vendió la totalidad de su participación en la Corporación Médica de Arica S.A.

NOTA 32. RESERVAS POR CONTRATOS DE SEGUROS

a) RESERVAS POR SINIESTROS

i. Variación de las reservas vinculadas a los contratos de seguros

A continuación, se presenta el detalle de la variación de las reservas vinculadas a los contratos de seguros:

Reservas	31/12/2024										
	Reserva de inicio	Altas	Bajas	Reajuste D.L. N° 2448	Disminución Reserva por pago de pensión	Reevalúo de Permanencia	Variación por cambio de tasa y TM	Reconocimiento de Pensiones de Viudez < 45 años	Reconocimiento de pensiones de orfandad > 18 años y < 24 años	Otros	Reserva de Cierre
(1) Capitales representativos de pensiones vigentes (*)											
Invalidez parcial (40% ≤ % Incapacidad < 70%)	97.346.066	12.811.922	(1.552.925)	4.265.850	(7.575.862)	-	-	-	-	-	105.295.051
Invalidez total (% Incapacidad ≥ 70%)	51.070.462	8.531.124	(4.045.897)	2.110.449	(3.418.361)	-	-	-	-	-	54.247.777
Gran invalidez	18.864.707	2.654.099	(259.918)	867.082	(1.266.699)	-	-	-	-	-	20.859.271
Viudez y madres de hijos de filiación no matrimonial	188.633.722	7.324.700	(2.673.087)	7.803.190	(4.647.591)	-	-	-	-	-	196.440.934
Orfandad, ascendentes y descendientes	15.289.850	2.055.688	(595.150)	609.925	(1.461.614)	-	-	-	-	-	15.898.699
(2) Capitales representativos de pensiones en trámite:											
Invalidez parcial (40% ≤ % Incapacidad < 70%)	3.333.540	3.707.736	(2.457.628)	225.723	(222.600)	-	-	-	-	-	4.586.771
Invalidez total (% Incapacidad ≥ 70%)	929.659	3.066.229	(2.442.939)	242.880	(266.986)	-	-	-	-	-	1.528.843
Gran invalidez	(104.322)	-	-	-	-	-	-	-	-	-	(104.322)
Viudez y madres de hijos de filiación no matrimonial	1.527.525	401.811	(145.923)	21.196	(18.611)	-	-	-	-	-	1.785.998
Orfandad, ascendentes y descendientes	139.164	112.451	(198.100)	10.442	(12.653)	-	-	-	-	-	51.304
(3) TOTAL CAPITALES REPRESENTATIVOS DE PENSIONES (1+2)	377.030.373	40.665.760	(14.371.567)	16.156.737	(18.890.977)	-	-	-	-	-	400.590.326
(4) Reserva por prestaciones médicas por otorgar	56.336.909	3.873.916	(1.531.411)	-	-	-	-	-	-	-	58.679.414
(5) Reserva por subsidios por pagar	3.407.027	201.858	-	-	-	-	-	-	-	-	3.608.885
(6) Reserva por indemnizaciones por pagar (15% ≤ % Incapacidad < 40%)	695.857	809.968	-	-	-	-	-	-	-	-	1.505.825
(7) Reserva por siniestros ocurridos y no reportados y por siniestros reportados, pero no lo suficientemente reportados (IBNR)	4.272	-	(4.123)	-	-	-	-	-	-	-	149
(8) TOTAL OTRAS RESERVAS (4 + 5 + 6 + 7)	60.444.065	4.885.742	(1.535.534)	-	-	-	-	-	-	-	63.794.273
(9) SUBTOTAL DE RESERVAS NORMATIVAS (3+8)	437.474.438	45.551.502	(15.907.101)	16.156.737	(18.890.977)	-	-	-	-	-	464.384.599
(10) RESERVAS DE GESTIÓN	478.935.862	46.888.394	(15.907.101)	16.156.737	(18.890.977)	-	-	-	-	-	507.182.915
(11) RESERVA ADICIONAL POR INSUFICIENCIA DE PASIVOS (MAX (10 – 9);0)	41.461.424	1.336.892	-	-	-	-	-	-	-	-	42.798.316
(12) TOTAL - RESERVAS TÉCNICAS (9 + 11)	478.935.862	46.888.394	(15.907.101)	16.156.737	(18.890.977)	-	-	-	-	-	507.182.915

(*) Incluyen las concurrencias por pagar.

NOTAS A LOS ESTADOS FINANCIEROS CONSOLIDADOS

Al 31 de diciembre de 2024 y 31 de diciembre de 2023

En miles de pesos – M\$

En miles de pesos

Reservas	31/12/2023										
	Reserva de inicio	Altas	Bajas	Reajuste D.L. N° 2448	Disminución Reserva por pago de pensión	Reevalúo de Permanencia	Variación por cambio de tasa y TM	Reconocimiento de Pensiones de Viudez < 45 años	Reconocimiento de pensiones de orfandad > 18 años y < 24 años	Otros	Reserva de Cierre
(1) Capitales representativos de pensiones vigentes (*)											
Invalidez parcial (40% ≤ % Incapacidad < 70%)	87.217.794	14.270.317	(1.054.490)	4.527.119	(7.614.674)	-	-	-	-	-	97.346.066
Invalidez total (% Incapacidad ≥ 70%)	52.176.894	5.354.414	(5.328.625)	2.342.550	(3.474.771)	-	-	-	-	-	51.070.462
Gran invalidez	17.211.202	2.208.995	(293.172)	842.126	(1.104.444)	-	-	-	-	-	18.864.707
Viudez y madres de hijos de filiación no matrimonial	181.286.909	6.263.776	(2.956.038)	8.546.679	(4.507.604)	-	-	-	-	-	188.633.722
Orfandad, ascendentes y descendientes	13.331.709	2.042.857	(328.943)	693.709	(449.482)	-	-	-	-	-	15.289.850
(2) Capitales representativos de pensiones en trámite:											
Invalidez parcial (40% ≤ % Incapacidad < 70%)	2.631.531	2.442.930	(1.907.685)	167.663	(899)	-	-	-	-	-	3.333.540
Invalidez total (% Incapacidad ≥ 70%)	816.435	2.111.394	(2.105.245)	122.247	(15.172)	-	-	-	-	-	929.659
Gran invalidez	(104.322)	-	-	-	-	-	-	-	-	-	(104.322)
Viudez y madres de hijos de filiación no matrimonial	2.032.801	145.923	(664.967)	17.470	(3.702)	-	-	-	-	-	1.527.525
Orfandad, ascendentes y descendientes	74.865	198.100	(144.931)	11.130	-	-	-	-	-	-	139.164
(3) TOTAL CAPITALES REPRESENTATIVOS DE PENSIONES (1+2)	356.675.818	35.038.706	(14.784.096)	17.270.693	(17.170.748)	-	-	-	-	-	377.030.373
(4) Reserva por prestaciones médicas por otorgar	65.911.486	-	(2.122.213)	-	(7.452.364)	-	-	-	-	-	56.336.909
(5) Reserva por subsidios por pagar	3.076.041	330.986	-	-	-	-	-	-	-	-	3.407.027
(6) Reserva por indemnizaciones por pagar (15% ≤ % Incapacidad < 40%)	787.644	-	(91.787)	-	-	-	-	-	-	-	695.857
(7) Reserva por siniestros ocurridos y no reportados y por siniestros reportados pero no lo suficientemente reportados (IBNR)	139.379	-	(135.107)	-	-	-	-	-	-	-	4.272
(8) TOTAL OTRAS RESERVAS (4 + 5 + 6 + 7)	69.914.550	330.986	(2.349.107)	-	(7.452.364)	-	-	-	-	-	60.444.065
(9) SUBTOTAL DE RESERVAS NORMATIVAS (3+8)	426.590.368	35.369.692	(17.133.203)	17.270.693	(24.623.112)	-	-	-	-	-	437.474.438
(10) RESERVAS DE GESTIÓN	456.747.310	46.674.174	(17.133.203)	17.270.693	(24.623.112)	-	-	-	-	-	478.935.862
(11) RESERVA ADICIONAL POR INSUFICIENCIA DE PASIVOS (MAX(10 - 9);0)	30.156.942	11.304.482	-	-	-	-	-	-	-	-	41.461.424
(12) TOTAL - RESERVAS TÉCNICAS (9 + 11)	456.747.310	46.674.174	(17.133.203)	17.270.693	(24.623.112)	-	-	-	-	-	478.935.862

(*) Incluyen las concurrencias por pagar.

(**) Con fecha 22 de octubre de 2020 SUSESO emitió la Circular N°3544, en la cual establece el procedimiento para la determinación de la Reserva por prestaciones médicas por otorgar, SUSESO aprobó el modelo desarrollado por la Asociación. El valor calculado para esta reserva es de MM\$56.336 al 31 de diciembre de 2023. Al cierre de 2024 se implementa la última parte de la Circular N°3544, constituyendo una reserva por programas de vigilancia de la salud con cargo a resultado acumulado por MM\$3.902

De acuerdo con el modelo establecido según instrucciones de la Circular N°3544, al 31 de diciembre de 2022 la Asociación reconoció un aumento de la reserva de prestaciones médicas por MM\$12.000 con cargo a resultado.

Reserva por prestaciones médicas por otorgar	31/12/2024 MM\$	Resultado 2024 MM\$	31/12/2023 MM\$	Resultado 2023 MM\$
Reserva por prestaciones médicas por otorgar	58.679	1.559	56.336	9.575
Total	58.679	1.559	56.336	9.575

Reservas	31/12/2024 MM\$	31/12/2023 MM\$	Resultado 2024 MM\$	Resultado 2023 MM\$
Reserva adicional por insuficiencia de pasivos pensión	23.967	25.753	(1.786)	3.978
Reserva adicional por insuficiencia de pasivos indemnización	9.906	7.123	2.783	(448)
Reserva adicional por insuficiencia de pasivos viuda	1.472	1.133	339	322
Reserva adicional por insuficiencia de pasivos atención Médica	7.453	7.452	1	7.452
(**) RESERVA ADICIONAL POR INSUFICIENCIA DE PASIVOS	42.798	41.461	1.337	11.304

NOTAS A LOS ESTADOS FINANCIEROS CONSOLIDADOS
Al 31 de diciembre de 2024 y 31 de diciembre de 2023
En miles de pesos – M\$

ii. Conciliación de los saldos contabilizados de apertura y cierre de los capitales representativos de pensiones:

En miles de pesos

Concepto	31/12/2024						31/12/2023					
	Invalidez Parcial	Invalidez Total	Gran Invalidez	Viudez y madres de HNFMM	Orfandad ascend. y descend.	Total	Invalidez Parcial	Invalidez Total	Gran Invalidez	Viudez y madres de HNFMM	Orfandad ascend. y descend.	Total
(1) Total Capitales Representativos Iniciales	100.679.606	52.000.121	18.760.385	190.161.247	15.429.014	377.030.373	89.849.325	52.993.329	17.106.880	183.319.710	13.406.574	356.675.818
(2) Total Capitales Representativos Constituidos durante el periodo	16.519.658	11.597.353	2.654.099	7.726.511	2.168.139	40.665.760	16.713.247	7.465.808	2.208.995	6.409.699	2.240.957	35.038.706
(3) Variación por cambio de factor al aumentar edad del beneficiario	(7.798.462)	(3.685.347)	(1.266.699)	(4.666.202)	(1.474.267)	(18.890.977)	(7.615.573)	(3.489.943)	(1.104.444)	(4.511.306)	(449.482)	(17.170.748)
(4) Variación por reconfiguración del grupo familiar	-	-	-	-	-	-	-	-	-	-	-	-
(5) Variación por reajuste de pensiones según D.L. N°2.448, de 1979.	4.491.573	2.353.329	867.082	7.824.386	620.367	16.156.737	4.694.782	2.464.797	842.126	8.564.149	704.839	17.270.693
(6) Variación por cambio de factor al modificarse la tasa de descuento	-	-	-	-	-	-	-	-	-	-	-	-
(7) Variación por cambio de factor al modificarse hipótesis de mortalidad	-	-	-	-	-	-	-	-	-	-	-	-
(8) Otras variaciones	-	-	-	-	-	-	-	-	-	-	-	-
Inactivaciones, bajas a cero y cambios en porcentaje de incapacidad	(4.010.553)	(6.488.836)	(259.918)	(2.819.010)	(793.250)	(14.371.567)	(2.962.175)	(7.433.870)	(293.172)	(3.621.005)	(473.874)	(14.784.096)
(9) Subtotal - Movimientos (2 + 3 + 4 + 5 + 6 + 7 + 8)	9.202.216	3.776.499	1.994.564	8.065.685	520.989	23.559.953	10.830.281	(993.208)	1.653.505	6.841.537	2.022.440	20.354.555
(10) Variación por reajuste de pensiones según D.L. N°2.448, de 1979.	-	-	-	-	-	-	-	-	-	-	-	-
(11) Variación por cambio de factor al modificarse la tasa de descuento	-	-	-	-	-	-	-	-	-	-	-	-
(12) Variación por cambio de factor al modificarse hipótesis de mortalidad	-	-	-	-	-	-	-	-	-	-	-	-
(13) Otras variaciones	-	-	-	-	-	-	-	-	-	-	-	-
Provisión por cambio esperado al DS 285 (*)	-	-	-	-	-	-	-	-	-	-	-	-
Ajustes	-	-	-	-	-	-	-	-	-	-	-	-
(14) Subtotal Movimientos con efecto en patrimonio (10+11+12+13)	-	-	-	-	-	-	-	-	-	-	-	-
(10) Reserva de Cierre (1 + 9 + 14)	109.881.822	55.776.620	20.754.949	198.226.932	15.950.003	400.590.326	100.679.606	52.000.121	18.760.385	190.161.247	15.429.014	377.030.373

NOTAS A LOS ESTADOS FINANCIEROS CONSOLIDADOS

Al 31 de diciembre de 2024 y 31 de diciembre de 2023

En miles de pesos – M\$

b) EVOLUCIÓN DE LA PÉRDIDA INCURRIDA POR LAS PRESTACIONES OTORGADAS

i. Evolución de la pérdida incurrida por concepto de prestaciones médicas.

En miles de pesos

Año de Ocurrencia	Concepto	Desfase entre período de ocurrencia del siniestro y la valuación							
		Año de Ocurrencia		1 año después	2 años después	3 años después	4 años después	5 años después	Más de 5 años después
		Reserva de Inicio	Reserva de cierre y Pagos						
Años Anteriores	Reserva por prestaciones médicas	30.146.563	9.580.877	336.439	1.146.001	1.034.247	958.239	869.203	9.580.876
	Pagos	-	20.565.686	29.810.124	29.000.562	29.112.316	29.188.324	29.277.360	20.565.686
2019	Reserva por prestaciones médicas	11.234.169	300.174	122.747	396.655	357.583	330.922	300.174	
	Pagos	-	10.933.995	11.111.422	10.837.514	10.876.586	10.903.247	10.933.995	
2020	Reserva por prestaciones médicas	8.453.069	132.040	80.615	162.562	144.667	132.040		
	Pagos	-	8.321.029	8.372.454	8.290.507	8.308.402	8.321.029		
2021	Reserva por prestaciones médicas	51.844.461	3.372.048	729.031	3.711.589	3.372.048			
	Pagos	-	48.472.414	51.115.430	48.132.873	48.472.414			
2022	Reserva por prestaciones médicas	52.310.445	3.680.509	730.014	3.680.509				
	Pagos	-	48.629.936	51.580.430	48.629.936				
2023	Reserva por prestaciones médicas	51.100.546	756.750	756.750					
	Pagos	-	50.343.796	50.343.796					
2024	Reserva por prestaciones médicas	40.857.017	40.857.017						
	Pagos	-	-						

NOTAS A LOS ESTADOS FINANCIEROS CONSOLIDADOS

Al 31 de diciembre de 2024 y 31 de diciembre de 2023

En miles de pesos – M\$

ii. Evolución de la pérdida incurrida por concepto de subsidios.

En miles de pesos

Año de Ocurrencia	Concepto	Desfase entre período de ocurrencia del siniestro y la valuación							
		Año de Ocurrencia		1 año después	2 años después	3 años después	4 años después	5 años después	Más de 5 años después
		Reserva de Inicio	Reserva de cierre y Pagos						
Años Anteriores	Reserva por subsidios	3.486.980	3.921.762	322.814	25.352	538	7.359	37.807	40.999
	Pagos	-	(63.020.841)	(21.298.237)	(3.177.791)	(556.307)	(169.479)	93.379	1.089.954
2019	Reserva por subsidios	2.249.243	3.754.201	106.236	58	1.873	3.593	1.993	
	Pagos	-	(33.543.546)	(7.938.358)	(965.355)	(80.995)	134.438	168.807	
2020	Reserva por subsidios	3.754.201	1.948.018	19.455	46	3.252	-		
	Pagos	-	(35.030.709)	(5.563.387)	(612.589)	(13.242)	(214.155)		
2021	Reserva por subsidios	1.948.018	2.628.122	38.777	3.994	2.300			
	Pagos	-	(36.711.456)	(5.497.886)	1.099.056	102.133			
2022	Reserva por subsidios	2.698.584	2.104.247	30.550	14.478				
	Pagos	-	(32.663.989)	8.167.311	576.004				
2023	Reserva por subsidios	3.038.673	3.309.400	25.885					
	Pagos	-	60.305.295	11.965.005					
2024	Reserva por subsidios	3.407.027	3.523.230						
	Pagos	-	63.656.319						

NOTAS A LOS ESTADOS FINANCIEROS CONSOLIDADOS

Al 31 de diciembre de 2024 y 31 de diciembre de 2023

En miles de pesos – M\$

iii. Evolución de la pérdida incurrida por concepto de indemnizaciones.

En miles de pesos

Año de Ocurrencia	Concepto	Desfase entre período de ocurrencia del siniestro y la valuación							
		Año de Ocurrencia		1 año después	2 años después	3 años después	4 años después	5 años después	Más de 5 años después
		Reserva de Inicio	Reserva de cierre y Pagos						
Años Anteriores	Reserva por indemnizaciones	869.435	397.410	987.802	382.684	51.006	22.042	15.971	55.613
	Pagos	-	(736.169)	(3.519.631)	(3.328.910)	(1.254.161)	(7.697)	277.926	648.532
2019	Reserva por indemnizaciones	166.098	438.358	312.227	76.185	20.757	11.458	25.545	
	Pagos	-	(609.584)	(2.650.729)	(1.451.709)	426.337	234.158	172.863	
2020	Reserva por indemnizaciones	1.387.394	176.337	246.528	41.728	12.254	6.325		
	Pagos	-	(560.179)	(2.269.059)	871.325	479.679	220.382		
2021	Reserva por indemnizaciones	769.938	360.861	286.827	36.155	59.633			
	Pagos	-	(900.853)	3.576.951	1.666.430	573.018			
2022	Reserva por indemnizaciones	580.895	390.006	277.145	164.070				
	Pagos	-	983.827	4.575.746	2.053.158				
2023	Reserva por indemnizaciones	390.006	338.865	644.166					
	Pagos	-	1.127.749	4.557.245					
2024	Reserva por indemnizaciones	695.857	550.473						
	Pagos	-	740.764						

NOTAS A LOS ESTADOS FINANCIEROS CONSOLIDADOS

Al 31 de diciembre de 2024 y 31 de diciembre de 2023

En miles de pesos – M\$

iv. Evolución de la pérdida incurrida por concepto de capitales representativos de pensiones de invalidez parcial.

En miles de pesos

Año de Ocurrencia	Concepto	Desfase entre período de ocurrencia del siniestro y la valuación						
		Año de Ocurrencia	1 año después	2 años después	3 años después	4 años después	5 años después	Más de 5 años después
Años Anteriores	Reserva de Pensiones	2.876.582	9.147.131	7.525.165	9.347.118	8.499.782	10.788.765	72.155.968
	Pagos	(313.091)	(980.021)	(1.066.656)	(1.231.830)	(946.216)	(1.183.955)	(9.253.427)
2019	Reserva de Pensiones	1.133.038	5.137.088	4.275.800	5.366.124	5.644.201	7.098.685	
	Pagos	(217.109)	(285.172)	(484.583)	(579.046)	(550.265)	(739.494)	
2020	Reserva de Pensiones	1.261.004	5.541.579	4.730.247	6.784.310	6.160.086		
	Pagos	(58.479)	(263.777)	(538.044)	(571.387)	(448.773)		
2021	Reserva de Pensiones	1.360.296	6.130.558	5.980.381	7.404.402			
	Pagos	(122.548)	(200.789)	(576.316)	(728.911)			
2022	Reserva de Pensiones	1.504.872	7.750.773	6.526.994				
	Pagos	(39.073)	(316.449)	(685.091)				
2023	Reserva de Pensiones	1.902.588	8.459.201					
	Pagos	(30.757)	(267.254)					
2024	Reserva de Pensiones	2.076.486						
	Pagos	(14.652)						

NOTAS A LOS ESTADOS FINANCIEROS CONSOLIDADOS

Al 31 de diciembre de 2024 y 31 de diciembre de 2023

En miles de pesos – M\$

v. Evolución de la pérdida incurrida por concepto de capitales representativos de pensiones por gran invalidez.

En miles de pesos

Año de Ocurrencia	Concepto	Desfase entre período de ocurrencia del siniestro y la valuación						
		Año de Ocurrencia	1 año después	2 años después	3 años después	4 años después	5 años después	Más de 5 años después
Años Anteriores	Reserva de Pensiones	7.685.958	8.233.569	7.437.120	7.096.035	5.642.725	6.267.560	28.504.797
	Pagos	(586.241)	(888.245)	(898.810)	(944.649)	(968.274)	(955.508)	(5.063.440)
2019	Reserva de Pensiones	5.013.842	3.859.378	3.665.348	3.786.491	3.230.173	3.625.634	
	Pagos	(349.164)	(258.466)	(408.331)	(444.051)	(563.092)	(457.936)	
2020	Reserva de Pensiones	4.732.058	3.917.415	3.882.731	4.213.791	3.464.764		
	Pagos	(94.049)	(239.075)	(453.379)	(438.178)	(459.235)		
2021	Reserva de Pensiones	4.803.219	4.149.748	4.320.891	4.519.816			
	Pagos	(197.087)	(181.986)	(485.629)	(558.978)			
2022	Reserva de Pensiones	5.088.086	4.618.040	4.634.695				
	Pagos	(62.839)	(286.814)	(577.287)				
2023	Reserva de Pensiones	5.662.268	4.953.424					
	Pagos	(49.465)	(242.226)					
2024	Reserva de Pensiones	6.073.490						
	Pagos	(23.564)						

NOTAS A LOS ESTADOS FINANCIEROS CONSOLIDADOS

Al 31 de diciembre de 2024 y 31 de diciembre de 2023

En miles de pesos – M\$

vi. Evolución de la pérdida incurrida por concepto de capitales representativos de pensiones de viudez.

En miles de pesos

Año de Ocurrencia	Concepto	Desfase entre período de ocurrencia del siniestro y la valuación						
		Año de Ocurrencia	1 año después	2 años después	3 años después	4 años después	5 años después	Más de 5 años después
Años Anteriores	Reserva de Pensiones	1.269.193	973.652	1.563.996	685.068	3.308.935	2.580.858	13.486.180
	Pagos	(62.554)	(157.099)	(162.435)	(135.614)	(183.844)	(161.126)	(1.542.639)
2019	Reserva de Pensiones	1.090.679	546.561	871.049	373.618	2.029.186	728.539	
	Pagos	(52.774)	(45.713)	(73.794)	(63.748)	(106.914)	(63.264)	
2020	Reserva de Pensiones	1.190.936	583.176	920.269	445.985	2.244.925		
	Pagos	(14.215)	(42.284)	(81.936)	(62.905)	(87.194)		
2021	Reserva de Pensiones	1.270.719	616.129	1.098.516	493.401			
	Pagos	(29.788)	(32.187)	(87.764)	(80.247)			
2022	Reserva de Pensiones	1.342.523	735.467	1.215.308				
	Pagos	(9.498)	(50.727)	(104.329)				
2023	Reserva de Pensiones	1.602.556	813.660					
	Pagos	(7.476)	(42.841)					
2024	Reserva de Pensiones	1.772.936						
	Pagos	(3.562)						

NOTAS A LOS ESTADOS FINANCIEROS CONSOLIDADOS

Al 31 de diciembre de 2024 y 31 de diciembre de 2023

En miles de pesos – M\$

vii. Evolución de la pérdida incurrida por concepto de capitales representativos de pensiones de orfandad.

En miles de pesos

Año de Ocurrencia	Concepto	Desfase entre período de ocurrencia del siniestro y la valuación						
		Año de Ocurrencia	1 año después	2 años después	3 años después	4 años después	5 años después	Más de 5 años después
Años Anteriores	Reserva de Pensiones	20.249.649	8.731.373	7.100.529	6.187.192	9.994.281	10.528.450	167.683.169
	Pagos	(268.995)	(567.260)	(504.377)	(631.806)	(599.989)	(500.955)	(9.853.340)
2019	Reserva de Pensiones	1.695.017	4.532.028	3.970.432	3.502.846	6.110.807	5.430.324	
	Pagos	(161.314)	(288.144)	(273.240)	(249.739)	(200.012)	(225.958)	
2020	Reserva de Pensiones	1.725.327	5.023.866	4.275.615	4.130.621	6.369.997		
	Pagos	(108.340)	(187.121)	(157.614)	(335.407)	(355.770)		
2021	Reserva de Pensiones	1.912.567	5.410.020	5.041.884	4.305.821			
	Pagos	(176.832)	(228.678)	(329.701)	(370.161)			
2022	Reserva de Pensiones	2.059.575	6.379.595	5.255.735				
	Pagos	(215.644)	(258.979)	(234.567)				
2023	Reserva de Pensiones	2.428.688	6.650.185					
	Pagos	(120.845)	(313.345)					
2024	Reserva de Pensiones	2.531.701						
	Pagos	(124.112)						

NOTAS A LOS ESTADOS FINANCIEROS CONSOLIDADOS

Al 31 de diciembre de 2024 y 31 de diciembre de 2023

En miles de pesos – M\$

viii. Evolución de la pérdida total incurrida en concepto prestaciones médicas, subsidios e indemnizaciones.

En miles de pesos

Año de Ocurrencia	Concepto	Desfase entre período de ocurrencia del siniestro y la valuación						
		Año de Ocurrencia	1 año después	2 años después	3 años después	4 años después	5 años después	Más de 5 años después
Años Anteriores	Reserva de Pensiones	1.568.376	1.922.514	2.663.648	2.683.503	2.555.689	2.424.420	6.204.229
	Pagos	(160.121)	(310.732)	(303.691)	(290.352)	(303.147)	(225.750)	(1.492.892)
2019	Reserva de Pensiones	916.666	1.196.037	1.415.323	1.461.102	1.674.521	988.058	
	Pagos	(89.492)	(157.839)	(164.520)	(114.769)	(101.057)	(93.624)	
2020	Reserva de Pensiones	920.618	1.268.296	1.497.315	1.862.245	1.731.064		
	Pagos	(60.104)	(102.501)	(94.901)	(154.139)	(179.755)		
2021	Reserva de Pensiones	976.237	1.341.770	1.908.399	1.925.127			
	Pagos	(98.101)	(125.265)	(198.516)	(170.111)			
2022	Reserva de Pensiones	1.032.791	1.710.149	1.972.839				
	Pagos	(119.633)	(141.863)	(141.235)				
2023	Reserva de Pensiones	1.316.341	1.767.896					
	Pagos	(67.041)	(171.643)					
2024	Reserva de Pensiones	1.360.790						
	Pagos	(68.854)						

NOTAS A LOS ESTADOS FINANCIEROS CONSOLIDADOS

Al 31 de diciembre de 2024 y 31 de diciembre de 2023

En miles de pesos – M\$

NOTA 33. PROVISIONES, RETENCIONES, OBLIGACIONES PREVISIONALES E IMPUESTOS

Las provisiones al 31 de diciembre de 2024 y 31 de diciembre de 2023, se detallan a continuación:

Concepto	31/12/2024 M\$	31/12/2023 M\$
Retenciones	524.286	950.573
Obligaciones previsionales	6.798.706	6.430.396
Proyectos de investigación	959.683	725.698
Proyectos de innovación tecnológica	42.472	154.167
Proyectos especiales	34.604	51.021
Proyectos prioritarios	13.553	61.076
Otros Inv.y Desarrollo	12.273	19.456
Impuestos	2.468.322	2.227.365
Total	10.853.899	10.619.752

Las dotaciones efectuadas en el ejercicio son las siguientes:

Ingresos	3.955	empleados
Egresos	2.658	empleados

Movimientos del periodo

Concepto	Retenciones	Obligaciones Previsionales	Proyectos de Investigación	Proyectos de innovación tecnológica	Proyectos Especiales	Proyectos prioritarios	Otros Invest. Desarrollo	Impuestos	Otros	Total
Saldo al 1 de enero de 2024	950.573	6.430.396	725.698	154.167	51.021	61.076	19.456	2.227.365	-	10.619.752
Dotaciones efectuadas en el ejercicio	(199.747.392)	(66.380.422)	(418.590)	(111.695)	(16.417)	(47.523)	(19.456)	(36.002.575)	-	(302.744.070)
Importe utilizado	199.321.105	66.748.732	652.575	-	-	-	12.273	36.243.532	-	302.978.217
Saldo al 31 de diciembre de 2024	524.286	6.798.706	959.683	42.472	34.604	13.553	12.273	2.468.322	-	10.853.899

NOTAS A LOS ESTADOS FINANCIEROS CONSOLIDADOS

Al 31 de diciembre de 2024 y 31 de diciembre de 2023

En miles de pesos – M\$

El detalle de la provisión para cada uno de los estudios de Investigación e Innovación es el siguiente:

Concepto	31/12/2024 M\$	31/12/2023 M\$
Provisión Proyectos de Investigación:		
Aplicación de inteligencia artificial para una evaluación biomecánica de la marcha a partir de videocámaras sincronizadas	42.004	-
Solución ergonómica, eficiente y comercialmente factible para el movimiento de cilindros de gas de última milla.	19.500	-
Solución ergonómica para prevenir TME de personas trabajadoras que realizan extracción de paquetes livianos desde bins en centros logísticos	19.500	-
Desarrollo de APP (o webAPP) que dé soporte psicológico a trabajadores en estudio o calificados con patologías laborales de salud mental	46.035	-
Determinación de los factores de riesgo/protectores para una decanulación exitosa en pacientes institucionalizados que portan de manera crónica una TQT producto de una lesión cerebral	12.000	-
Evaluación del riesgo de lesiones por presión en pacientes en modalidad autocuidado del Programa de Pacientes Institucionalizados (PPI) de ACHS en la región metropolitana (ACHS)	17.870	-
Procesamiento del lenguaje natural para una prevención más efectiva de salud mental con perspectiva de género (ACHS)	70.000	-
Cambio climático: olas de calor y prevención de la salud de las personas trabajadoras	60.000	-
Rol de enfermería de práctica avanzada en prestaciones relacionadas con la atención de salud atingentes a la Ley N° 16.744 (ACHS)	12.747	-
Factores de Riesgo para amputación secundaria posterior a tratamiento de reconstrucción de extremidad inferior debido a lesiones traumáticas de origen laboral. Estudio de Caso-Control	14.000	-
Desafiando la Altura: Mujeres Chilenas y la Hipoxia Intermittente Crónica	54.026	-
Identificación de peligros, factores de riesgo y sus respectivos controles para personas trabajadoras expuestas a hidrógeno durante la operación de instalaciones y situaciones de emergencia (ACHS).	30.000	-
Genotipificación y análisis personalizado de perfiles farmacogenéticos para optimizar la terapia antidepressiva, prevenir los efectos adversos y aumentar la eficacia de los tratamientos de salud mental	80.850	-
Guía para el tratamiento clínico de personas trabajadoras con patologías de salud mental laboral (ACHS)	19.170	-
Guía práctica para la incorporación de la perspectiva de género en la gestión de seguridad y salud en el trabajo en las empresas	17.897	-
Guía técnica para la promoción del buen trato y protección de la salud mental en el sector público: un aporte a la implementación de la Ley Karin	29.598	-
Eficacia de las intervenciones en los centros de trabajo para la reducción del riesgo psicosocial laboral (SUSESO)	60.000	-
Escala de Borg como factor predictivo de sintomatología dolorosa y patologías musculoesqueléticas en personas trabajadoras que realizan manejo manual de cargas en la Región Metropolitana de Santiago de Chile	39.530	-
Tratamiento quirúrgico versus conservador para fracturas de calcáneo intraarticulares desplazadas en pacientes con compensación laboral: ensayo clínico aleatorizado.	12.857	13.962
Guía técnica de la entrevista semiestructurada en la Evaluación de Puesto de Trabajo de Salud Mental (EPT - PM)	6.563	21.877
Evaluación y propuesta de medidas de control de riesgos de Salud Mental incorporados al nuevo protocolo de riesgos psicosociales laborales en el sector salud	14.133	40.378
Intervenciones para mitigar los efectos de la exposición a la violencia en el trabajo: un ensayo longitudinal aleatorizado.	11.796	24.407
Análisis masivo de textos clínicos para la construcción de herramientas de lenguaje en salud	16.000	53.109
Implementación de un protocolo preventivo automatizado para reducir las reacciones adversas a la donación de sangre en los trabajadores de empresas afiliadas de la Asociación Chilena de Seguridad.	31.001	48.439
Análisis automático de consultas y reclamos asociados a mutuales de seguridad mediante inteligencia artificial	34.999	49.998
Dolor crónico en la población adulta chilena en edad de trabajar	15.925	79.925
Estimación de demanda no agendada y planificación óptima de disponibilidad de horas-médicos considerando pacientes con citas agendadas y no agendadas (ACHS)	13.517	38.620
Efectos del uso de sedación inhalatoria versus sedación estándar en pacientes trauma con ventilación mecánica invasiva	80.000	80.000
Evaluación del impacto del estrés financiero en la salud y seguridad laboral de los trabajadores adheridos a la ACHS	19.800	66.000
Factores individuales y contextuales en personas con discapacidad producto de un accidente laboral y su correlación con el resultado de su reintegro laboral final.	16.374	26.842
Efectos funcionales e independencia en actividades de la vida cotidiana post utilización de Realidad Virtual Inmersiva Funcional en pacientes con amputaciones digitales de mano	11.675	20.825
Abordaje temprano de la ingesta oral y precursores de la deglución en pacientes de Unidades de Cuidados Intensivos (UCI)	8.518	8.518
Actualización de normas de andamios utilizados en tareas de mediana o gran altura para fortalecer la prevención de riesgo y evitar accidente por caídas desde altura	2.437	2.437
Análisis y propuesta de mejora del proceso de calificación y reintegro laboral de trabajadoras y trabajadores con patología de salud mental de origen laboral	-	9.978
Caracterización del riesgo vocal laboral en teleoperadores, como base para la implementación de medidas preventivas en el puesto de trabajo.	-	15.044
Efectividad del uso de diferentes incentivos para promover la pérdida de peso corporal en trabajadores/as	-	12.000
Eficacia de un sistema telemétrico de biofeedback electromiográfico como apoyo a la rehabilitación de pacientes con lesión del ligamento cruzado anterior	-	8.274
Evaluación de la efectividad del impacto de las asesorías preventivas de los OAL en la gestión preventiva de las organizaciones	3.637	3.637
Fatiga laboral: origen, medida, su relación con los accidentes y las enfermedades profesionales y su prevención.	246	19.900
Identificación de las mejores prácticas para fomentar el cambio conductual en trabajadores capacitados por mutualidades	-	11.819
Identificación y caracterización de secuelas del COVID-19 en población trabajadora adherida a ACHS.	11.478	27.859
Problemas neuropsicológicos y neuropsiquiátricos en personas infectadas por SARS-cov-2 Estudio longitudinal de prevalencia y retorno laboral	-	14.890
Riesgos en salud y seguridad laboral de los/as trabajadores/as de la cultura en Chile. Aproximaciones para su abordaje y prevención	4.000	4.000
Intervención para reducir el tiempo sentado en trabajadores de oficina: Ensayo Clínico Randomizado	-	22.960
Subtotal Provisión Proyectos de Investigación	959.683	725.698

NOTAS A LOS ESTADOS FINANCIEROS CONSOLIDADOS

Al 31 de diciembre de 2024 y 31 de diciembre de 2023

En miles de pesos – M\$

Concepto	31/12/2024 M\$	31/12/2023 M\$
Provisión Proyectos de Innovación:		
Valor de la incorporación de un Diario Miccional automatizado en pacientes post traumáticos hospitalizados con trastornos funcionales de la micción.	4.930	11.930
Desarrollo de un sistema de bajo costo para la adquisición y procesamiento de señales acústicas de la deglución en pacientes agudos con disfagia tras un accidente laboral o de trayecto	10.800	18.000
Implementación de metodología Beamforming para la identificación de fuentes de ruido en ambientes industriales complejos	4.920	18.840
Mejora de un sistema integrado de software y hardware para la prevención de lesiones por presión y evaluación clínica	12.495	24.990
Desarrollo de herramienta de optimización para el diseño de flota y políticas de operación de sistemas de atención médica prehospitalaria de emergencia (ACHS)	-	43.681
Manipulador masivo de cilindros de gas para tareas de apilado en 3 niveles	-	21.000
Implementación clínica y mejoramiento de prototipo de prevención de úlceras por presión	9.327	9.327
Desarrollo de un sistema portátil para la valoración cinética y cinemática de la marcha en ambiente hospitalario.	-	837
Implementación de un sistema de control de elementos de protección radiológica en base al uso de tag de identificador por radiofrecuencia	-	4.724
Aplicación de inteligencia artificial para una evaluación biomecánica de la marcha a partir de videocámaras convencionales	-	838
Subtotal Provisión Proyectos de Innovación	42.472	154.167
Provisión Proyectos Especiales:		
Observatorio de Seguridad y Salud en el Trabajo, Fase 2 (Continuidad Operacional)	-	6.987
Mediciones de vibración de cuerpo completo y vibración de segmento mano - brazo en muestra de población trabajadora chilena	32.425	32.425
Calificación de Enfermedades de Trastornos Musculoesqueléticos y género	2.179	11.609
Subtotal Provisión Proyectos Especiales	34.604	51.021
Provisión Proyectos Prioritarios en Investigación e Innovación		
Exploración de modelos de optimización para mejorar la efectividad de la labor preventiva de los expertos en prevención de los OAL (ACHS)	-	12.712
Prevención y tratamiento de la Policitemia en trabajadores con exposición a Hipo bórica Intermitente Crónica (HIC) por sobre los 3000 m	10.874	34.120
Trabajadores y lugares de trabajo prósperos: asociación entre las condiciones identificables y modificables del trabajo, los factores personales y el bienestar de la población trabajadora	-	11.565
Validación de instrumentos para medir las características psicométricas en conductores que son evaluados en Servicio de Evaluaciones Laborales ACHS	2.679	2.679
Subtotal Provisión Proyectos Prioritarios en Investigación e Innovación	13.553	61.076
Otros		
Remanente Proyectos investigación y desarrollo de 2024	12.273	-
Remanente Proyectos investigación y desarrollo de 2022	-	19.456
Subtotal Otros	12.273	19.456
Total	1.062.585	1.011.418

NOTAS A LOS ESTADOS FINANCIEROS CONSOLIDADOS

Al 31 de diciembre de 2024 y 31 de diciembre de 2023

En miles de pesos – M\$

NOTA 34. IMPUESTO CORRIENTE E IMPUESTOS DIFERIDOS

a) Impuesto corriente por pagar.

La Asociación Chilena de Seguridad y sus filiales al cierre de cada ejercicio, ha constituido la provisión de impuesto a la Renta de Primera Categoría y la provisión del Impuesto Único del Artículo N° 21 de la Ley de Renta, que se determinó en base a las disposiciones legales tributarias vigentes y se ha reflejado el activo correspondiente por M\$924.158 en el año 2024 y M\$724.742 en el año 2023. Dicha provisión se presenta neta de los impuestos por recuperar, según se detalla a continuación:

Concepto	31/12/2024 M\$	31/12/2023 M\$
Impuesto a la renta (tasa de impuesto 25%)	1.724.077	-
Provisión 35% Impuesto único		-
Menos:		
Pagos provisionales mensuales	(872.717)	375.381
PPM por pérdidas acumuladas, Artículo N° 31, inciso 3		-
Crédito por gastos en capacitación	(351.238)	-
Crédito por adquisición de activos fijos		-
Crédito por donaciones		-
Otros (especificar)	-	-
IVA por pagar	424.036	349.361
Total	924.158	724.742

b) Efectos de impuestos diferidos en el patrimonio.

El impuesto diferido que ha sido reconocido con cargos o abonos a patrimonio al 31 de diciembre de 2024 y 31 de diciembre de 2023, se compone de los siguientes conceptos:

Concepto	31/12/2024 M\$	31/12/2023 M\$
Beneficio por impuesto diferido	390.130	390.130
Total cargo (abono) en patrimonio	390.130	390.130

NOTAS A LOS ESTADOS FINANCIEROS CONSOLIDADOS

Al 31 de diciembre de 2024 y 31 de diciembre de 2023

En miles de pesos – M\$

c) Impuestos diferidos

Los impuestos diferidos corresponden al monto del impuesto sobre las utilidades que la Asociación y sus filiales tendrán que pagar (pasivos) o recuperar (activos) en ejercicios futuros, relacionados con diferencias temporarias entre la base fiscal o tributaria y el importe contable en libros de ciertos activos y pasivos.

Los impuestos diferidos al 31 de diciembre de 2024 y 31 de diciembre de 2023 se refieren a los siguientes conceptos:

Concepto	31/12/2024 M\$	31/12/2023 M\$
Provisiones	-	-
Pérdidas tributarias	4.211.883	1.481.419
Otros activos	-	-
Activos por impuestos diferidos:		
Goodwill tributario	399.686	-
Provisión de vacaciones	1.021.960	404.508
Beneficios al personal	48.617	1.076.020
Otras provisiones	-	358.692
Activo Fijo Tributario	325.727	314.836
Provisión de incobrables	3.249.679	4.431.219
Activo Fijo	-	-
Otros Activos	7.824.929	7.496.483
Total activos	17.082.481	15.563.177
Pasivos por impuestos diferidos:		
Activo Fijo	(2.277.291)	(1.829.757)
Otros Pasivos	(380.216)	(240.927)
Activo fijo Financiero	-	-
Otros Activos	-	-
Badwill tributario	(394.810)	(394.810)
Reclasificación Diferido Del Pasivo al Activo	-	-
Total pasivos	(3.052.317)	(2.465.494)
Total	14.030.164	13.097.683

NOTAS A LOS ESTADOS FINANCIEROS CONSOLIDADOS

Al 31 de diciembre de 2024 y 31 de diciembre de 2023

En miles de pesos – M\$

d) Resultados por impuestos

El efecto del gasto tributario al 31 de diciembre de 2024 y para el mismo período del año 2023, se compone de los siguientes conceptos:

Concepto	31/12/2024 M\$	31/12/2023 M\$
Gastos por impuesto a la renta:		
Impuesto año corriente	(6.077.556)	(5.603.033)
	(6.077.556)	(5.603.033)
Abono (cargo) por impuestos diferidos:		
Originación y reverso de diferencias temporarias	1.282.492	1.281.991
Cambio en diferencias temporales no reconocidas	-	-
Beneficio fiscal ejercicios anteriores	(76.440)	(1.453)
Reconocimientos de pérdidas tributarias no reconocidas previamente	-	-
Subtotal	1.206.052	1.280.538
Impuesto por gastos rechazados Artículo N°21	-	-
PPM por pérdidas acumuladas Artículo N° 31, inciso 3	-	342.884
Otros	44.555	(205.086)
Abono (cargo) neto a resultados por impuesto a la renta	(4.826.949)	(4.184.697)

e) Reconciliación de la tasa de impuesto efectiva

A continuación, se indica la conciliación entre la tasa de impuesto a la renta y la tasa efectiva aplicada en la determinación del gasto por impuesto al 31 de diciembre de 2024 y 31 de diciembre de 2023:

Concepto	31/12/2024 M\$		31/12/2023 M\$	
	Tasa de impuesto	Monto M\$	Tasa de impuesto	Monto M\$
Utilidad antes de impuesto		83.987.970		55.226.473
Tasa de impuesto aplicable	25%		25%	
Impuesto a la tasa impositiva vigente al 31.12.2024 y 2023		(21.866.282)		(13.986.563)
Tasa de impuesto aplicable	27%		27%	
Impuesto a la tasa impositiva vigente al 31.12.2024 y 2023		(5.201.132)		(4.277.695)
Efecto tributario de los gastos que no son deducibles al calcular la renta imponible		1.226.718		(651.264)
Diferencias permanentes		1.552.112		2.031.982
Impuesto único (gastos rechazados)		-		-
Gastos no deducibles (gastos financieros y no tributarios)		-		-
Resultado por inversiones en sociedades		(74.691)		200.204
Efecto de impuestos no reconocidos en el Estado de Resultados por las NIFCH		-		-
Otros:				
Efecto tributario de ingresos que no son imponibles		19.536.326		12.498.639
Tasa efectiva y gasto por impuesto a la renta	-5,7%	(4.826.949)	-7,6%	(4.184.697)

La tasa efectiva por impuesto a la renta para los años 2024 y 2023 es -5,7% y -7,6% respectivamente.

NOTA 35. OBLIGACIONES POR BENEFICIOS POST - EMPLEO

Al 31 de diciembre de 2024 y 31 de diciembre de 2023, la Asociación y sus filiales no poseen obligaciones por beneficios post empleo y otros beneficios.

NOTAS A LOS ESTADOS FINANCIEROS CONSOLIDADOS

Al 31 de diciembre de 2024 y 31 de diciembre de 2023

En miles de pesos – M\$

NOTA 36. OTROS PASIVOS

Los otros pasivos al 31 de diciembre de 2024 y 31 de diciembre de 2023, se detallan a continuación:

Conceptos	Pasivos Corrientes		Pasivos No Corrientes	
	31/12/2024 M\$	31/12/2023 M\$	31/12/2024 M\$	31/12/2023 M\$
Pasivos por servicios de administración de activos financieros	-	-	-	-
Otros pasivos varios				
Otros pasivos corrientes (garantías)	-	898.599	274.494	150.414
Garantía proyecto Nuevo Modelo de Prevención	-	-	102.075	96.279
Acreedores vale vista y depósitos duplicados	602.069	600.552	-	-
Total	602.069	1.499.151	376.569	246.693

NOTA 37. INGRESOS DIFERIDOS

Al 31 de diciembre de 2024 y 31 de diciembre de 2023, la Asociación y sus filiales no poseen ingresos diferidos.

NOTA 38. PASIVOS DEVENGADOS

Al 31 de diciembre de 2024 y 31 de diciembre de 2023, la Asociación y sus filiales son los siguientes:

Detalle	31/12/2024 M\$	31/12/2023 M\$
Provisión vacaciones devengadas	14.834.215	13.331.237
Provisión participación excedentes	-	-
Otros Pasivos		
Provisión bono de desempeño	6.328.597	5.803.945
Provisión Ley descanso reparatorio	1.711.881	2.280.760
Total	22.874.693	21.415.942

(*) Con fecha 17 de enero de 2022, se promulgó la ley número 21.409 establece un descanso reparatorio para las trabajadoras y los trabajadores de la salud, en reconocimiento a la labor desempeñada durante la pandemia por covid-19.

NOTA 39. PASIVOS INCLUIDOS EN GRUPOS DE ACTIVOS CLASIFICADOS COMO MANTENIDOS PARA LA VENTA

Al 31 de diciembre de 2024 y 31 de diciembre de 2023, la Asociación y sus filiales no poseen pasivos incluidos en grupos de desapropiación mantenidos para la venta.

NOTAS A LOS ESTADOS FINANCIEROS CONSOLIDADOS

Al 31 de diciembre de 2024 y 31 de diciembre de 2023

En miles de pesos – M\$

NOTA 40. FONDO DE CONTINGENCIA

El detalle del fondo de contingencia, es el siguiente:

Detalle	31/12/2024 M\$	31/12/2023 M\$
SALDO INICIAL AL 1° DE ENERO	27.313.468	25.031.479
INGRESOS DEL PERÍODO:		
1. Aporte provisorio mensual por diferencia GPE-GAP	2.992.748	1.368.766
2. Aporte del 0,25% del IC mensual	1.404.877	1.115.528
3. Ajuste anual del aporte provisorio	-	-
4. Disminución de los capitales representativos constituidos por incrementos extraordinarios	907.019	1.323.991
5. Otros (**)	-	1.554.476
SUBTOTAL INGRESOS	5.304.644	5.362.761
EGRESOS DEL PERÍODO:		
6. Aumento de los capitales representativos vigentes por incrementos extraordinarios	-	-
7. Proporción del pago de pensiones por incrementos extraordinarios	(1.568.386)	(1.537.842)
8. Pago de beneficios pecuniarios extraordinarios	-	-
Aguinaldo de fiestas patrias	(239.514)	(232.665)
Aguinaldo retroactivo	(24.982)	(24.827)
Aguinaldo de navidad	(283.657)	(272.430)
9. Proporción de los nuevos capitales representativos constituidos por incrementos extraordinarios (*)	-	-
10. Otros		
Reajuste Cap. Rep. Ley 19.578	(164.981)	(193.098)
Reajuste Cap. Rep. Ley 19.953	(102.452)	(118.236)
Reajuste Cap. Rep. Ley 20.102	(146.359)	(170.895)
Reajuste Cap. Rep. Ley 19.403	-	-
Reajuste Cap. Rep. Ley 19.539	(281.298)	(313.572)
Reajuste Cap. Rep. Ley 19.953	(16.588)	(16.535)
Reajuste Cap. Rep. Aguinaldos	(184.388)	(200.672)
Regularización ajuste fondo contingencia	-	-
SUBTOTAL EGRESOS	(3.012.605)	(3.080.772)
SALDO AL FINAL DEL PERIODO	29.605.507	27.313.468

(*) En oficio ordinario O-72082-2023 de 30 de mayo de 2023 SUSESO señala que se debió realizar un recálculo del saldo inicial del Fondo de contingencia, se considerará como valor del FC al 1 de enero de 2023 M\$27.118.779, monto que sustituye el límite fijado por Oficio ORD.: O-02-S-00336-2023, de 17 de abril de 2023.

Conceptos	31/12/2024 M\$	31/12/2023 M\$
Recálculo del saldo inicial del Fondo de contingencia	-	1.554.476
Total de la reserva	-	1.554.476

(**) En este concepto deberá incluirse la proporción de los nuevos capitales representativos constituidos al cumplir 45 años de edad las pensionadas por viudez o madre de los hijos naturales del causante, que estaban percibiendo un incremento extraordinario de los cubiertos por la Ley N° 19.578.

Composición de los capitales representativos vigentes y en trámite:

Conceptos	31/12/2024 M\$	31/12/2023 M\$
Capitales vigentes y en trámite constituidos normalmente	369.495.017	351.722.575
Capitales vigentes y en trámite constituidos por incrementos extraordinarios	31.095.309	25.307.798
TOTAL DE CAPITALS REPRESENTATIVOS VIGENTES	400.590.326	377.030.373

NOTAS A LOS ESTADOS FINANCIEROS CONSOLIDADOS

Al 31 de diciembre de 2024 y 31 de diciembre de 2023

En miles de pesos – M\$

NOTA 41. OTRAS RESERVAS

Composición de los capitales representativos vigentes y en trámite:

En miles de pesos

Concepto	Revalorización de terrenos, edificios	Reserva de operaciones de cobertura	Reserva por Inversiones disponibles para la venta	Reserva por diferencia de cambio por conversión	Total
Al 1 de enero de 2024	-	-	-	(26.595.299)	(26.595.299)
Revalorización – Bruta	-	-	-	-	-
Revalorización – Impuestos	-	-	-	-	-
Revalorización – Asociadas	-	-	-	-	-
Traspaso amortización – Bruto	-	-	-	-	-
Traspaso amortización – Impuestos	-	-	-	-	-
Cobertura de flujos de efectivo:					
Utilidades por valor razonable del ejercicio	-	-	-	-	-
Impuesto sobre ganancias del valor razonable	-	-	-	-	-
Traspaso a ventas	-	-	-	-	-
Impuesto sobre los traspasos a ventas	-	-	-	-	-
Traspasos a existencias	-	-	-	-	-
Impuesto sobre los traspasos a existencias	-	-	-	-	-
Cobertura de inversiones netas	-	-	-	-	-
Diferencias de conversión de moneda extranjera:					
Grupo	-	-	-	-	-
Asociadas	-	-	-	-	-
Impuesto sobre componente del patrimonio	-	-	-	-	-
Valor de los servicios prestados (*)	-	-	-	-	-
Saldo al 31 de diciembre de 2024	-	-	-	(26.595.299)	(26.595.299)

(*)El detalle del movimiento de otras reservas para el periodo comprendido entre el 1 de enero de 2024 y el 31 de diciembre de 2024 es el siguiente:

Detalle	Reserva de valorización de inversión en empresas relacionadas	Reserva por ajustes de primera aplicación IFRS	Ganancias o pérdidas actuariales en Beneficios a los empleados	Total
Al 1 de enero de 2024	-	(23.162.012)	(3.433.287)	(26.595.299)
Ganancias (Pérdidas) Actuariales Beneficios post empleo	-	-	-	-
Saldo al 31 de diciembre de 2024	-	(23.162.012)	(3.433.287)	(26.595.299)

NOTAS A LOS ESTADOS FINANCIEROS CONSOLIDADOS

Al 31 de diciembre de 2024 y 31 de diciembre de 2023

En miles de pesos – M\$

En miles de pesos

Concepto	Revalorización de terrenos, edificios	Reserva de operaciones de cobertura	Reserva por Inversiones disponibles para la venta	Reserva por diferencia de cambio por conversión	Total
Al 1 de enero de 2023	-	-	-	(26.595.299)	(26.595.299)
Revalorización – Bruta	-	-	-	-	-
Revalorización – Impuestos	-	-	-	-	-
Revalorización – Asociadas	-	-	-	-	-
Traspaso amortización – Bruto	-	-	-	-	-
Traspaso amortización – Impuestos	-	-	-	-	-
Cobertura de flujos de efectivo:					
Utilidades por valor razonable del ejercicio	-	-	-	-	-
Impuesto sobre ganancias del valor razonable	-	-	-	-	-
Traspaso a ventas	-	-	-	-	-
Impuesto sobre los traspasos a ventas	-	-	-	-	-
Traspasos a existencias	-	-	-	-	-
Impuesto sobre los traspasos a existencias	-	-	-	-	-
Cobertura de inversiones netas	-	-	-	-	-
Diferencias de conversión de moneda extranjera:					
Grupo	-	-	-	-	-
Asociadas	-	-	-	-	-
Impuesto sobre componente del patrimonio	-	-	-	-	-
Valor de los servicios prestados (*)	-	-	-	-	-
Saldo al 31 de diciembre de 2023	-	-	-	(26.595.299)	(26.595.299)

(*) El detalle del movimiento de otras reservas para el periodo comprendido entre el 01 de enero de 2023 y el 31 de diciembre de 2023 es el siguiente:

Detalle	Reserva de valorización de inversión en empresas relacionadas	Reserva por ajustes de primera aplicación IFRS	Ganancias o pérdidas actuariales en Beneficios a los empleados	Total
Al 1 de enero de 2023	-	(23.162.012)	(3.433.287)	(26.595.299)
Ganancias (Pérdidas) Actuariales Beneficios post empleo	-	-	-	-
Saldo al 31 de diciembre de 2023	-	(23.162.012)	(3.433.287)	(26.595.299)

NOTAS A LOS ESTADOS FINANCIEROS CONSOLIDADOS

Al 31 de diciembre de 2024 y 31 de diciembre de 2023

En miles de pesos – M\$

NOTA 42. INTERESES, REAJUSTES Y MULTAS POR COTIZACIONES

El detalle de los intereses, reajustes y multas por cotizaciones es el siguiente:

Concepto	Al 31/12/2024 M\$	Al 31/12/2023 M\$
Intereses y reajustes		
Por cotización básica	1.593.671	1.240.948
Por cotización adicional	1.729.482	1.558.340
Otros	-	-
Multas		
Por cotización básica	1.249.312	2.851.606
Por cotización adicional	555.250	1.267.381
Otros	-	-
Total	5.127.715	6.918.275

NOTA 43. RENTAS DE INVERSIONES

a) Rentas de inversiones financieras que respaldan reservas

Origen de las rentas	Al 31/12/2024 M\$	Al 31/12/2023 M\$
Del Fondo de Reservas de Eventualidades	812.941	648.705
Del Fondo de Contingencia	1.164.199	1.184.540
De la Reserva de Pensiones	7.162.421	5.798.310
Total	9.139.561	7.631.555

b) Pérdidas de inversiones financieras que respaldan reservas

Origen de las rentas	Al 31/12/2024 M\$	Al 31/12/2023 M\$
Del Fondo de Reservas de Eventualidades	(130.156)	(284.376)
Del Fondo de Contingencia	(314)	(11.065)
De la Reserva de Pensiones	(285)	(113.335)
Total	(130.755)	(408.776)

c) Rentas de otras inversiones

Origen de las rentas	Al 31/12/2024 M\$	Al 31/12/2023 M\$
De inversiones financieras que no respaldan reservas	15.081.403	10.113.224
De inversiones en otras sociedades	-	-
Otros	-	-
Total	15.081.403	10.113.224

d) Pérdidas en otras inversiones

Origen de las rentas	Al 31/12/2024 M\$	Al 31/12/2023 M\$
De inversiones financieras que no respaldan reservas	(2.028.161)	(1.480.937)
De inversiones en otras sociedades	(671.025)	(321.750)
Otros	-	-
Total	(2.699.186)	(1.802.687)

NOTAS A LOS ESTADOS FINANCIEROS CONSOLIDADOS

Al 31 de diciembre de 2024 y 31 de diciembre de 2023

En miles de pesos – M\$

NOTA 44. VENTAS DE SERVICIOS MÉDICOS A TERCEROS Y COSTO DE PRESTACIONES MÉDICAS A TERCEROS

El detalle de la venta de servicios médicos a terceros y el costo de prestaciones médicas a terceros al 31 de diciembre de 2024 es el siguiente:

RESTACIONES MÉDICAS A TERCEROS	Del 01/01/2024 al 31/12/2024
INGRESOS POR VENTAS DE SERVICIOS MÉDICOS A TERCEROS	
GRUPO 01 ATENCIÓN ABIERTA	3.351.284
GRUPO 02 ATENCIÓN CERRADA	3.088.727
GRUPO 03 EXÁMENES DE LABORATORIO	205.818
GRUPO 04 IMAGENOLÓGÍ	1.754.522
GRUPO 05 MEDICINA NUCLEAR	-
GRUPO 06 KINESIOLOGÍA Y TERAPIA OCUPACIONAL	1.449.565
GRUPO 07 MEDICINA TRANSFUSIONAL Y BANCO DE TEJIDOS	6.634
GRUPO 08 ANATOMÍA PATOLÓGICA	472
GRUPO 09 PSIQUIATRÍA Y PSICOLOGÍA CLÍNICA	1.036.884
GRUPO 10 ENDOCRINOLOGÍA	-
GRUPO 11 NEUROLOGÍA Y NEUROCIRUGÍA	67.885
GRUPO 12 OFTALMOLOGÍA	16.452
GRUPO 13 OTORRINOLARINGOLOGÍA	34.006
GRUPO 14 CIRUGÍA DE CABEZA Y CUELLO	10.437
GRUPO 15 CIRUGÍA PLÁSTICA Y REPARADORA	75.888
GRUPO 16 DERMATOLOGÍA Y TEGUMENTOS	39.867
GRUPO 17 CARDIOLOGÍA. NEUMOLOGÍA. CIRUGÍA CARDIOVASCULAR Y DE TÓRAX, NEUMOLOGÍA	14.198
GRUPO 18 GASTROENTEROLOGÍA	15.003
GRUPO 19 UROLOGÍA Y NEFROLOGÍA	19.390
GRUPO 20 GINECOLOGÍA Y OBSTETRICIA	-
GRUPO 21 ORTOPEDIA Y TRAUMATOLOGÍA	4.283.962
GRUPO 22 ANESTESIA	13.096
GRUPO 23 PRÓTESIS, ORTESIS Y DISPOSITIVOS MÉDICOS	-
GRUPO 24 TRASLADOS	-
GRUPO 25 PAGO ASOCIADO A DIAGNÓSTICO (PAD)	-
GRUPO 26 ATENCIONES INTEGRALES, OTROS PROFESIONALES Y TÉCNICOS	-
GRUPO 28 PAGO ASOCIADO EMERGENCIA (PAE)	-
GRUPO 29 TRATAMIENTOS INTEGRALES DE BRAQUITERAPIA, RADIOTERAPIA Y QUIMIOTERAPIA	-
EXÁMENES PREOCUPACIONALES	36.923.591
OTRAS PRESTACIONES O SERVICIOS MÉDICOS	24.389.975
TOTAL INGRESOS POR VENTAS DE SERVICIOS MÉDICOS A TERCEROS	76.797.656

NOTAS A LOS ESTADOS FINANCIEROS CONSOLIDADOS

Al 31 de diciembre de 2024 y 31 de diciembre de 2023

En miles de pesos – M\$

PRESTACIONES MÉDICAS A TERCEROS	Del 01/01/2024 al 31/12/2024 -
COSTO DE VENTA DE LOS SERVICIOS MÉDICOS A TERCEROS	
GRUPO 01 ATENCIÓN ABIERTA	3.088.643
GRUPO 02 ATENCIÓN CERRADA	271.873
GRUPO 03 EXÁMENES DE LABORATORIO	662.970
GRUPO 04 IMAGENOLÓGÍ	1.056.970
GRUPO 05 MEDICINA NUCLEAR	-
GRUPO 06 KINESIOLOGÍA Y TERAPIA OCUPACIONAL	2.319.445
GRUPO 07 MEDICINA TRANSFUSIONAL Y BANCO DE TEJIDOS	16.261
GRUPO 08 ANATOMÍA PATOLÓGICA	323
GRUPO 09 PSIQUIATRÍA Y PSICOLOGÍA CLÍNICA	1.574.137
GRUPO 10 ENDOCRINOLOGÍA	-
GRUPO 11 NEUROLOGÍA Y NEUROCIRUGÍA	7.878
GRUPO 12 OFTALMOLOGÍA	1.639
GRUPO 13 OTORRINOLARINGOLOGÍA	7.741
GRUPO 14 CIRUGÍA DE CABEZA Y CUELLO	191
GRUPO 15 CIRUGÍA PLÁSTICA Y REPARADORA	7.203
GRUPO 16 DERMATOLOGÍA Y TEGUMENTOS	15.590
GRUPO 17 CARDIOLOGÍA. NEUMOLOGÍA. CIRUGÍA CARDIOVASCULAR Y DE TÓRAX, NEUMOLOGÍA	14.812
GRUPO 18 GASTROENTEROLOGÍA	1.008
GRUPO 19 UROLOGÍA Y NEFROLOGÍA	4.145
GRUPO 20 GINECOLOGÍA Y OBSTETRICIA	-
GRUPO 21 ORTOPEDIA Y TRAUMATOLOGÍA	21.247
GRUPO 22 ANESTESIA	4.933
GRUPO 23 PRÓTESIS, ORTESIS Y DISPOSITIVOS MÉDICOS	-
GRUPO 24 TRASLADOS	-
GRUPO 25 PAGO ASOCIADO A DIAGNÓSTICO (PAD)	14.210
GRUPO 26 ATENCIONES INTEGRALES, OTROS PROFESIONALES Y TÉCNICOS	-
GRUPO 28 PAGO ASOCIADO EMERGENCIA (PAE)	5.960
GRUPO 29 TRATAMIENTOS INTEGRALES DE BRAQUITERAPIA, RADIOTERAPIA Y QUIMIOTERAPIA	-
EXÁMENES PREOCUPACIONALES	36.802.271
OTRAS PRESTACIONES MÉDICAS NO CODIFICADAS	24.871.862
SUBTOTAL COSTO DE VENTA DE SERVICIOS MÉDICOS A TERCEROS	70.771.312
GASTOS DE ADMINISTRACIÓN Y VENTAS	4.266.283
AMORTIZACIONES	209.280
DEPRECIACIÓN	1.357.728
PÉRDIDA POR DETERIORO (REVERSIONES), NETA	193.053
UTILIDAD (PÉRDIDA) ANTES DE IMPUESTOS A LA RENTA	-
IMPUESTO A LA RENTA	-
UTILIDAD (PÉRDIDA) DEL EJERCICIO	-

Con fecha 17 de octubre de 2023, SUSESO emitió la circular N° 3.782, la cual modificó la Nota 44 ventas de servicios médicos a terceros y costo de prestaciones médicas a terceros.

NOTAS A LOS ESTADOS FINANCIEROS CONSOLIDADOS

Al 31 de diciembre de 2024 y 31 de diciembre de 2023

En miles de pesos – M\$

NOTA 45. SUBSIDIOS

El detalle de los gastos por pago de subsidios realizados al 31 de diciembre de 2024 y Al 31 de diciembre de 2023 es el siguiente:

Año del siniestro	Origen del siniestro				Total 31/12/2024 M\$
	Accidente del trabajo M\$	Accidente de trayecto M\$	Enfermedad Profesional M\$	Otro COVID-19 M\$	
2024	39.247.737	18.550.912	5.715.016	142.654	63.656.319
2023	6.621.867	4.360.985	966.199	15.954	11.965.005
2022	566.586	397.032	138.377	(525.991)	576.004
2021	216.256	89.190	88.191	(291.504)	102.133
2020	65.893	50.530	9.802	(340.380)	(214.155)
2019	98.553	36.015	34.239	-	168.807
Años anteriores	687.747	357.843	44.364	-	1.089.954
Recupero de subsidios (art.77 bis, Ley N°16.744)	-	-	-	(876.656)	(876.656)
Total	47.504.639	23.842.507	6.996.188	(1.875.923)	76.467.411

Año del siniestro	Origen del siniestro				Total 31/12/2023 M\$
	Accidente del trabajo M\$	Accidente de trayecto M\$	Enfermedad Profesional M\$	Otro M\$	
2023	35.497.268	17.383.559	6.964.249	460.219	60.305.295
2022	4.350.125	2.773.318	928.010	115.858	8.167.311
2021	454.989	279.820	182.413	181.834	1.099.056
2020	127.348	59.319	27.676	(227.586)	(13.243)
2019	64.476	21.345	48.617	-	134.438
2018	47.902	45.266	32.020	-	125.188
Años anteriores	429.140	307.806	85.583	-	822.529
Recupero de subsidios (art.77 bis, Ley N°16.744)	-	-	-	-	-
Total	40.971.248	20.870.433	8.268.568	530.325	70.640.574

(*) Con fecha 17 de octubre de 2023, SUSESO emitió la circular N° 3.782, la cual indica lo siguiente:

Agrégase al ítem 42010 Subsidios, el siguiente párrafo segundo nuevo "Deberán restarse en este ítem los dineros recuperados, por este concepto, en virtud de la aplicación del artículo 77 bis de la Ley N°16.744."

NOTAS A LOS ESTADOS FINANCIEROS CONSOLIDADOS

Al 31 de diciembre de 2024 y 31 de diciembre de 2023

En miles de pesos – M\$

NOTA 46. INDEMNIZACIONES

El detalle de los gastos por pago de indemnizaciones realizados al 31 de diciembre de 2024 y al 31 de diciembre de 2023 es el siguiente:

Año del siniestro	Origen del siniestro					Total 31/12/2024	
	Accidente del trabajo	Accidente de trayecto	Enfermedad Profesional		Otro	Gasto Propio M\$	Concurrencia Neta M\$
			Gasto Propio M\$	Concurrencia Neta M\$			
	M\$	M\$			M\$		
2024	321.530	149.670	273.474	(3.909)	-	744.674	(3.909)
2023	2.497.365	1.413.962	655.285	(9.367)	-	4.566.612	(9.367)
2022	1.210.332	642.031	203.707	(2.912)	-	2.056.070	(2.912)
2021	305.028	136.354	133.545	(1.909)	-	574.927	(1.909)
2020	110.787	78.649	31.395	(449)	-	220.831	(449)
2019	76.229	33.389	64.161	(917)	-	173.779	(917)
Años anteriores	334.646	242.730	72.188	(1.032)	-	649.564	(1.032)
Total	4.855.917	2.696.785	1.433.755	(20.495)	-	8.986.457	(20.495)

Año del siniestro	Origen del siniestro					Total 31/12/2023	
	Accidente del trabajo	Accidente de trayecto	Enfermedad Profesional		Otro	Gasto Propio M\$	Concurrencia Neta M\$
			Gasto Propio M\$	Concurrencia Neta M\$			
	M\$	M\$			M\$		
2023	535.380	199.989	437.448	(45.068)	-	419.646	(45.068)
2022	2.671.740	1.210.737	772.897	(79.628)	-	3.640.572	(79.628)
2021	994.419	508.933	181.809	(18.731)	-	1.441.126	(18.731)
2020	226.606	144.070	121.524	(12.520)	-	402.055	(12.520)
2019	93.224	66.159	83.363	(8.588)	-	229.528	(8.588)
2018	76.027	45.692	44.112	(4.545)	-	135.673	(4.545)
Años anteriores	443.150	153.348	65.300	(6.728)	-	502.146	(6.728)
Total	5.040.546	2.328.928	1.706.453	(175.808)	-	9.075.927	(175.808)

NOTAS A LOS ESTADOS FINANCIEROS CONSOLIDADOS

Al 31 de diciembre de 2024 y 31 de diciembre de 2023

En miles de pesos – M\$

NOTA 47. PENSIONES

El detalle de los gastos por pago de pensiones realizados al 31 de diciembre de 2024 y al 31 de diciembre de 2023 es el siguiente:

Año del siniestro	Origen del siniestro					Total 31/12/2024	
	Accidente del trabajo	Accidente de trayecto	Enfermedad Profesional		Supervivencia	Gasto Propio	Concurrencia Neta
			Gasto Propio	Concurrencia Neta			
M\$	M\$	M\$	M\$	M\$	M\$	M\$	
2024	3.872	3.033	37.502	(2.630)	192.966	237.373	(2.630)
2023	174.650	116.966	280.365	(19.660)	484.988	1.056.969	(19.660)
2022	569.898	386.757	440.975	(30.923)	375.802	1.773.432	(30.923)
2021	541.877	397.594	460.993	(32.326)	540.272	1.940.736	(32.326)
2020	394.284	337.319	283.478	(19.878)	535.526	1.550.607	(19.878)
2019	517.573	475.000	288.340	(20.219)	319.581	1.600.494	(20.219)
Años anteriores	10.385.069	2.818.379	2.856.354	(200.297)	11.346.232	27.406.034	(200.297)
Total	12.587.223	4.535.048	4.648.007	(325.933)	13.795.367	35.565.645	(325.933)

Año del siniestro	Origen del siniestro					Total 31/12/2023	
	Accidente del trabajo	Accidente de trayecto	Enfermedad Profesional		Supervivencia	Gasto Propio	Concurrencia Neta
			Gasto Propio	Concurrencia Neta			
M\$	M\$	M\$	M\$	M\$	M\$	M\$	
2023	3.307	2.694	81.421	277	187.886	275.308	277
2022	191.275	89.706	371.748	1.262	400.843	1.053.572	1.262
2021	470.825	334.872	342.848	1.164	528.217	1.676.762	1.164
2020	441.826	350.898	278.799	946	489.546	1.561.069	946
2019	530.225	423.655	265.489	901	301.070	1.520.439	901
2018	460.761	294.019	398.312	1.352	444.055	1.597.147	1.352
Años anteriores	9.999.023	2.528.962	2.390.982	8.116	10.550.051	25.469.018	8.116
Total	12.097.242	4.024.806	4.129.599	14.018	12.901.668	33.153.315	14.018

NOTAS A LOS ESTADOS FINANCIEROS CONSOLIDADOS

Al 31 de diciembre de 2024 y 31 de diciembre de 2023

En miles de pesos – M\$

NOTA 48. PRESTACIONES MÉDICAS

El detalle del gasto por prestaciones médicas al 31 de diciembre de 2024 y al 31 de diciembre de 2023 es el siguiente:

Conceptos	Al 31/12/2024					Al 31/12/2023				
	Accidentes del trabajo M\$	Accidentes del trayecto M\$	Enfermedad Profesional M\$	Otros (*) M\$	Total M\$	Accidentes del trabajo M\$	Accidentes del trayecto M\$	Enfermedad Profesional M\$	Otros COVID-19 M\$	Total M\$
Sueldos	33.655.965	13.969.337	6.278.255	-	53.903.557	31.458.187	12.616.789	5.869.609	20.399	49.964.984
Bonos y comisiones	3.389.154	1.406.712	632.220	-	5.428.086	3.473.300	1.393.020	648.064	2.252	5.516.636
Gratificación y participación	-	-	-	-	-	-	-	-	-	-
Otras remuneraciones	1.616.510	670.953	301.547	-	2.589.010	1.631.320	654.266	304.379	1.058	2.591.023
Subtotal Remuneraciones	38.661.629	16.047.002	7.212.022	-	61.920.653	36.562.807	14.664.075	6.822.052	23.709	58.072.643
Indemnización por años de servicio	1.150.442	477.505	214.606	-	1.842.553	1.141.267	457.723	212.943	740	1.812.673
Honorarios	2.185.582	907.154	407.703	-	3.500.439	2.321.861	931.218	433.223	1.506	3.687.808
Viáticos	-	-	-	-	-	388	156	73	0	617
Capacitación	-	-	-	-	-	12.431	4.986	2.320	8	19.745
Otros estipendios	268.164	111.305	50.024	-	429.493	228.539	91.659	42.642	148	362.988
Total Gastos en Personal	42.265.817	17.542.966	7.884.355	-	67.693.138	40.267.293	16.149.817	7.513.253	26.111	63.956.474
Insumos médicos	55.333	39.158	1.985	-	96.476	44.673	32.252	1.246	4	78.175
Instrumental clínico	4.566.740	3.231.796	163.844	-	7.962.380	4.360.625	3.148.136	121.624	423	7.630.808
Medicamentos	4.927.361	2.317.307	1.290.053	-	8.534.721	4.640.281	2.112.705	1.111.390	3.863	7.868.239
Prótesis y aparatos ortopédicos	6.483.263	4.588.083	232.604	-	11.303.950	5.721.083	4.130.314	159.569	555	10.011.521
Exámenes complementarios	7.713.389	3.627.558	2.019.474	-	13.360.421	7.112.728	3.238.401	617.336	75.785	11.044.250
Traslado de pacientes	13.940.544	6.556.150	3.649.830	-	24.146.524	13.340.215	6.073.755	3.195.106	11.104	22.620.180
Atenciones de otras instituciones	21.086.731	11.920.149	6.970.043	-	39.976.923	22.311.321	11.069.946	4.158.906	14.454	37.554.627
Mantenimiento y reparación	2.033.261	956.230	532.336	-	3.521.827	1.958.527	891.711	469.086	1.630	3.320.954
Servicios generales	3.725.465	1.546.302	694.956	-	5.966.723	1.940.378	778.218	362.045	1.258	3.081.899
Consumos básicos	1.160.754	481.786	216.530	-	1.859.070	655.155	262.760	122.242	425	1.040.582
Honorarios interconsultas y diversos	67.281	27.926	12.551	-	107.758	136.223	54.634	25.417	88	216.362
Alimentación de accidentados	608.450	383.558	16.064	-	1.008.072	401.435	306.025	10.275	36	717.771
Útiles escritorio; fotocopias, imprenta	404.251	167.789	75.410	-	647.450	330.983	132.746	61.756	215	525.700
Arriendo de propiedades	-	-	-	-	-	-	-	-	-	-
Arriendo de equipos y otros	29.730	12.340	5.546	-	47.616	17.867	7.166	3.333	12	28.378
Otros	12.304.376	5.107.088	2.295.284	-	19.706.748	12.177.640	4.884.029	2.272.299	7.756	19.341.724
Subtotal Otros Gastos	79.106.929	40.963.220	18.176.510	-	138.246.659	75.149.134	37.122.798	12.691.630	117.608	125.081.170
Depreciación	5.554.508	2.612.250	1.454.248	-	9.621.006	4.988.782	2.271.376	1.194.934	4.078	8.459.170
Gastos Indirectos	18.261.518	7.579.676	3.406.542	-	29.247.736	15.465.619	6.202.724	2.885.823	9.850	24.564.016
Recupero de prestaciones médicas (art.77 bis, Ley N°16.744)	(345.849)	(143.549)	(64.515)	-	(553.913)	-	-	-	-	-
Total	144.842.923	68.554.563	30.857.140	-	244.254.626	135.870.828	61.746.715	24.285.640	157.647	222.060.830

(*) Con fecha 17 de octubre de 2023, SUSESO emitió la circular N° 3.782, la cual indica lo siguiente:

Agrégase al ítem 42040 Prestaciones médicas, el siguiente párrafo sexto nuevo “Deberán restarse en este ítem los dineros recuperados, por este concepto, en virtud de la aplicación del artículo 77 bis de la Ley N°16.744.”.

NOTAS A LOS ESTADOS FINANCIEROS CONSOLIDADOS

Al 31 de diciembre de 2024 y 31 de diciembre de 2023

En miles de pesos – M\$

Gastos prorrateados en base a participación de tipo de siniestro al 31 de diciembre de 2024. Los porcentajes aplicados corresponden a lo siguiente:

Conceptos	Trabajo	Trayecto	Enfermedad Profesional	Total
Carga Asistencial Ley (volumen)	366.759	152.228	68.416	587.403
Carga Asistencial Ley (%)	62,44%	25,92%	11,64%	100%
IQ Ley (volumen)	4.153	2.939	149	7.241
IQ Ley (%)	57,35%	40,59%	2,06%	100%
Controles (volumen)	227.864	107.163	59.658	394.685
Controles (%)	57,73%	27,15%	15,12%	100%
Carga Asistencia * PDT (volumen)	90.306	51.049	29.850	171.205
Carga Asistencia * PDT (%)	52,75%	29,82%	17,43%	100%
Días camas (volumen)	20.984	13.228	554	34.766
Días camas (%)	60,36%	38,05%	1,59%	100%

Gastos prorrateados en base a participación de tipo de siniestro al 31 de diciembre de 2023. Los porcentajes aplicados, fueron actualizados de acuerdo a la información de cierre y corresponden a lo siguiente:

Conceptos	Trabajo	Trayecto	Enfermedad Profesional	Total
Carga Asistencial Ley (volumen)	349.367	140.119	65.413	554.899
Carga Asistencial Ley (%)	62,96%	25,25%	11,79%	100%
IQ Ley (volumen)	3.823,00	2.760,00	107,00	6.690
IQ Ley (%)	57,14%	41,25%	1,61%	100%
Controles (volumen)	214.324	97.581	51.511	363.416
Controles (%)	58,97%	26,85%	14,18%	100%
Carga Asistencia * PDT (volumen)	79.409	44.308	30.100	153.817
Carga Asistencia * PDT (%)	51,63%	28,81%	19,56%	100%
Días camas (volumen)	18.416	14.039	473	32.928
Días camas (%)	55,93%	42,63%	1,44%	100%

NOTAS A LOS ESTADOS FINANCIEROS CONSOLIDADOS

Al 31 de diciembre de 2024 y 31 de diciembre de 2023

En miles de pesos – M\$

NOTA 49. PRESTACIONES PREVENTIVAS DE RIESGOS

a) El detalle del gasto en prestaciones preventivas de riesgos al 31 de diciembre de 2024 y al 30 septiembre de 2023 es el siguiente:

Conceptos	Al 31/12/2024 M\$	Al 31/12/2023 M\$
Sueldos	50.583.080	47.428.848
Bonos y comisiones	5.640.493	6.876.720
Gratificación y participación	-	-
Otras remuneraciones	4.680.743	3.298.436
Subtotal Remuneraciones	60.904.316	57.604.004
Indemnización por años de servicios	1.980.106	2.059.321
Viáticos	1.432.031	1.129.196
Capacitación	-	-
Otros estipendios	690.532	491.311
Total Gastos en Personal	65.006.985	61.283.832
Arriendo de equipos	43.495	26.436
Arriendo de propiedades	3.462	108
Arriendo de vehículos	49.849	45.318
Campañas preventivas	-	-
Capacitación	6.787.254	5.601.812
Consumos básicos	449.110	129.800
Exámenes de salud	3.206.359	2.626.691
Estudios de investigación e innovación	657.000	631.620
Gastos generales	-	-
Honorarios área de la salud	-	-
Honorarios - Asesorías y/o Asistencia Técnica	24.302	230.890
Insumos, instrumental médico e instrumentos de medición	269.124	185.965
Mantenimiento de plataformas y licencias	2.919.742	2.572.439
Mantenimiento y reparación de propiedades, planta y equipo	127.210	125.141
Material de apoyo	3.653.767	2.445.407
Organización de eventos	2.320.537	1.518.211
Otros proyectos	-	-
Patentes, seguros, contribuciones	58.169	65.871
Publicaciones	-	-
Servicios generales	3.858.111	3.842.036
Otros (*)	(1.850.407)	2.875.350
Subtotal Otros Gastos	22.577.084	22.923.095
Depreciación	2.794.322	2.593.373
Gastos Indirectos	18.583.430	14.070.832
Total	108.961.821	100.871.132

(*) Detalle de otros	Al 31/12/2024 M\$	Al 31/12/2023 M\$
Implementación del Protocolo de Vigilancia COVID-19	-	67.562
Otros gastos generales	(1.850.407)	2.807.788
Total	(1.850.407)	2.875.350

NOTAS A LOS ESTADOS FINANCIEROS CONSOLIDADOS
 Al 31 de diciembre de 2024 y 31 de diciembre de 2023
 En miles de pesos – M\$

b) Estudios de Investigación e Innovación

Detalle de los estudios de Investigación e Innovación aprobados con cargos D.S. Presupuestario del año 2024 y 2023.

N° D.S. Ppto.	Código SUSESO	Detalle	Valor adjudicado	Fecha de Adjudicación (1)	Valor contrato	Fecha de contrato	Duración del proyecto	Fecha de inicio	Fecha de término	Ejecución (2)	Costo total	Al 31/12/2024 M\$			Al 31/12/2023 M\$		
			M\$	(mm/aaaa)	M\$	(mm/aaaa)	(N° meses)	(mm/aaaa)	(mm/aaaa)	I/E	M\$	Gasto Real	Provisión	Total	Gasto Real	Provisión	Total
		Proyectos de Investigación															
61	105687	Determinación de los factores de riesgo/protectores para una decanulación exitosa en pacientes institucionalizados que portan de manera crónica una TOT producto de una lesión cerebral	12.000	10-2024	12.000	12-2024	12	12-2024	12-2025	E	12.000	-	12.000	12.000	-	-	-
61	105740	Evaluación del riesgo de lesiones por presión en pacientes en modalidad autocuidado del Programa de Pacientes Institucionalizados (PPI) de ACHS en la región metropolitana (ACHS)	17.870	10-2024	17.870	12-2024	12	12-2024	12-2025	E	17.870	-	17.870	17.870	-	-	-
61	105728	Procesamiento del lenguaje natural para una prevención más efectiva de salud mental con perspectiva de género (ACHS)	70.000	10-2024	70.000	12-2024	12	12-2024	12-2025	E	70.000	-	70.000	70.000	-	-	-
61	105461	Cambio climático: olas de calor y prevención de la salud de las personas trabajadoras	60.000	10-2024	60.000	12-2024	12	12-2024	12-2025	E	60.000	-	60.000	60.000	-	-	-
61	105764	Rol de enfermería de práctica avanzada en prestaciones relacionadas con la atención de salud atinentes a la Ley N° 16.744 (ACHS)	12.747	10-2024	12.747	12-2024	12	12-2024	12-2025	E	12.747	-	12.747	12.747	-	-	-
61	104685	Factores de Riesgo para amputación secundaria posterior a tratamiento de reconstrucción de extremidad inferior debido a lesiones traumáticas de origen laboral. Estudio de Caso-Control	14.000	10-2024	14.000	12-2024	12	12-2024	12-2025	E	14.000	-	14.000	14.000	-	-	-
61	105274	Desafiando la Altura: Mujeres Chilenas y la Hipoxia Intermitente Crónica	54.026	10-2024	54.026	12-2024	12	12-2024	12-2025	E	54.026	-	54.026	54.026	-	-	-
61	105708	Identificación de peligros, factores de riesgo y sus respectivos controles para personas trabajadoras expuestas a hidrógeno durante la operación de instalaciones y situaciones de emergencia (ACHS).	30.000	10-2024	30.000	12-2024	12	12-2024	12-2025	E	30.000	-	30.000	30.000	-	-	-
61	105520	Genotipificación y análisis personalizado de perfiles farmacogenéticos para optimizar la terapia antidepressiva, prevenir los efectos adversos y aumentar la eficacia de los tratamientos de salud mental	80.850	10-2024	80.850	12-2024	12	12-2024	12-2025	E	80.850	-	80.850	80.850	-	-	-
61	105549	Guía para el tratamiento clínico de personas trabajadoras con patologías de salud mental laboral (ACHS)	19.170	10-2024	19.170	12-2024	12	12-2024	12-2025	E	19.170	-	19.170	19.170	-	-	-
61	105672	Guía práctica para la incorporación de la perspectiva de género en la gestión de seguridad y salud en el trabajo en las empresas	17.897	10-2024	17.897	12-2024	12	12-2024	12-2025	E	17.897	-	17.897	17.897	-	-	-
61	105449	Guía técnica para la promoción del buen trato y protección de la salud mental en el sector público: un aporte a la implementación de la Ley Karin	29.598	10-2024	29.598	12-2024	12	12-2024	12-2025	E	29.598	-	29.598	29.598	-	-	-
85	10	Análisis automático de consultas y reclamos asociados a mutuales de seguridad mediante inteligencia artificial	49.998	10-2023	49.998	12-2023	12	12-2023	12-2024	E	49.998	14.999	(14.999)	-	-	49.998	49.998
85	12	Evaluación del impacto del estrés financiero en la salud y seguridad laboral de los trabajadores adheridos a ACHS	66.000	10-2023	66.000	12-2023	12	12-2023	12-2024	E	66.000	46.200	(46.200)	-	-	66.000	66.000
85	14	Guía técnica de la entrevista semi-estructurada en la Evaluación de Puesto de Trabajo de Salud Mental (EPT - PM)	21.877	10-2023	21.877	12-2023	12	12-2023	12-2024	E	21.877	15.314	(15.314)	-	-	21.877	21.877
85	24	Efectos funcionales e independencia en actividades de la vida cotidiana post utilización de Realidad Virtual Inmersiva Funcional en pacientes con amputaciones digitales de mano	20.825	10-2023	20.825	12-2023	12	12-2023	12-2024	E	20.825	9.150	(9.150)	-	-	20.825	20.825
85	30	Implementación de un protocolo preventivo automatizado para reducir las reacciones adversas a la donación de sangre en los trabajadores de empresas afiliadas de la Asociación Chilena de Seguridad.	48.439	10-2023	48.439	12-2023	12	12-2023	12-2024	E	48.439	17.438	(17.438)	-	-	48.439	48.439
85	53	Evaluación y propuesta de medidas de control de riesgos de Salud Mental incorporados al nuevo protocolo de riesgos psicosociales laborales en el sector salud	40.378	10-2023	40.378	12-2023	12	12-2023	12-2024	E	40.378	26.245	(26.245)	-	-	40.378	40.378
85	59	Estimación de demanda no agendada y planificación óptima de disponibilidad de horas-médicos considerando pacientes con citas agendadas y no agendadas (ACHS)	38.620	10-2023	38.620	12-2023	12	12-2023	12-2024	E	38.620	25.103	(25.103)	-	-	38.620	38.620
85	61	Dolor crónico en la población adulta chilena en edad de trabajar	79.925	10-2023	79.925	12-2023	12	12-2023	12-2024	E	79.925	64.000	(64.000)	-	-	79.925	79.925
85	64	Factores individuales y contextuales en personas con discapacidad producto de un accidente laboral y su correlación con el resultado de su reintegro laboral final.	26.842	10-2023	26.842	12-2023	12	12-2023	12-2024	E	26.842	10.468	(10.468)	-	-	26.842	26.842
85	65	Efectos del uso de sedación inhalatoria versus sedación estándar en pacientes trauma con ventilación mecánica invasiva	80.000	10-2023	80.000	12-2023	12	12-2023	12-2024	E	80.000	-	-	-	-	80.000	80.000
85	72	Intervenciones para mitigar los efectos de la exposición a la violencia en el trabajo: un ensayo longitudinal aleatorizado.	24.407	10-2023	24.407	12-2023	12	12-2023	12-2024	E	24.407	12.611	(12.611)	-	-	24.407	24.407
85	108	Tratamiento quirúrgico versus conservador para fracturas de calcáneo intraarticulares desplazadas en pacientes con compensación laboral: ensayo clínico aleatorizado.	19.780	10-2023	19.780	12-2023	12	12-2023	12-2024	E	19.780	1.105	(1.105)	-	-	13.962	19.780
85	114	Análisis masivo de textos clínicos para la construcción de herramientas de lenguaje en salud	80.000	10-2023	80.000	12-2023	12	12-2023	12-2024	E	80.000	37.109	(37.109)	-	-	26.891	53.109
		Subtotal Proyectos de Investigación										279.742	138.416	418.158	32.709	564.382	597.091
		Proyectos de Innovación Tecnológica															
61	105255	Aplicación de inteligencia artificial para una evaluación biomecánica de la marcha a partir de videocámaras sincronizadas	42.004	10-2024	42.004	12-2024	12	12-2024	12-2025	E	42.004	-	42.004	42.004	-	-	-
61	105729	Solución ergonómica, eficiente y comercialmente factible para el movimiento de cilindros de gas de última milla.	19.500	10-2024	19.500	12-2024	12	12-2024	12-2025	E	19.500	-	19.500	19.500	-	-	-
61	105745	Solución ergonómica para prevenir TME de personas trabajadoras que realizan extracción e paquetes livianos desde bins en centros logísticos.	19.500	10-2024	19.500	12-2024	12	12-2024	12-2025	E	19.500	-	19.500	19.500	-	-	-
61	105265	Desarrollo de APP (o webAPP) que dé soporte psicológico a trabajadores en estudio o calificados con patologías laborales de salud mental	46.035	10-2024	46.035	12-2024	12	12-2024	12-2025	E	46.035	-	46.035	46.035	-	-	-
85	1	Valor de la incorporación de un Diario Miccional automatizado en pacientes post traumáticos hospitalizados con trastornos funcionales de la micción.	11.930	12-2023	11.930	12-2023	12	12-2023	12-2024	E	11.930	7.000	(7.000)	-	-	11.930	11.930
85	2	Manipulador masivo de cilindros de gas para tareas de apilado en 3 niveles	30.000	12-2023	30.000	12-2023	12	12-2023	12-2024	E	30.000	21.000	(21.000)	-	-	30.000	30.000
85	4	Desarrollo de herramienta de optimización para el diseño de flota y políticas de operación de sistemas de atención médica prehospitalaria de emergencia (ACHS).	43.681	12-2023	43.681	12-2023	12	12-2023	12-2024	E	43.681	43.680	(43.680)	-	-	43.681	43.681
85	6	Mejora de un sistema integrado de software y hardware para la prevención de lesiones por presión y evaluación clínica	24.990	12-2023	24.990	12-2023	12	12-2023	12-2024	E	24.990	12.495	(12.495)	-	-	24.990	24.990
85	13	Desarrollo de un sistema de bajo costo para la adquisición y procesamiento de señales acústicas de la deglución en pacientes agudos con disfagia tras un accidente laboral o de trayecto	18.000	12-2023	18.000	12-2023	12	12-2023	12-2024	E	18.000	7.200	(7.200)	-	-	18.000	18.000
85	15	Implementación de metodología Beamforming para la identificación de fuentes de ruido en ambientes industriales complejos	18.840	12-2023	18.840	12-2023	12	12-2023	12-2024	E	18.840	13.920	(13.920)	-	-	18.840	18.840
		Subtotal Proyectos de Innovación Tecnológica										105.295	21.744	127.039	-	147.441	147.441
		Proyecto especiales:															
61	105142	Eficacia de intervenciones en los centros de trabajo para la reducción del riesgo psicosocial laboral (SUSESO)	60.000	10-2024	60.000	12-2024	12	12-2024	12-2025	E	60.000	-	60.000	60.000	-	-	-
61	105725	Escala de Borg como factor predictivo de sintomatología dolorosa y patologías musculoesqueléticas en personas trabajadoras que realizan manejo manual de cargas en la Región Metropolitana de Santiago de Chile	39.530	10-2024	39.530	12-2024	12	12-2024	12-2025	E	39.530	-	39.530	39.530	-	-	-
		Subtotal Proyecto especiales											99.530	99.530	-	-	-
		Otros:															
		Saldo sin adjudicar presupuesto 2024															12.273
		Subtotal Otros															12.273
		Total Proyectos de investigación e innovación tecnológica										385.037	259.690	657.000	32.709	711.823	744.532

(1) Corresponde a la fecha de publicación de resultados, de los Proyectos de Investigación e Innovación adjudicados a los Organismos Administradores de la Ley N°16.744, por parte de la Comisión de Evaluación.
 (2) Ingresar una letra "I" si el proyecto será desarrollado internamente por la Mutualidad. Ingresar una letra "E" si el proyecto será desarrollado de manera Externa, por haber sido adjudicado a un tercero.

NOTAS A LOS ESTADOS FINANCIEROS CONSOLIDADOS
Al 31 de diciembre de 2024 y 31 de diciembre de 2023
En miles de pesos – M\$

N° D.S. Ppto.	Código SUSES0	Detalle	Valor adjudicado	Fecha de Adjudicación (1)	Valor contrato	Fecha de contrato	Duración del proyecto	Fecha de inicio	Fecha de término	Ejecución (2)	Costo total	Al 31/12/2024 M\$			Al 31/12/2023 M\$		
			M\$	(mm/aaaa)	M\$	(mm/aaaa)	(N° meses)	(mm/aaaa)	(mm/aaaa)	I/E	M\$	Gasto Real	Provisión	Total	Gasto Real	Provisión	Total
		Proyectos de Investigación															
66	30	Exploración de modelos de optimización para mejorar la efectividad de la labor preventiva de los expertos en prevención de los OAL (ACHS)	56.750	09-2022	56.750	12-2022	12	12-2022	12-2023	E	56.750	17.025	(17.025)	-	21.338	(21.338)	-
66	39	Prevención y tratamiento de la Policitemia en trabajadores con exposición a Hipo bórica Intermitente Crónica (HIC) por sobre los 3000 m	65.115	09-2022	65.115	12-2022	12	12-2022	12-2023	E	65.115	23.246	(23.246)	-	30.995	(30.995)	-
66	61	Revisión bibliográfica sobre evidencia de enfermedades profesionales y el control del riesgo ocupacional por exposición a campos electromagnéticos estáticos (campos eléctricos y magnéticos)	5.000	09-2022	5.000	12-2022	12	12-2022	12-2023	E	5.000	-	-	-	2.500	(2.500)	-
66	66	Trabajadores y lugares de trabajo prósperos: asociación entre las condiciones identificables y modificables del trabajo, los factores personales y el bienestar de la población trabajadora	69.254	09-2022	69.254	12-2022	12	12-2022	12-2023	E	69.254	20.776	(20.776)	-	57.689	(57.689)	-
66	67	Generación de una estrategia conjunta de mutualidades para la seguridad vial	22.541	09-2022	22.541	12-2022	12	12-2022	12-2023	E	22.541	-	-	-	21.459	(21.459)	-
66	68	Validación de instrumentos para medir las características psicométricas en conductores que son evaluados en Servicio de Evaluaciones Laborales ACHS	55.815	09-2022	55.815	12-2022	12	12-2022	12-2023	E	55.815	-	-	-	53.136	(53.136)	-
66	101	Intervención para reducir el tiempo sentado en trabajadores de oficina: Ensayo Clínico Randomizado	41.000	09-2022	41.000	12-2022	12	12-2022	12-2023	E	41.000	22.960	(22.960)	-	18.040	(18.040)	-
46	4	Fatiga laboral: origen, medida, su relación con los accidentes y las enfermedades profesionales y su prevención.	55.900	09-2021	55.900	12-2021	18	12-2021	06-2023	E	55.900	19.654	(19.654)	-	-	-	-
46	11	Identificación de las mejores prácticas para fomentar el cambio conductual en trabajadores capacitados por mutualidades	43.776	09-2021	43.776	11-2021	8	12-2021	08-2022	E	43.776	17.365	(17.365)	-	17.365	(17.365)	-
46	14	Efectividad del uso de diferentes incentivos para promover la pérdida de peso corporal en trabajadores/as	60.000	09-2021	60.000	12-2021	24	01-2022	01-2024	E	60.000	12.000	(12.000)	-	24.000	(24.000)	-
46	24	Análisis del relato de los accidentes de trayecto utilizando técnicas de Inteligencia Artificial	20.450	09-2021	20.450	10-2021	5	11-2021	04-2022	E	20.450	-	-	-	-	-	-
46	25	Riesgos en salud y seguridad laboral de los/as trabajadores/as de la cultura en Chile. Aproximaciones para su abordaje y prevención	28.977	09-2021	28.977	11-2021	8	12-2021	08-2022	E	28.977	-	-	-	-	-	-
46	27	Análisis y propuesta de mejora del proceso de calificación y reintegro laboral de trabajadoras y trabajadores con patología de salud mental de origen laboral	33.260	09-2021	33.260	10-2021	12	12-2021	12-2022	E	33.260	9.978	(9.978)	-	-	-	-
46	29	Evaluación de la efectividad de las asesorías preventivas de los OAL en la gestión preventiva de las organizaciones	35.000	09-2021	35.000	12-2021	18	12-2021	06-2023	E	35.000	-	-	-	8.263	(8.263)	-
46	30	Identificación de variables que permitan caracterizar el nivel de riesgo de accidentes y enfermedades laborales de las empresas	25.800	09-2021	25.800	11-2021	6	12-2021	06-2022	E	25.800	-	-	-	-	-	-
46	52	Problemas neuropsicológicos y neuropsiquiátricos en personas infectadas por SARS-cov-2. Estudio longitudinal de prevalencia y retorno laboral	55.148	09-2021	55.148	11-2021	24	12-2021	12-2023	E	55.148	21.875	(21.875)	-	21.875	(21.875)	-
46	19	Caracterización del riesgo vocal laboral en teleoperadores, como base para la implementación de medidas preventivas en el puesto de trabajo	23.880	09-2021	23.880	11-2021	18	12-2021	06-2023	E	23.880	17.903	(17.903)	-	-	-	-
46	41	Identificación y caracterización de secuelas del COVID-19 en población trabajadora adherida a ACHS.	55.695	09-2021	55.695	12-2021	24	01-2022	01-2024	E	55.695	16.381	(16.381)	-	4.444	(4.444)	-
57	7	Guía técnica de implementación de medidas preventivas de RPSL para microempresas	45.228	08-2020	45.228	11-2020	12	11-2020	11-2021	E	45.228	-	-	-	-	-	-
57	10	Ideas fuerzas para prevención de accidentes de trayecto graves y fatales con vehículos según percepción de trabajadores del servicio y comercio en la RM	39.820	08-2020	39.820	09-2020	10	09-2020	11-2021	E	39.820	-	-	-	-	-	-
57	14	Evaluación de estrategia para promoción de convivencia escolar positiva y la prevención de la violencia hacia docentes en las comunidades escolares	54.389	08-2020	54.389	08-2020	12	08-2020	08-2021	E	54.389	-	-	-	-	-	-
57	25	Estudio de sistemas de protección en fachadas y vanos, para proyectos en construcción: edificación en altura, montajes y viviendas en extensión	19.680	08-2020	19.680	09-2020	10	09-2020	11-2021	E	19.680	-	-	-	-	-	-
57	34	Actualización de normas de andamios utilizados en tareas de med. o gran alt. para fortalecer la prevención de riesgo y evitar accidentes por caídas desde altura	21.007	08-2020	21.007	11-2020	12	11-2020	11-2021	E	21.007	-	-	-	-	-	-
57	45	Metodología para la caracterización y valoración de la exposición ocupacional a ruido impulsivo	54.940	08-2020	54.940	12-2020	12	12-2020	12-2021	E	54.940	-	-	-	-	-	-
57	49	Evaluación y análisis de los riesgos psicosociales en la organización del trabajo marítimo portuario chileno.	17.999	08-2020	17.999	09-2020	10	09-2020	11-2021	E	17.999	-	-	-	-	-	-
57	73	Abordaje temprano de la ingesta oral y precusores de la deglución en pacientes de Unidades de Cuidados Intensivos (UCI)	47.065	08-2020	47.065	12-2020	24	12-2020	12-2022	E	47.065	-	-	-	5.601	(5.601)	-
6	6	Diseño estrategia preventiva enfermedades profesionales salud mental: evaluación condiciones trabajo y salud mental Educadores y Técnicos Educación Parvularia	53.447	08-2019	53.447	10-2019	15	10-2019	01-2021	E	53.447	-	-	-	-	-	-
2	21	Desarrollo de pre-norma para el uso de plataformas móviles en edificación en altura	13.068	08-2019	13.068	09-2019	10	09-2019	06-2020	E	13.068	-	-	-	-	-	-
2	54	Construyendo evidencia para la prevención: Perfil de riesgo de accidentes y enfermedades profesionales en una cohorte de trabajadores chilenos	36.835	08-2019	36.835	09-2019	18	10-2019	04-2021	E	36.835	-	-	-	-	-	-
2	63	Eficacia de un sistema telemétrico de biofeedback electromiográfico como apoyo a la rehabilitación de pacientes con lesión del ligamento cruzado anterior	39.291	08-2019	39.291	08-2019	16	01-2020	04-2021	E	39.291	12.157	(12.157)	-	12.157	(12.157)	-
2	2	Validación de un programa para la vigilancia epidemiológica en Disfonia Ocupacional en trabajadoras y trabajadores expuestos a sobre esfuerzo vocal.	37.680	08-2019	37.680	04-2021	18	10-2019	04-2021	E	18.840	-	-	-	-	-	-
2	50	Ruta Cercana y Segura: Una intervención para mejorar la salud y seguridad de los trabajadores de recolección de residuos domiciliarios	47.628	08-2019	47.628	09-2019	14	10-2019	12-2020	E	47.628	-	-	-	17.003	(17.003)	-
2	67	Alcohol y drogas en trabajadores: distribución del riesgo y modelo predictivo para orientar intervenciones laborales	61.707	08-2019	61.707	10-2019	22	10-2019	08-2021	E	61.707	-	-	-	-	-	-
		Subtotal Proyectos de Investigación										211.320	(211.320)	-	315.865	(315.865)	-

(1) Corresponde a la fecha de publicación de resultados, de los Proyectos de Investigación e Innovación adjudicados a los Organismos Administradores de la Ley N°16.744, por parte de la Comisión de Evaluación.
(2) Ingresar una letra "I" si el proyecto será desarrollado internamente por la Mutualidad. Ingresar una letra "E" si el proyecto será desarrollado de manera Externa, por haber sido adjudicado a un tercero.

NOTAS A LOS ESTADOS FINANCIEROS CONSOLIDADOS
Al 31 de diciembre de 2024 y 31 de diciembre de 2023
En miles de pesos – M\$

Gastos del año 2024 y 2023 por Estudios de Investigación aprobados con cargo a Decretos Presupuestarios de años anteriores:

N° D.S. Ppto.	Código SUSESO	Detalle	Valor adjudicado	Fecha de Adjudicación (1)	Valor contrato	Fecha de contrato	Duración del proyecto	Fecha de inicio	Fecha de término	Ejecución (2)	Costo total	Al 31/12/2024 M\$			Al 31/12/2023 M\$			
			M\$	(mm/aaaa)	M\$	(mm/aaaa)	(N° meses)	(mm/aaaa)	(mm/aaaa)	I/E	M\$	Gasto Real	Provisión	Total	Gasto Real	Provisión	Total	
Proyectos de Innovación Tecnológica																		
66	1	Desarrollo de un sistema portátil para la valoración cinética y cinemática de la marcha en ambiente hospitalario.	17.440	09-2022	17.440	12-2022	12	12-2022	12-2023	E	17.440	3.488	(3.488)	-	16.603	(16.603)	-	
66	2	Implementación de un sistema de control de elementos de protección radiológica en base al uso de tag de identificador por radiofrecuencia	15.745	09-2022	15.745	12-2022	12	12-2022	12-2023	E	15.745	4.723	(4.723)	-	4.723	(4.723)	-	
66	5	Asesoría digital en gestión de riesgos	40.589	09-2022	40.589	12-2022	12	12-2022	12-2023	E	40.589	-	-	-	48.301	(48.301)	-	
66	5	Aplicación de inteligencia artificial para una evaluación biomecánica de la marcha a partir de videocámaras convencionales	17.459	09-2022	17.459	12-2022	12	12-2022	12-2023	E	17.459	3.492	(3.492)	-	16.621	(16.621)	-	
66	7	Desarrollo de una herramienta digital para que los empleadores puedan realizar la medición y el seguimiento a sus procesos de prevención de riesgos laborales	17.419	09-2022	17.419	12-2022	12	12-2022	12-2023	E	17.419	-	-	-	20.728	(20.728)	-	
46	7	Factibilidad de un sistema de recomendaciones para definir las actividades de prevención con mayor eficacia en cada empresa usando machine learning	13.040	09-2021	13.040	11-2021	8	12-2021	08-2022	E	13.040	-	-	-	-	-	-	
46	10	Terapia de exposición con realidad virtual en tratamiento de estrés postraumático en pacientes accidentados laborales.	13.040	09-2021	13.040	11-2021	12	12-2021	12-2022	E	13.040	-	-	-	4.655	(4.655)	-	
46	20	Gamificación: Estrategia de motivación para fomentar el aprendizaje del trabajador y disminuir las tasas de deserción en cursos e-learning	12.500	08-2020	12.500	09-2020	9	09-2020	03-2022	E	12.500	-	-	-	3.719	(3.719)	-	
57	21	Microlearning: Una estrategia de optimización de tiempo y aprendizaje para la capacitación de trabajadores en el curso de Manejo y Almacenamiento	11.500	08-2020	11.500	09-2020	9	09-2020	03-2022	E	11.500	-	-	-	3.421	(3.421)	-	
57	25(INI)	Prototipo de historial de medición de radiación UV solar en puestos de trabajo al aire libre de los rubros: construcción, agricultura, pesca y minería.	12.029	08-2020	12.029	11-2020	12	11-2021	11-2021	E	12.029	-	-	-	-	-	-	
57	21	Implementación de protocolo de calificación de enfermedades de columna lumbar: estimación de la demanda, costos asociados y posibles cuellos de botella del proceso	24.992	08-2020	24.992	11-2020	12	11-2020	11-2021	E	24.992	-	-	-	-	-	-	
57	5	Uso de electrodos de superficie como herramienta complementaria en Estudios de Puestos de Trabajo (EPT) en Chile, para la medición de fatiga muscular	34.321	08-2019	34.321	09-2019	12	10-2019	10-2020	E	34.321	-	-	-	-	-	-	
2	4(INI)	Efectividad de APP (o página web) que dé soporte psicológico a trabajadores en estudio o calificados con patologías laborales de salud mental	12.254	08-2019	12.254	09-2019	12	10-2019	10-2020	E	12.254	-	-	-	-	-	-	
2	6(INI)	Desarrollo de soluciones para la prevención de úlceras por presión en pacientes con hospitalización domiciliar o en clínica	12.200	08-2019	12.200	08-2019	12	11-2019	10-2020	E	12.200	-	-	-	9.327	(9.327)	-	
2	3	Algoritmo para mejorar la asignación de herramientas preventivas mediante técnicas de inteligencia artificial y big data	4.950	08-2019	4.950	10-2019	12	10-2019	10-2020	E	-	-	-	-	-	-	-	
Subtotal Proyectos de Innovación Tecnológica												11.703	(11.703)	-	128.098	(128.098)	-	
Proyectos especiales:																		
66	31	Mediciones de vibración de cuerpo completo y vibración de segmento mano - brazo en muestra de población trabajadora chilena	32.425	09-2022	32.425	12-2022	12	12-2022	12-2023	E	32.425	-	-	-	-	-	-	
66	75	Calificación de Enfermedades de Trastornos Musculoesqueléticos y género	19.810	09-2022	19.810	12-2022	12	12-2022	12-2023	E	19.810	9.430	(9.430)	-	8.201	(8.201)	-	
2	71(ESP)	Diseño, desarrollo e implementación de observatorio web de seguridad y salud en el trabajo	50.000	08-2020	50.000	03-2020	9	03-2020	12-2020	E	50.000	-	-	-	-	-	-	
2		Observatorio de Seguridad y Salud en el Trabajo, Fase 2 (Continuidad Operacional)										6.988	(6.988)	-	-	-	-	
Subtotal Proyecto especiales												16.418	(16.418)	-	8.201	(8.201)	-	
Otros:																		
Remanente acumulado proyectos convocatoria 2022												-	-	-	-	(83.714)	(83.714)	-
Saldo sin adjudicar presupuesto 2022												-	-	-	-	(30.818)	(30.818)	-
Subtotal Otros												-	-	-	-	(114.532)	(114.532)	-
Total Proyectos de investigación e innovación tecnológica												239.441	(239.441)	-	452.164	(566.696)	(114.532)	

(1) Corresponde a la fecha de publicación de resultados, de los Proyectos de Investigación e Innovación adjudicados a los Organismos Administradores de la Ley N°16.744, por parte de la Comisión de Evaluación.
(2) Ingresar una letra "I" si el proyecto será desarrollado internamente por la Mutualidad. Ingresar una letra "E" si el proyecto será desarrollado de manera externa, por haber sido adjudicado a un tercero.

NOTAS A LOS ESTADOS FINANCIEROS CONSOLIDADOS

Al 31 de diciembre de 2024 y a 31 de diciembre de 2023

En miles de pesos – M\$

NOTA 50. FUNCIONES TÉCNICAS

El detalle del gasto en funciones técnicas al 31 de diciembre de 2024 y a Al 31 de diciembre de 2023 es el siguiente:

Conceptos	Al 31/12/2024 M\$	Al 31/12/2023 M\$
Sueldos	1.370.560	1.245.964
Bonos y comisiones	51.253	46.594
Gratificación y participación	-	-
Otras remuneraciones	26.024	23.517
Subtotal Remuneraciones	1.447.837	1.316.075
Indemnización por años de servicio	135.308	23.629
Honorarios	-	-
Viáticos	5.801	3.250
Capacitación	-	-
Otros estipendios	7.481	13.574
Total Gastos en Personal	1.596.427	1.356.528
Estudios externos	2.423.439	-
Mantenimiento y reparación	193.329	94.084
Servicios generales	3.365.876	3.174.451
Consumos básicos	6.557	862
Materiales de oficina	12.321	5.444
Honorarios auditores y diversos	90.648	-
Arriendo de equipos y otros	5.205	662
Patente, Seguros, Contribuciones	-	-
Otros	1.734	5.672
Subtotal Otros Gastos	6.099.109	3.281.175
Depreciación	327.271	238.319
Gastos Indirectos	1.871.935	1.453.417
TOTAL	9.894.742	6.329.439

NOTAS A LOS ESTADOS FINANCIEROS CONSOLIDADOS

Al 31 de diciembre de 2024 y 31 de diciembre de 2023

En miles de pesos – M\$

NOTA 51. GASTOS DE ADMINISTRACIÓN

El detalle de los gastos de administración realizados al 31 de diciembre de 2024 y Al 31 de diciembre de 2023 es el siguiente:

Conceptos	Al 31/12/2024 M\$	Al 31/12/2023 M\$
Sueldos	15.034.119	12.147.165
Bonos y comisiones	3.228.676	1.406.856
Gratificación y participación	-	-
Otras remuneraciones	783.534	864.031
Subtotal Remuneraciones	19.046.329	14.418.052
Indemnización por años de servicio	550.072	1.298.473
Honorarios	185.674	217.931
Viáticos	1.011.394	632.184
Capacitación	34.780	106.146
Otros estipendios	703.848	737.828
Total Gastos en Personal	21.532.097	17.410.614
Marketing	3.164.814	2.379.297
Publicaciones	425	107.048
Estudios externos	-	-
Mantenimiento y reparación	2.728.199	1.856.937
Servicios generales	5.125.765	4.471.368
Consumos básicos	638.163	788.831
Materiales de oficinas	246.262	237.157
Donaciones	-	-
Auspicios y patrocinios	1.260.742	1.146.129
Otros aportes a terceros	218.738	143.260
Honorarios de auditorías y diversos	1.282.896	1.608.179
Arriendo de equipos y otros	46.390	38.991
Patente, seguro, contribuciones	594.756	606.017
Arriendo de propiedades	200.879	138.212
Fletes y traslados	191.573	181.139
Otros	895.276	2.500.094
Subtotal Otros Gastos	16.594.878	16.202.659
Depreciación	2.644.953	2.402.465
Gastos Indirectos	-	-
TOTAL	40.771.928	36.015.738

NOTAS A LOS ESTADOS FINANCIEROS CONSOLIDADOS

Al 31 de diciembre de 2024 y 31 de diciembre de 2023

En miles de pesos – M\$

NOTA 52. ESTIPENDIOS DEL DIRECTORIO

Durante los ejercicios 2024 y 2023 se han pagado los siguientes estipendios a los señores Directores:

N°	Nombre	RUT	Al 31/12/2024						
			Dietas	Participación en excedentes	Gastos de representación	Viáticos	Regalías	Otros	Total
			M\$	M\$	M\$	M\$	M\$	M\$	M\$
1	Paul Schiodtz Obilinovich	7.170.719-9	102	-	-	-	-	-	102
2	Paz Ovalle Puelma	6.615.460-2	1.276	-	-	-	-	31.567	32.843
3	Hernán Medina Tejos	6.621.027-8	1.276	-	-	1.225	-	31.567	34.068
4	Luis Abarca Varas	8.602.936-7	1.276	-	-	175	-	31.567	33.018
5	Sandro Solarí Donaggio	9.585.729-9	1.276	-	-	-	-	31.567	32.843
6	Claudio Muñoz Zúñiga	9.618.122-1	1.276	-	-	-	-	31.567	32.843
7	Lorena Marchant Cancino	11.434.586-5	1.276	-	-	245	-	31.567	33.088
8	Virginia Araya Gaytán	12.939.571-0	1.164	-	-	210	-	31.567	32.941
9	Lorenzo Gazmuri Schleyer	6.810.003-8	521	-	-	-	-	18.606	19.127
Total			9.443	-	-	1.855	-	239.575	250.873

N°	Nombre	RUT	Al 31/12/2023						
			Dietas	Participación en excedentes	Gastos de representación	Viáticos	Regalías	Otros	Total
			M\$	M\$	M\$	M\$	M\$	M\$	M\$
1	Paul Schiodtz Obilinovich	7.170.719-9	941	-	-	-	-	25.150	26.091
2	Paz Ovalle Puelma	6.615.460-2	1.057	-	-	-	-	30.284	31.341
3	Hernán Medina Tejos	6.621.027-8	1.148	-	-	-	-	30.284	31.432
4	Luis Abarca Varas	8.602.936-7	1.148	-	-	-	-	30.284	31.432
5	Sandro Solarí Donaggio	9.585.729-9	1.148	-	-	-	-	30.284	31.432
6	Claudio Muñoz Zúñiga	9.618.122-1	1.148	-	-	-	-	30.284	31.432
7	Lorena Marchant Cancino	11.434.586-5	1.148	-	-	-	-	30.284	31.432
8	Virginia Araya Gaytán	12.939.571-0	1.057	-	-	-	-	30.284	31.341
Total			8.795	-	-	-	-	237.138	245.933

Estos valores forman parte de ítem Gastos de Administración del Estado de Resultado integral.

NOTAS A LOS ESTADOS FINANCIEROS CONSOLIDADOS

Al 31 de diciembre de 2024 y 31 de diciembre de 2023

En miles de pesos – M\$

NOTA 53. PÉRDIDAS POR DETERIORO (REVERSIONES)

El detalle de las pérdidas por deterioro (reversiones) es el siguiente:

Conceptos	Al 31/12/2024			Al 31/12/2023		
	Deterioros	Reversiones	Saldo	Deterioros	Reversiones	Saldo
Activos corrientes						
Estimación de incobrables de deudores previsionales	-	1.105.482	1.105.482	-	190.445	190.445
Estimación de incobrables de Aporte Legal	(10.929)	-	(10.929)	-	7.788	7.788
Estimación de incobrables de ventas de servicios a terceros	-	-	-	-	77.930	77.930
Estimación de incobrables de Otras cuentas por cobrar	(140.691)	-	(140.691)	-	101.234	101.234
Estimación de incobrables deudores por venta	(1.707.773)	-	(1.707.773)	(1.695.318)	-	(1.695.318)
Deterioro de inventarios	-	-	-	(12.000)	-	(12.000)
Activos no corrientes						
Estimación de incobrables de deudores previsionales	(8.632.812)	-	(8.632.812)	(9.431.475)	-	(9.431.475)
Estimación de incobrables de ventas de servicios a terceros	-	-	-	(986.172)	-	(986.172)
Estimación de incobrables de Otras cuentas por cobrar	(20.855)	-	(20.855)	(60.462)	-	(60.462)
Provisión deterioro de Propiedades, planta y equipo	-	-	-	(120.000)	-	(120.000)
Total	(10.513.060)	1.105.482	(9.407.578)	(12.305.427)	377.397	(11.928.030)

(*) De acuerdo con lo establecido en la circular número 3.782 del 17 de octubre de 2023, de la SUSESO, el deterioro y reversiones de las ventas de servicios médicos a terceros se presentan en la nota 44, esto a partir del 1 de enero de 2024, sin efectos retroactivos.

NOTAS A LOS ESTADOS FINANCIEROS CONSOLIDADOS

Al 31 de diciembre de 2024 y 31 de diciembre de 2023

En miles de pesos – M\$

NOTA 54. OTROS INGRESOS Y OTROS EGRESOS

El detalle de los otros ingresos y otros egresos es el siguiente:

a) Otros ingresos

Concepto	Tipo (*)	Al 31/12/2024 M\$	Al 31/12/2023 M\$
Seguro obligatorio de accidentes personales (SOAP)	IO	3.852.923	3.269.008
Arriendos	IN	1.608.894	1.622.006
Asesorías	-	-	-
Capacitación	-	-	-
Multas del artículo 80 de la Ley N° 16.744	-	-	-
Intereses y reajustes	IN	871.909	678.847
Recupero de Impuesto de 1° categoría	-	-	-
Venta de bienes	IN	-	-
Otros ingresos			
Utilidad o Perdida Venta Activo Fijo	IO	10.967	11.677
Ingresos recuperación castigos	IN	-	297.080
Ingresos por venta filiales	IO	234.946.458	214.808.848
Otros ingresos ordinarios	IO	-	-
Otros ingresos no ordinarios	IN	1.987.695	2.200.957
Otros ingresos no ordinarios filiales	IN	-	-
Total		243.278.846	222.888.423

	M\$	M\$
(*) Ingreso Ordinario (IO)	238.810.348	218.089.533
Ingreso no Ordinario (IN)	4.468.498	4.798.890
	<u>243.278.846</u>	<u>222.888.423</u>

b) Otros egresos

Concepto	Tipo (*)	Al 31/12/2024 M\$	Al 31/12/2023 M\$
Aguinaldo de fiestas patrias a pensionados	EO	(239.514)	(232.665)
Aguinaldo Navidad a pensionados	EO	(283.657)	(272.430)
Aguinaldo retroactivo	EO	(24.982)	(24.827)
Arriendos	EO	-	-
Activos dados de baja	EO	(102.485)	(13.402.969)
Otros gastos			
Otros egresos no ordinarios filiales	EN	(2.235.837)	(2.309.938)
Intereses Leasing Op	EN	(110.472)	(79.446)
Costos de explotación y Administración filiales	EO	(204.488.849)	(191.161.673)
Total		(207.485.796)	(207.483.948)

	M\$	M\$
(*) Egreso Ordinario (EO)	(205.139.487)	(205.094.564)
Egreso no Ordinario (EN)	(2.346.309)	(2.389.384)
	<u>(207.485.796)</u>	<u>(207.483.948)</u>

NOTAS A LOS ESTADOS FINANCIEROS CONSOLIDADOS

Al 31 de diciembre de 2024 y 31 de diciembre de 2023

En miles de pesos – M\$

NOTA 55. DIFERENCIA DE CAMBIO Y UNIDADES DE REAJUSTE

Las diferencias de cambio y unidades de reajustes, (cargadas) / abonadas en el Estado de Resultados, se incluyen en las partidas siguientes y por los importes indicados:

Conceptos	31/12/2024 M\$	31/12/2023 M\$
Diferencias de Cambio:		
Otras utilidades / (pérdidas) – netas	(4.639)	176.826
Ingresos (gastos) financieros – netos	-	-
Total	(4.639)	176.826
Unidades de Reajustes:		
Inversiones de libre disposición	9.240.589	10.814.644
Inversiones del Fondo de Reserva de Eventualidades	585.777	501.347
Inversiones del Fondo de Contingencia	1.265.552	1.220.148
Inversiones del Fondo de Reserva de Pensiones	11.020.872	11.150.326
Inversiones del Fondo de Reserva de Pensiones Adicional	-	-
Otros		
Reajuste de otros activos	(9.483)	432.729
Reajuste de otros pasivos	73.448	-
Total	22.176.755	24.119.194

NOTAS A LOS ESTADOS FINANCIEROS CONSOLIDADOS

Al 31 de diciembre de 2024 y 31 de diciembre de 2023

En miles de pesos – M\$

NOTA 56. OTROS INGRESOS PERCIBIDOS / OTROS EGRESOS EFECTUADOS

a) otros ingresos de actividades de la operación

Conceptos	31/12/2024 M\$	31/12/2023 M\$
Recaudación de Concurrencias	1.327.278	1.071.984
Dividendos percibidos de empresas relacionadas	7.700.011	2.310.856
Venta acciones corporación medica de Arica s.a.	123.068	-
Ingresos de la operación de filiales	251.784.619	241.096.321
Total	260.934.976	244.479.161

b) otros egresos de actividades de la operación

Conceptos	31/12/2024 M\$	31/12/2023 M\$
Pago de aguinaldo a pensionados	(548.153)	(529.921)
Seguros	(186.212)	(435.162)
Renta de inversiones	(1.428.287)	-
Egresos operacionales de filiales	(182.266.022)	(159.567.152)
Total	(184.428.674)	(160.532.235)

NOTA 57. OTRAS FUENTES DE FINANCIAMIENTO / OTROS DESEMBOLSOS POR FINANCIAMIENTO

a) Otras fuentes de actividades de financiamiento

Al 31 de diciembre de 2024 y Al 31 de diciembre de 2023 los ingresos de otras fuentes de actividades de financiamiento de la Asociación y sus filiales no superan el 1% de los ítems anteriores.

b) Otros desembolsos de actividades de financiamiento

Al 31 de diciembre de 2024 y Al 31 de diciembre de 2023 los egresos correspondientes a otros desembolsos de actividades de financiamiento de la Asociación y sus filiales no superan el 1% de los ítems anteriores.

NOTA 58. OTROS INGRESOS DE INVERSIÓN / OTROS DESEMBOLSOS DE INVERSIÓN

a) Otros ingresos de actividades de inversión

Al 31 de diciembre de 2024 y Al 31 de diciembre de 2023 los otros ingresos de actividades de inversión de la Asociación y sus filiales no superan el 1% de los ítems anteriores.

b) Otros egresos de actividades de inversión

Al 31 de diciembre de 2024 y Al 31 de diciembre de 2023 los otros egresos por actividades de inversión de la Asociación y sus filiales no superan el 1% de los ítems anteriores.

NOTAS A LOS ESTADOS FINANCIEROS CONSOLIDADOS
Al 31 de diciembre de 2024 y 31 de diciembre de 2023
En miles de pesos – M\$

NOTA 59. CONTINGENCIAS

a) Pasivos contingentes

Al 31 de diciembre de 2024 la Asociación y sus filiales se encuentran involucradas en varios juicios civiles, a raíz del curso normal de sus operaciones:

Fecha Inicio	Causa (DTE/DDO)	Rol	Juzgado	Cuantía M\$	Materia	Estado	Fecha Término	Instrumento de Término	Indemnización M\$
								(Sentencia/Transacción)	
09/11/2019	Guajardo con ACHS	C-11820-2019	1° Civil Santiago	200.000	Indemnización de perjuicios atención médica	Vigente	-	-	-
10/09/2019	Vargas con ACHS	C-26492-2019	11° Civil Santiago	225.000	Indemnización de perjuicios	Vigente	-	-	-
26/09/2020	Olave con ACHS	C-2543-2020	1° J.L. Talca	250.000	Indemnización de perjuicios	Vigente	-	-	-
03/01/2024	Collio con ACHS	C-17697-2023	10° Civil Santiago	250.000	Indemnización de perjuicios	Vigente	-	-	-
11/05/2019	Rojas con Sanhueza y ACHS	C-6388-2018	1° Civil Santiago	262.000	Indemnización de perjuicios	Vigente	-	-	-
15/04/2020	Isapre Nueva Más Vida con ACHS	C-18978-2020	9° Civil Santiago	290.000	Cobro de pesos	Vigente	-	-	-
03/05/2021	Alvarado con ACHS	C-18999-2020	14° Civil Santiago	300.000	Indemnización de perjuicios	Vigente	-	-	-
11/08-2022	Carvajal con ACHS	C-7043-2022	9° Civil Santiago	300.000	Indemnización de perjuicios	Vigente	-	-	-
05/09/2019	Sánchez con ACHS y otro	C-19341-2019	5° Civil Santiago	301.000	Indemnización de perjuicios	Vigente	-	-	-
19/11/2018	Riquelme con Dr. Miralles	C-36776-2018	25° Civil Santiago	305.000	Indemnización de perjuicios extracontractual	Vigente	-	-	-
20/04/2020	Villagrán Salinas, Herdán y otro con ACHS	C-6402-2020	14° Civil Santiago	306.000	Indemnización de perjuicios	Vigente	-	-	-
31/05/2023	Araya con ACHS y otros	C-2217-2023	4° Civil Antofagasta	311.000	Indemnización de perjuicios atención médica	Vigente	-	-	-
25/07/2019	Rosa Leal con ACHS	C-439-2019	J.L. La Serena	320.000	Indemnización de perjuicios atención médica	Vigente	-	-	-
26/11/2018	Segovia con ACHS	C-4658-2018	1° J.L. Antofagasta	350.000	Indemnización de perjuicios extracontractual	Vigente	-	-	-
09/05/2024	Troncoso con ACHS	C-1208-2024	1° Civil Arica	350.000	Indemnización de perjuicios atención médica	Vigente	-	-	-
21/08/2024	Campos con ACHS y Zylberberg	C-15285-2024	15° Civil Santiago	361.000	Indemnización de perjuicios atención médica	Vigente	-	-	-
24/05/2024	Constanzo con ACHS	C-21331-2023	7° Civil Santiago	363.000	Indemnización de perjuicios extracontractual	Vigente	-	-	-
15/04/2019	Mateluna con ACHS	C-34334-2018	7° Civil Santiago	370.000	Indemnización de perjuicios atención médica	Vigente	-	-	-
23/09/2021	Palma con Lecaros y ACHS	C-6237-2021	3° Civil Santiago	421.000	Indemnización de perjuicios por responsabilidad contractual	Vigente	-	-	-
21/01/2021	Servicios Submarinos Ingenieros Ltda. con ACHS	C-148-2021	3° J.L. Antofagasta	450.000	Indemnización de perjuicios	Vigente	-	-	-
16/06/2023	González con ACHS y SUSESO	C-5842-2023	5° Civil Santiago	468.000	Indemnización de perjuicios	Vigente	-	-	-
11/07/2024	Arriagada y otros con ACHS	C-7214-2024	22° Civil Santiago	500.000	Indemnización de perjuicios atención médica	Vigente	-	-	-
23/11/2020	Gillies Herrerros, Matías Ignacio con ACHS y otro	C-2022-2020	3° Civil Copiapó	542.000	Indemnización de perjuicios	Vigente	-	-	-
30/04/2021	Zegers con ACHS	C-3883-2021	10° Civil Santiago	557.000	Indemnización de perjuicios por responsabilidad extracontractual	Vigente	-	-	-
12/03/2020	López Muñoz y otros con Servicio Salud Metropolitano Norte, Hospital San José y ACHS	C-4813-2020	14° Civil Santiago	650.000	Indemnización de perjuicios	Vigente	-	-	-
08/07/2022	Anderson con ACHS y Vega	C-1083-2022	2° Letras Iquique	839.000	Indemnización de perjuicios	Vigente	-	-	-
15/03/2022	Acuña con ACHS y otros	C-502-2022	17° Civil Santiago	850.000	Indemnización de perjuicios	Vigente	-	-	-
24/03/2023	Antigual con ACHS, Clínica Puerto Montt y otro	C-439-2022	J.L. Castro	851.000	Indemnización de perjuicios	Vigente	-	-	-
09/11/2010	Uribe con Fisco y otros	C-7783-2010	30° Civil Santiago	2.125.000	Indemnización de perjuicios atención médica	Vigente	-	-	-
17/08/2020	Páez con Mutual y Clínica Portada SPA	C-2889-2020	2° Civil Antofagasta	315.000	Indemnización de perjuicios	Vigente	-	-	-
19/01/2023	Clavería con Clínica Portada SPA	C-3524-2022	3° Civil Antofagasta	319.000	Indemnización de perjuicios	Vigente	-	-	-
19/12/2022	Zapata con Manriquez, Clínica Portada SPA, García y Codelco	C-2401-2022	1° Letras Calama	1.200.000	Indemnización de perjuicios	Vigente	-	-	-
08/06/2021	Carreño con Clínica Atacama SPA	C-617-2021	3° Civil Copiapó	260.000	Indemnización de perjuicios	Vigente	-	-	-
28/07/2021	Lobos con Ramírez y Clínica Maitenes Limitada	C-1113-2021	1° Civil Melipilla	260.000	Indemnización de perjuicios	Vigente	-	-	-
03-04-2019	Vergara con Clínica Lircay SPA	C-1158-2019	1° Civil Talca	512.500	Indemnización de perjuicios	Vigente	-	-	-
02/05/2022	Lara con Clínica Lircay SPA	C-574-2022	3° Civil Talca	203.000	Indemnización de perjuicios	Vigente	-	-	-
11/05/2023	Valdés con Clínica Lircay SPA	C-1036-2023	2° Civil Talca	1.536.000	Indemnización de perjuicios	Vigente	-	-	-
20/11/2020	Dimter con HCS SPA	C-6182-2020	3° Civil Concepción	260.000	Indemnización de perjuicios	Vigente	-	-	-
07/10/2021	Donoso con HCS SPA	C-3238-2021	3° Civil Concepción	233.000	Indemnización de perjuicios	Vigente	-	-	-
29/02/2024	Álvarez con Vandeputte y HCS SPA	C-1492-2024	1° Civil Concepción	221.000	Indemnización de perjuicios	Vigente	-	-	-
10/06/2024	Chávez con Pradenas y HCS SPA	C-2624-2024	1° Civil Concepción	475.000	Indemnización de perjuicios	Vigente	-	-	-
04/04/2019	Osses con Clínica Los Andes SPA	C-1249-2019	1° Civil Los Andes	281.000	Indemnización de perjuicios	Vigente	-	-	-
01/05/2024	Lidia Fuentescon Dr Silva y Clínica Los Andes	C-1551-2024	2° Civil Los Andes	140.000	Indemnización de perjuicios	Vigente	-	-	-
12/01/2024	Rocha con Clínica Los Andes SPA	C-226-2024	2° Civil Los Andes	330.000	Indemnización de perjuicios	Vigente	-	-	-
08/08/2018	Bhamonde con Fassebender / Clínica Puerto Montt SPA	C-224-2018	1° Civil Puerto Montt	317.000	Indemnización de perjuicios	Vigente	-	-	-
16/11/2020	Moraga con Clínica Puerto Montt SPA	C-5025-2020	2° Civil Puerto Montt	300.000	Indemnización de perjuicios	Vigente	-	-	-
02/12/2021	Pérez Neumann (Sandoval) con Clínica Puerto Montt SPA	C-3551-2021	2° Civil Puerto Montt	300.000	Indemnización de perjuicios	Vigente	-	-	-
08/06/2022	HENRIQUEZ / ACHS, Clínica Puerto Montt SPA y Clínica Universitaria Puerto Montt S.A.	C-439-2022	1° Letras de Castro	851.000	Indemnización de perjuicios	Vigente	-	-	-
05/09/2023	Cuevas / CPM, Soc. Médica y Kinésica Del Valle y Dr. Gallea	C-7276-2023	29° J.L. Civil de Santiago	513.000	Indemnización de perjuicios	Vigente	-	-	-
25/03/2024	Agullar con Clínica Puerto Montt SPA	C-1592-2024	1° Civil Puerto Montt	300.000	Indemnización de perjuicios	Vigente	-	-	-

Pasivos contingentes menores a UF5.000

Año	N° de causas	Cuantía M\$	Estado
2019	3	258.000	Vigente
2020	9	499.000	Vigente
2021	11	925.000	Vigente
2022	8	998.000	Vigente
2023	18	2.047.000	Vigente
2024	20	2.034.000	Vigente

b) Activos contingentes

Al 31 de diciembre de 2024 y 31 de diciembre de 2023, la Asociación y sus filiales no poseen activos contingentes.

NOTA 60. COMPROMISOS

Al 31 de diciembre de 2024 y 31 de diciembre de 2023 la Asociación y sus filiales no poseen compromisos que revelar.

NOTA 61. COMBINACIONES DE NEGOCIOS

Al 31 de diciembre de 2024 y 31 de diciembre de 2023, la Asociación y sus filiales no realizaron operaciones de combinación de negocios.

NOTAS A LOS ESTADOS FINANCIEROS CONSOLIDADOS

Al 31 de diciembre de 2024 y 31 de diciembre de 2023

En miles de pesos – M\$

NOTA 62. TRANSACCIONES CON PARTES RELACIONADAS

El detalle de las transacciones y los efectos en resultados con empresas relacionadas es el siguiente:

a) Venta de bienes y prestación de servicios

Conceptos	Al 31/12/2024 M\$	Al 31/12/2023 M\$
Servicios Salud		
Laboratorios Clínicos Bionet S.A.	322.468	343.634

b) Compra de bienes y servicios

Conceptos	Al 31/12/2024 M\$	Al 31/12/2023 M\$
Servicios Salud		
Corporación Médica de Arica S.A.	61.665	88.329
Servicio de exámenes médicos		
Laboratorio Clínico Bionet S.A.	7.942.900	7.711.488

(*) Con fecha 8 de noviembre de 2024 la Asociación Chilena de Seguridad vendió la totalidad de su participación en la Corporación Médica de Arica S.A.

c) Compensaciones al personal directivo clave

Remuneraciones recibidas por el personal clave de la gerencia	31/12/2024 M\$	31/12/2023 M\$
Salarios	4.247.174	3.317.926
Honorarios de administradores	-	-
Correcciones de valor y beneficios no monetarios	-	-
Beneficios a corto plazo para los empleados	-	-
Beneficios post empleo	-	-
Otros beneficios a largo plazo	-	-
Beneficios por terminación	87.141	8.645
Total remuneraciones recibidas por el personal clave	4.334.315	3.326.571

d) Saldo al cierre derivados de ventas y compras de bienes y servicios

Conceptos	31/12/2024 M\$	31/12/2023 M\$
Cuentas por cobrar a entidades relacionadas (Nota 14):		
Matriz	338.146	288.790
Parientes cercanos de la dominante última	-	-
Cuentas por pagar a entidades relacionadas (Nota 31):		
Dominante inmediata	-	-
Asociadas	968.359	752.220
Entidad controlada por el personal directivo clave	-	-

e) Préstamos a partes vinculadas

Al 31 de diciembre de 2024 y 31 de diciembre de 2023, la Asociación y sus filiales no han realizado préstamos a directores, administradores, personal directivo y sus familiares.

NOTAS A LOS ESTADOS FINANCIEROS CONSOLIDADOS

Al 31 de diciembre de 2024 y 31 de diciembre de 2023

En miles de pesos – M\$

NOTA 63. NEGOCIOS CONJUNTOS

Las participaciones en negocios conjuntos se integran por el método del valor patrimonial. La Asociación y sus filiales participan en las entidades controladas conjuntamente que se detallan a continuación:

<u>Entidad Patrimonial</u>	<u>% de participación</u>
BIONET S.A.	50,00%

Información Financiera resumida de negocios conjuntos

Al 31 de diciembre de 2024	Suma de activos	Suma de pasivos
	M\$	M\$
Corrientes de negocios conjunto	9.975.397	5.343.472
No corrientes de negocios conjuntos	12.830.643	6.093.525
Total de negocios conjuntos	22.806.040	11.436.997
Al 31 de diciembre de 2023	Suma de activos	Suma de pasivos
	M\$	M\$
Corrientes de negocios conjunto	9.998.377	4.326.628
No corrientes de negocios conjuntos	11.435.945	5.915.336
Total de negocios conjuntos	21.434.322	10.241.964
	M\$	
Suma de ingresos ordinarios de negocios conjuntos	33.839.949	
Suma de gastos de negocios conjuntos	(31.796.927)	
Suma de la utilidad (pérdida) neta de negocios conjuntos	2.043.022	

NOTAS A LOS ESTADOS FINANCIEROS CONSOLIDADOS
Al 31 de diciembre de 2024 y 31 de diciembre de 2023
En miles de pesos – M\$

NOTA 64. SANCIONES

Al 31 de diciembre de 2024, la Asociación y sus filiales han recibido las siguientes sanciones:

Organismo Fiscalizador	Naturaleza	Fecha Notificación	Número Expediente	Multa	Recurso	Estado
Instituto de Salud Pública	Botiquín Agencia Parque Las Américas	02/12/2019	F-608-17	50 UTM	Reposición	Pendiente
Seremi de Salud de la Región de Antofagasta	Infracciones al Protocolo PREXOR	22/11/2023	EXP2302393	40 UTM	Reposición	Pendiente
Seremi de Salud de la Región de Atacama	Infracción DS N°466 NT Cadena de Frio	09/09/2024	EXP2403225	5 UTM	-	Pagada
Seremi de Salud de la Región de Aysén	Protocolo Vigilancia COVID-19	22/07/2024	EXP2211369	Amonestación	-	Ejecutoriada
Seremi de Salud de la Región de Coquimbo	PREXOR	14/06/2018	184EXP172	15 UTM	Reposición	Pendiente
Seremi de Salud de la Región de Coquimbo	Infracciones al D.S. N° 88/2004 Minsal	30/03/2023	214EXP721	5 UTM	Reposición	Pendiente
Seremi de Salud de la Región de Coquimbo	Infracciones Libro IX Título II del Código Sanitario	15/05/2023	EXP210428390	2 UTM	Reposición	Pendiente
Seremi de Salud de la Región de Coquimbo	Infracciones a la Norma Técnica Básica DS N°58/09	03/01/2024	234EXP183	10 UTM	Reposición	Pendiente
Seremi de Salud de la Región de Ñuble	DS N°7 notificación obligatoria intoxicación por plaguicida	14/07/2024	231EXP647	20 UTM	Reposición	Pendiente
Seremi de Salud de la Región de Valparaíso	Inf. Protocolo Vigilancia COVID-19. Res. Ex N° 33/21 Minsal	20/10/2022	EXP210519066	50 UTM	Reposición	Pendiente
Seremi de Salud de la Región de Valparaíso	Protocolo Vigilancia Silice	07/02/2024	155EXP1996	12 UTM	Reposición	Pendiente
Seremi de Salud Los Lagos	Protocolos de vigilancia MINSAL	14/05/2019	1810EXP876	50 UTM	Reposición	Pendiente
Seremi de Salud Región de Antofagasta	COVID-19. Prestaciones médicas afiliados	18/12/2020	EXP2002408	200 UTM	Impugnación Judicial	Pendiente
Seremi de Salud Región de Aysén	Condiciones sanitarias y ambientales	25/07/2019	1911EXP24	50 UTM	Reposición	Pendiente
Seremi de Salud Región de Aysén	Art. 112 Código Sanitario	25/07/2019	1911EXP24	50 UTM	Reposición	Pendiente
Seremi de Salud Región de Magallanes	Protocolo PREXOR	05/02/2020	1912EXP57	7 UTM	Reposición	Pendiente
Seremi de Salud Región de O'Higgins	Decreto Supremo N°88 Notificaciones Pesticidas	25/09/2024	196EXP353	10 UTM	-	Ejecutoriada
Seremi de Salud Región de O'Higgins	PREXOR	27/09/2018	RUS 1105/2017	150 UTM	Reposición	Pendiente
Seremi de Salud Región de O'Higgins	Protocolo Plaguicidas	09/09/2021	196EXP2378	80 UTM	Reposición	Pendiente
Seremi de Salud Región de O'Higgins	Infracciones al D.S. N° 594, 1999 del Minsal	25/10/2021	EXP2006680	50 UTM	Reposición	Pendiente
Seremi de Salud Región de O'Higgins	Infracción al Protocolo MINSAL Plaguicidas	31/07/2024	196EXP2450	10 UTM	Reposición	Pagada
Seremi de Salud Región de O'Higgins	Protocolo vigilancia Plaguicidas	31/07/2024	186EXP1229	30 UTM	Reposición	Pagada
Seremi de Salud Región de Tarapacá	Protocolos de vigilancia MINSAL	05/11/2019	181EXP617	50 UTM	Invalidación y reposición	Pendiente
Seremi de Salud Región del Biobío	PLANESI	09/05/2019	188EXP1639	30 UTM	Invalidación Reposición	Pendiente
Seremi de Salud Región del Biobío	Incumplimientos COVID-19	08/09/2022	EXP20082078	15 UTM	Reposición	Pendiente
Seremi de Salud Región del Biobío	COVID-19. Prestaciones médicas afiliados	26/05/2021	EXP21086939	50 UTM	Reposición	Pendiente
Seremi de Salud Región del Biobío	COVID-19. Prestaciones médicas afiliados	26/05/2021	EXP21084696	80 UTM	Reposición	Pendiente
Seremi de Salud Región del Biobío	Infracciones NT N° 142 y Compendio Normativo de Ley N° 16.744	12/04/2022	198EXP1663	60 UTM	Reposición	Pendiente
Seremi de Salud Región Metropolitana	Infracciones prestaciones preventivas	14/06/2023	EXP221328393	250 UTM	Impugnación Judicial	Pendiente
Seremi de Salud Región Metropolitana	Infracciones prestaciones preventivas	27/07/2023	EXP211354439	320 UTM	Invalidación	Pendiente
Seremi de Salud Región Metropolitana	Resolución N°241312280 / Calidad prestaciones preventivas rubro inmobiliario	15/10/2024	EXP23135776	150 UTM	Reposición	Pendiente
Seremi de Salud Región Metropolitana	Egresos hospitalarios	28/10/2019	1251/2019	20 UTM	Reposición	Pendiente
Seremi de Salud Región Metropolitana	Protocolo Vigilancia Silice	23/01/2020	4294/2019-SOPR	300 UTM	Reposición	Pendiente
Seremi de Salud Región Metropolitana	Infracciones Res Ex N° 664/2021, D.S. N° 161/1982, D.S. N° 595/1999 y D.S. N° 4/2000, Minsal	01/04/2022	EXP211328649	80 UTM / HT 20 UTM / DT	Reposición	Pendiente
Seremi de Salud Región Metropolitana	Infracciones al D.S. N° 40/69, Res. 156/18 MINTRAB y Res. 268/15 Minsal - Silice	10/06/2022	EXP 211354018	300 UTM	Reposición	Pendiente
Seremi de Salud Región Metropolitana	Infracciones D.S. 40/69 Minsal, Res. 156/18 MINTRAB y NT 156/13. Prexor	10/06/2022	EXP 211354439	400 UTM	Reposición	Pendiente
Seremi de Salud Valparaíso	Programa entidades adherentes	14/12/2017	165EXP2199	250 UTM	Reposición	Pendiente
Seremi de Salud Valparaíso	Notificación IAP	23/05/2018	175EXP1642	30 UTM	Reposición	Pendiente
Superintendencia de Salud	Notificación de E. Adversos y Centinelas	06/11/2019	Ord. IP N°3252	75 UTM	Reposición	Pendiente
Superintendencia de Salud	Hospital del Trabajador	05/12/2019	2389-2017	250 UTM	Reclamación judicial	Pendiente
Superintendencia de Seguridad Social	Cargo incumplir procedimiento de cobranza judicial y otras conductas	14/04/2023	Resolución N°1/AU08-2022-01397	900 UF	Reclamación judicial	Pendiente
Superintendencia de Seguridad Social	Artículo 3° de la Ley N°16.395	11/11/2024	AU08-23-195	166 UF	Reposición	Acogida parcialmente
Superintendencia Medio Ambiente	Cargos por infracción al D.S. N°38/2011 MMA	31/12/2024	D-028-2020 / Resolución Exenta N°2410	116 UTA	Reclamación	Pendiente

NOTAS A LOS ESTADOS FINANCIEROS CONSOLIDADOS

Al 31 de diciembre de 2024 y 31 de diciembre de 2023

En miles de pesos – M\$

NOTA 65. HECHOS POSTERIORES

Entre el 1 de enero de 2025 y la fecha de emisión de los presentes Estados Financieros Consolidados (7 de marzo de 2025), no han ocurrido otros hechos que pudieran tener un efecto significativo en las cifras presentadas en ellos.

3. HECHOS RELEVANTES

A continuación, se describe un resumen de los hechos relevantes ocurridos en el período que va entre el 1 de enero y el 31 de diciembre del 2024:

- Con fecha 09 de enero de 2024 se presentó el siguiente Hecho relevante:

En virtud de lo dispuesto en el artículo 47 de la Ley N°16.395, que fija el texto refundido de la Ley de Organización y Atribuciones de la Superintendencia de Seguridad Social, y lo establecido en el Libro VII, Título III, letra E, N°1, del Compendio del Seguro Social de Accidentes del Trabajo y Enfermedades Profesionales, me permito informar a Ud., en calidad de Hecho Relevante, lo siguiente:

Con relación a nuestras filiales Sociedad Clínica Maitenes SPA y Operadora de Servicios Médicos Maitenes S.A., pertenecientes al Grupo Clínica Maitenes ACHS Salud, de la provincia de Melipilla, el día 8 de enero de 2024 y pese a los esfuerzos realizados tanto en la etapa de negociaciones directas entre las partes y posteriormente en la Mediación Obligatoria ante la Dirección del Trabajo, el Sindicato de dicha Clínica decidió concretar la huelga legal, la que se inició con fecha de hoy.

En el marco del proceso de huelga legal, hemos definido un plan de contingencia operacional para que la atención a nuestros pacientes tenga las menores alteraciones posibles.

- Con fecha 12 de enero de 2024 se presentó el siguiente Hecho relevante:

En virtud de lo dispuesto en el artículo 47 de la Ley N°16.395, que fija el texto refundido de la Ley de Organización y Atribuciones de la Superintendencia de Seguridad Social, y lo establecido en el Libro VII, Título III, letra E, N°1, del Compendio del Seguro Social de Accidentes del Trabajo y Enfermedades Profesionales, me permito informar a Ud., en calidad de Hecho Relevante, lo siguiente:

Con relación al proceso de negociación colectiva de nuestras filiales Sociedad Clínica Maitenes SPA y Operadora de Servicios Médicos Maitenes S.A., pertenecientes al Grupo Clínica Maitenes ACHS Salud, de la provincia de Melipilla, con fecha de hoy, las partes lograron un acuerdo definitivo y suscribieron un contrato colectivo de trabajo que regirá por los próximos 36 meses, poniendo de este modo término a la huelga legal iniciada el 9 de enero pasado.

- Con fecha 16 de enero de 2024 se presentó el siguiente Hecho relevante:

En virtud de lo dispuesto en el artículo 47 de la Ley N°16.395, que fija el texto refundido de la Ley de Organización y Atribuciones de la Superintendencia de Seguridad Social, y lo establecido en el Libro VII, Título III, letra E, N°1, del Compendio del Seguro Social de Accidentes del Trabajo y Enfermedades Profesionales, me permito informar a Ud., en calidad de Hecho Relevante, lo siguiente:

Con motivo de la construcción de sus nuevas dependencias, el Centro de la Asociación Chilena de Seguridad ubicado en la comuna de San Javier, Región del Maule, cerró temporalmente sus atenciones a partir del día de ayer, 15 de enero de 2024. En consecuencia y en aras de mantener la continuidad operacional de las atenciones de salud que este Organismo Administrador otorga, nuestros pacientes serán derivados y atendidos en los Centros de la Asociación Chilena de Seguridad ubicados en las comunas de Talca y Linares, también de la región del Maule, hasta la reapertura del Centro de la comuna de San Javier.

- Con fecha 06 de febrero de 2024 se presentó el siguiente Hecho relevante:

En virtud de lo dispuesto en el artículo 47 de la Ley N°16.395, que fija el texto refundido de la Ley de Organización y Atribuciones de la Superintendencia de Seguridad Social, y lo establecido en el Libro VII, Título III, letra E, N°1, del Compendio del Seguro Social de Accidentes del Trabajo y Enfermedades Profesionales, me permito informar a Ud., en calidad de Hecho Relevante, lo siguiente:

En sesión extraordinaria celebrada con fecha 5 de febrero en curso, el Directorio de la Asociación Chilena de Seguridad (“ACHS”) acordó acoger la propuesta del señor Paul Schiodtz, en orden a acceder a una nueva suspensión de sus funciones como Director e integrante de los Comités de Directorio de Salud y Prevención de la ACHS, desde el 6 de febrero y hasta el 3 de marzo de 2024, con el fin de poder retornar presencialmente a sus funciones en la sesión ordinaria de Directorio correspondiente al mes de febrero, la que se encuentra programada para el 4 de marzo de 2024. Durante el tiempo que dure la referida suspensión, el señor Schiodtz se abstendrá de ejercer la representación judicial o extrajudicial de la ACHS, no cobrará dieta u honorarios, ni participará de las Sesiones de Directorio y Comités de Directorio.

Finalmente, y de conformidad a lo señalado en el artículo 26 inciso segundo de los estatutos vigentes de la Asociación Chilena de Seguridad, a partir de esta fecha asume el rol de Presidenta del Directorio la señora Paz Ovalle Puelma.

- Con fecha 01 de marzo del 2024 se presentó el siguiente Hecho relevante:

De conformidad con lo dispuesto en el artículo 47 de la Ley N°16.395, que fija el texto refundido de la Ley de Organización y Atribuciones de la Superintendencia de Seguridad Social, y lo establecido en el Libro VII, Título III, letra E, N°1, del Compendio del Seguro Social de Accidentes del Trabajo y Enfermedades Profesionales, me permito informar a Ud., en calidad de Hecho Relevante, lo siguiente:

Informamos que de manera excepcional el día viernes 1 de marzo se cerrará nuestra sede Alameda, debido a trabajos relacionados al proyecto Master Plan Agencias, los que requieren la utilización de retroexcavadoras que bloquearán parte del acceso actual a la sede. Pese a maximizar el esfuerzo

para evitar interrupciones a la operación, por la naturaleza de los trabajos y la seguridad de la comunidad adherida, es necesario realizar este cierre.

Respecto a las atenciones, estas serán realizadas en el Centro ACHS salud más cercano, ubicado en:

Maipú: Av. Los Pajaritos 2521

- Atención médica: 08:00 a 18:00 hrs.
- Vigilancia médica: 08:30 a 17:30 hrs.
- Prestaciones económicas: 09:00 a 17:00 hrs.

En horario inhábil, la atención se mantendrá en el Hospital del Trabajador ACHS Salud, ubicado en Ramón Carnicer 185, Providencia.

- Con fecha 28 de marzo del 2024 se presentó el siguiente Hecho relevante:

De conformidad con lo dispuesto en el artículo 47 de la Ley N°16.395, que fija el texto refundido de la Ley de Organización y Atribuciones de la Superintendencia de Seguridad Social, y lo establecido en el Libro VII, Título III, letra E, N°1, del Compendio del Seguro Social de Accidentes del Trabajo y Enfermedades Profesionales, me permito informar a Ud., en calidad de Hecho Relevante, lo siguiente:

Con fecha de hoy el señor Paul Schiodtz Obilinovich ha presentado su renuncia a los cargos de Director y Presidente del Directorio de la Asociación Chilena de Seguridad (“ACHS”), tras diez años en la institución (sumando sus periodos como Director Suplente y Director Titular).

La ACHS reconoce y agradece la valiosa contribución del señor Schiodtz como Director y Presidente, lo que se ha visto reflejado en excelentes resultados operacionales, financieros, de reputación corporativa y de satisfacción con el servicio entregado a pacientes y entidades empleadoras asociadas obtenidos durante su permanencia en la institución.

Finalmente, y de conformidad a lo señalado en el artículo 23 de los estatutos vigentes de la ACHS, a partir de esta fecha los Directores en representación de las entidades empleadoras asociadas que se mantienen en ejercicio se abocarán a la búsqueda y designación del reemplazante del señor Paul Schiodtz, por lo que resta del periodo de vigencia del actual Directorio.

- Con fecha 27 de mayo del 2024 se presentó el siguiente Hecho relevante:

De conformidad con lo dispuesto en el artículo 47 de la Ley N°16.395, que fija el texto refundido de la Ley de Organización y Atribuciones de la Superintendencia de Seguridad Social, y lo establecido en el Compendio del Seguro Social de Accidentes del Trabajo y Enfermedades Profesionales, Libro VII, Título III, letra E, N°1, Hechos Relevantes que deben comunicarse a la Superintendencia de Seguridad Social, me permito informar a Ud., en calidad de Hecho Relevante, lo siguiente:

Con fecha 24 de mayo del presente, esta Mutualidad tomó conocimiento de la apertura de un proceso judicial en sede civil en su contra por una suma superior a las UF 10.000. En efecto, don Eduardo Esteban Constanzo Zuleta dedujo demanda en procedimiento ordinario de indemnización de perjuicios por responsabilidad extracontractual -según se expresa en el libelo- en contra de la Asociación Chilena de Seguridad, por una suma de \$390.100.000.- a causa de una supuesta negligencia en una evaluación preocupacional realizada el 22 de septiembre de 2022. La acción fue interpuesta ante el 7° Juzgado Civil de Santiago, causa Rol C-21331-2023.

El presente caso fue denunciado a nuestros Aseguradores y se recabarán los antecedentes para efectos de generar nuestra defensa.

- Con fecha 07 de junio del 2024 se presentó el siguiente Hecho relevante:

En virtud de lo dispuesto en el artículo 47 de la Ley N°16.395, que fija el texto refundido de la Ley de Organización y Atribuciones de la Superintendencia de Seguridad Social, y lo establecido en el Libro VII, Título III, letra E, N°1, del Compendio del Seguro Social de Accidentes del Trabajo y Enfermedades Profesionales, me permito informar a Ud., en calidad de Hecho Relevante, lo siguiente:

En sesión ordinaria de Directorio efectuada el día de ayer 6 de junio de 2024, y de conformidad a lo establecido en el artículo 23 de los Estatutos de la Asociación, la unanimidad de los Directores en representación de las entidades empleadoras asociadas designó al señor Lorenzo Gazmuri Scheleyer como el cuarto Director de dicha representación. Dicha designación tendrá efecto por lo que resta del mandato del actual Directorio de la ACHS, esto es, hasta el 30 de junio de 2025.

El señor Gazmuri es ingeniero civil eléctrico de la Universidad de Chile y posee una larga y destacada trayectoria en diversos cargos ejecutivos y dirigenciales. Fue Gerente General de Empresas COPEC, ex Presidente de ICARE y actualmente es Director de Empresas COPEC.

- Con fecha 13 de junio del 2024 se presentó el siguiente Hecho relevante:

De conformidad con lo dispuesto en el artículo 47 de la Ley N°16.395, que fija el texto refundido de la Ley de Organización y Atribuciones de la Superintendencia de Seguridad Social, y lo establecido en el Libro VII, Título III, letra E, N°1, del Compendio del Seguro Social de Accidentes del Trabajo y Enfermedades Profesionales, me permito informar a Ud., en calidad de Hecho Relevante, lo siguiente:

Informamos que, de manera excepcional, con fecha 13 de junio en curso, se cerraron en forma indefinida, nuestras sedes de Curanilahue, en la Región del Bío Bío, y Vespucio Oeste, en la Región Metropolitana, debido a los efectos del sistema frontal que afecta al centro y sur del país.

La demanda por los servicios respectivos ha sido derivada, a fin de no generar impacto para nuestros afiliados. De este modo, respecto a la sede de Curanilahue, las atenciones serán brindadas en

nuestras agencias de Arauco y Concepción, mientras que respecto de nuestra sede de Vespucio Oeste, las atenciones se realizarán en nuestra Agencia Quilicura.

- Con fecha 21 de junio del 2024 se presentó el siguiente Hecho relevante:

De conformidad con lo dispuesto en el artículo 47 de la Ley N°16.395, que fija el texto refundido de la Ley de Organización y Atribuciones de la Superintendencia de Seguridad Social, y lo establecido en el Libro VII, Título III, letra E, N°1, del Compendio del Seguro Social de Accidentes del Trabajo y Enfermedades Profesionales, me permito informar a Ud., en calidad de Hecho Relevante, lo siguiente:

Informamos que el día de hoy, 21 de junio en curso, daremos cierre a nuestra sede Vespucio Oeste, en la Región Metropolitana, debido a la contingencia producida por el frente climático, que impide el acceso de nuestro personal a dicha dependencia.

La demanda por los servicios respectivos ha sido derivada a nuestra Agencia Quilicura, a fin de no generar impacto para nuestros afiliados.

- Con fecha 22 de junio del 2024 se presentó el siguiente Hecho relevante:

De conformidad con lo dispuesto en el artículo 47 de la Ley N°16.395, que fija el texto refundido de la Ley de Organización y Atribuciones de la Superintendencia de Seguridad Social, y lo establecido en el Libro VII, Título III, letra E, N°1, del Compendio del Seguro Social de Accidentes del Trabajo y Enfermedades Profesionales, me permito informar a Ud., en calidad de Hecho Relevante, lo siguiente:

Informamos que el día 21 de junio, se realizó el cierre de nuestra sede Melipilla, ubicada en Merced N°710, Región Metropolitana, debido a la contingencia producida por el frente climático, que impidió el normal funcionamiento de esta. dicho cierre ocurrió entre las horas 18:30 y 20:30 horas.

En relación a las atenciones y servicios que presta la sede en comento, estas se realizaron en los horarios que estaban agendadas, por lo tanto, la situación antes descrita no generó impacto para nuestros afiliados.

- Con fecha 17 de julio del 2024 se presentó el siguiente Hecho relevante:

En virtud de lo dispuesto en el artículo 47 de la Ley N°16.395, que fija el texto refundido de la Ley de Organización y Atribuciones de la Superintendencia de Seguridad Social, y lo establecido en el Libro VII, Título III, letra E, N°1, del Compendio del Seguro Social de Accidentes del Trabajo y Enfermedades Profesionales, me permito informar a Ud., en calidad de Hecho Relevante, lo siguiente:

Con fecha 12 de julio del presente año, esta Mutualidad tomó conocimiento de la apertura de un proceso judicial en sede civil en su contra por una suma superior a las UF 10.000. En efecto, Carlos

Arriagada Galaz, Hermelo Arriagada Figueroa y Patricia Alejandra Arriagada Galaz interpusieron demanda en procedimiento ordinario de indemnización de perjuicios por responsabilidad contractual, y extracontractual en subsidio -según se expresa en libelo-, en contra de la Asociación Chilena de Seguridad, por la suma de \$500.840.893.- a causa de una supuesta negligencia médica en las intervenciones quirúrgicas realizadas a partir del 27 de octubre 2019 a causa del recambio de prótesis de cadera de la señora Lorenza Patricia Galaz Navarrete. La acción fue deducida ante el 22° Juzgado Civil de Santiago, causa Rol C-7214-2024.

El presente caso fue denunciado a nuestros Aseguradores y se recabarán los antecedentes para efectos de generar nuestra defensa.

- Con fecha 26 de julio del 2024 se presentó el siguiente Hecho relevante:

De conformidad con lo dispuesto en el artículo 47 de la Ley N°16.395, que fija el texto refundido de la Ley de Organización y Atribuciones de la Superintendencia de Seguridad Social, y lo establecido en el Libro VII, Título III, letra E, N°1, del Compendio de Normas del Seguro Social de Accidentes del Trabajo y Enfermedades Profesionales, me permito informar a Ud., en calidad de Hecho Relevante, lo siguiente:

En sesión ordinaria de Directorio efectuada el día de hoy, los Directores en representación de las entidades empleadoras asociadas eligieron como Presidenta Titular del Directorio de la Asociación Chilena de Seguridad a la señora Paz Ovalle Puelma, y como su Vicepresidente al señor Sandro Solari Donaggio.

Ambas designaciones fueron acordadas por la unanimidad del referido estamento y apoyadas por la totalidad de los Directores en representación de los trabajadores afiliados. Estas tendrán efecto por lo que resta del mandato del actual Directorio de la ACHS, esto es, hasta el 1 de julio de 2025.

- Con fecha 16 de agosto del 2024 se presentó el siguiente Hecho relevante:

De conformidad con lo dispuesto en el artículo 47 de la Ley N°16.395, que fija el texto refundido de la Ley de Organización y Atribuciones de la Superintendencia de Seguridad Social, y lo establecido en el Libro VII, Título III, letra E, N°1, del Compendio del Seguro Social de Accidentes del Trabajo y Enfermedades Profesionales, me permito informar a Ud., en calidad de Hecho Relevante, lo siguiente:

Informamos que debido a dificultades eléctricas en dependencias aledañas a nuestra Agencia Victoria, en la Región de La Araucanía, que afectan su funcionamiento, lo que imposibilita continuar brindando los servicios en dicha sede, hemos dispuesto su cierre indefinido.

Respecto a las atenciones, estas serán realizadas en nuestra Agencia Temuco.

- Con fecha 13 de noviembre del 2024 se presentó el siguiente Hecho relevante:

En virtud de lo dispuesto en el artículo 47 de la Ley N°16.395, que fija el texto refundido de la Ley de Organización y Atribuciones de la Superintendencia de Seguridad Social, y lo establecido en el Libro VII, Título III, letra E, N°1, del Compendio del Seguro Social de Accidentes del Trabajo y Enfermedades Profesionales, me permito informar a Ud., en calidad de Hecho Relevante, lo siguiente:

Esta Mutualidad tomó conocimiento el 12 de noviembre pasado, de la interposición de una demanda de indemnización de perjuicios en su contra y de dos empresas filiales por una suma superior a las UF 10.000, deducida ante el 2° Juzgado de Letras de Iquique, causa Rol C-4588-2024.

En efecto, doña Yhamna Valeska Rojas Juscamayta, doña Rut Noemi Pérez Juscamayta, doña Brigitte Diana Juscamayta Díaz y don Julio Jonathan Montoya Chucuya, sucesión de doña Ashley del Solange Montoya Juscamayta (QEPD), dedujeron demanda en procedimiento ordinario de mayor cuantía caratulado "Montoya con Empresa de Servicios Externos ACHS Transporte S.A. y otros" por la suma de \$1.485.923.520 pesos, con los correspondientes reajustes.

Quedamos a su disposición para complementar o aclarar cualquier información en relación con esta materia.

ANÁLISIS RAZONADO DE LOS ESTADOS FINANCIEROS CONSOLIDADOS**ASOCIACION CHILENA DE SEGURIDAD**

Al 31 de diciembre de 2024 y 31 de diciembre de 2023

4. ANÁLISIS RAZONADO DE LOS ESTADOS FINANCIEROS¹

Índices	Unidad	Diciembre 2024	Diciembre 2023
Liquidez			
Liquidez Corriente	Veces	2,35	2,56
Razón Ácida	Veces	2,28	2,50
Endeudamiento			
Razón endeudamiento	Veces	1,16	1,24
Deuda Corriente	%	19,5%	19,5%

Índices	Unidad	Diciembre 2024	Diciembre 2023
Resultado			
EBITDA	MM\$	112.938	80.154
Excedente	MM\$	79.161	51.042
Rentabilidad			
ROE anual	%	14,7%	10,5%
ROA anual	%	6,3%	4,4%

Estado de situación financiera:

Al 31 de diciembre de 2024, la Asociación y filiales cuentan con activos totales de MM\$ 1.316.788, de los cuales un 37,4% corresponde a activos corrientes. Los activos totales crecieron un 8,7% respecto al 31 de diciembre de 2023. El indicador de liquidez corriente disminuyó respecto a diciembre de 2023 principalmente por una disminución en los activos financieros a valor razonable.

¹ Cifras en moneda de cierre de cada periodo.

ANÁLISIS RAZONADO DE LOS ESTADOS FINANCIEROS CONSOLIDADOS**ASOCIACION CHILENA DE SEGURIDAD**

Al 31 de diciembre de 2024 y 31 de diciembre de 2023

Dentro de sus activos, la Asociación y filiales cuenta con inversiones financieras que permiten respaldar las obligaciones con sus asociados, los cuales suman MM\$ 587.718 al 31 de diciembre de 2024 representando un 44,6% del total de activos y registrando una disminución del 2,5% respecto a diciembre de 2023. A continuación se presenta el detalle de estas inversiones:

Activos financieros (MM\$ de cada periodo)	Diciembre 2024	Diciembre 2023
Fondo de reserva de pensiones	285.575	267.415
Fondo contingencias	37.320	34.896
Fondo de reserva de eventualidades	15.341	14.075
Fondo de inversiones de libre disposición	249.482	285.868
Total MM\$	587.718	602.254

Al cierre del periodo informado, la Asociación y filiales cuentan con pasivos totales de MM\$ 707.636, de los cuales un 29,7% corresponde a pasivos corrientes. Los pasivos totales aumentaron un 6% respecto al 31 de diciembre de 2023.

Los capitales representativos de pensiones vigentes suman MM\$ 400.590, lo que equivale al 30,4% del valor de sus activos y a 0,66 veces su patrimonio. A continuación se muestra su evolución:

Capitales representativos de pensiones vigentes	Diciembre 2024	Diciembre 2023
Porción corriente	32.824	32.165
Porción no corriente	367.766	344.865
Total MM\$	400.590	377.030
Capitales representativos sobre patrimonio	0,66 veces	0,70 veces

ANÁLISIS RAZONADO DE LOS ESTADOS FINANCIEROS CONSOLIDADOS**ASOCIACION CHILENA DE SEGURIDAD**

Al 31 de diciembre de 2024 y 31 de diciembre de 2023

Resultados 2024:

El margen bruto de la Asociación y filiales ascendió a MM\$ 46.322. Mientras que el excedente de ejercicio alcanzó MM\$ 79.161.

Entre el 01 de enero de 2024 y el 31 de diciembre de 2024, los ingresos ordinarios ascendieron a MM\$ 886.698, principalmente debido a los ingresos por cotizaciones (63,4%). Éstos fueron de MM\$ 561.951, un 9% mayor a los registrados en igual período de 2023. Para mayor detalle se puede revisar la siguiente tabla.

Concepto	Diciembre 2024	Diciembre 2023
Ingresos por cotización básica	391.499	352.611
Ingresos por cotización adicional	165.324	151.644
Intereses, reajustes y multas	5.128	6.918
Total MM\$	561.951	511.173

Por otra parte, los egresos ordinarios ascendieron a MM\$ 840.377, incluyendo gastos en prestaciones económicas por MM\$ 120.673. Durante el período se reconocieron gastos por MM\$ 76.467 en subsidios, MM\$ 8.966 en indemnizaciones y MM\$ 35.240 en pensiones, lo que presenta un aumento del 6,6% respecto de igual periodo para el año 2023. Lo anterior se puede ver en la siguiente tabla:

Concepto	Diciembre 2024	Diciembre 2023
Subsidios	76.467	70.641
Indemnizaciones	8.966	8.900
Pensiones	35.240	33.167
Total MM\$	120.673	112.708

Por otra parte, se registró un gasto en prestaciones médicas de MM\$ 246.678 un 10% mayor al correspondiente al mismo período del año 2023. El gasto en Prestaciones Preventivas, en tanto, fue de MM\$ 108.962 un 7,4% mayor al efectuado en 2023 en igual período. Lo anterior se puede ver en la siguiente tabla:

Concepto	Diciembre 2024	Diciembre 2023
Prestaciones Médicas MM\$	246.678	222.061
Prestaciones Preventivas MM\$	108.962	100.871

ANÁLISIS RAZONADO DE LOS ESTADOS FINANCIEROS CONSOLIDADOS

ASOCIACION CHILENA DE SEGURIDAD

Al 31 de diciembre de 2024 y 31 de diciembre de 2023

Los gastos de Administración ascendieron a MM\$ 40.772, un 11,7% mayor a lo observado durante el mismo período de 2023. Para mayor detalle revisar la siguiente tabla:

Concepto	Diciembre 2024	Diciembre 2023
Gastos en Administración MM\$	40.772	36.016

La variación de los capitales representativos de pensiones vigentes sumó MM\$ 23.560. La variación de otras reservas técnicas asociadas a salud, indemnizaciones y subsidios corresponde a MM\$ (552) durante el ejercicio.












Concepto	Diciembre 2024	Diciembre 2023
Variación de capitales representativos de pensiones vigentes MM\$	23.560	20.355

El excedente del ejercicio incluye, además de otras partidas no ordinarias, MM\$ 990 por concepto de participación en utilidades de asociadas y de negocios conjuntos contabilizadas por el método de la participación. Las rentas de otras inversiones, en tanto, alcanzaron MM\$ 15.081.

DECLARACION DE RESPONSABILIDAD

Los abajo firmantes se declaran responsables respecto de la veracidad de la información incorporada en el presente informe anual, referido al 31 de diciembre de 2024, de acuerdo con el siguiente detalle:

- 1.- Identificación.
- 2.- Estados Financieros Consolidados.
 - a) Estado de situación financiera clasificado consolidado.
 - b) Estado de resultados por función consolidado.
 - c) Estado de resultados integrales consolidado.
 - d) Estado de cambios en el patrimonio neto consolidado.
 - e) Estado de flujo de efectivo directo consolidado.
 - f) Notas explicativas a los estados financieros consolidados.
- 3.- Hechos relevantes.
- 4.- Análisis razonado de los estados financieros consolidados.

NOMBRE	CARGO	RUT	FIRMA
Paz Eugenia Ovalle Puelma	Presidente	6.615.460-2	
Sandro Solari Donaggio	Director	9.585.729-9	
Claudio Armando Muñoz Zúñiga	Director	9.618.122-1	
Lorenzo Gazmuri Schleyer	Director	6.810.003-8	
Hernán Edgardo Medina Tejos	Director	6.621.027-8	
Luis Hernán Abarca Varas	Director	8.602.936-7	
Lorena del Pilar Marchant Cancino	Director	11.434.586-5	
Guillermina Virginia Araya Gaytán	Director	12.939.571-0	
Juan Luis Moreno Zuloaga	Gerente General	13.253.537-K	
Julio Henríquez Banto	Gerente División Finanzas, Administración e Infraestructura	8.943.341-K	
Pablo Vergara Aguilera	Contador General	13.718.802-3	

Santiago, 07 de marzo de 2025.-

AUTORIZACIÓN AL DORSO

Firmaron ante mi doña Paz Eugenia Ovalle Puelma, C.I. N°6.615.460-2; don Sandro Solari Donaggio, C.I. N°9.585.729-9; don Claudio Armando Muñoz Zúñiga, C.I. N°9.618.122-1; don Lorenzo Gazmuri Schleyer, C.I. N°6.810.003-8; don Luis Hernán Remigio Abarca Varas, C.I. N°8.602.936-7; doña Lorena del Pilar Marchant Cancino, C.I. N°11.434.586-5; doña Guillermina Virginia Araya Gaytán, C.I. N°12.939.571-0; don Juan Luis Moreno Zuloaga, C.I. N°13.253.537-K, como Gerente General; don Julio Henríquez Banto, C.I. N°8.943.341-K, como Gerente División Finanzas, Administración e Infraestructura, y don Pablo Vergara Aguilera, C.I. N°13.718.802-3, como Contador General. Santiago, 07 de marzo de 2025.-

