

# PAGOS EN EXCESO (PEX)

## CAJAS DE COMPENSACIÓN DE ASIGNACION FAMILIAR

Octubre 2024



# Pagos en Exceso (PEX) - Octubre 2024

## Resumen ejecutivo



Durante el mes de diciembre de 2016 entró en vigencia la Circular N° 3.175, incorporando nuevas instrucciones relativas los procedimientos de pagos y cobros en exceso de crédito social, modificando así los estados y causales de baja de estos.

Al mes de Octubre 2024 los pagos en exceso variaron en un -13,07% en comparación al saldo acumulado a igual mes de 2023 (equivalente a -MM\$199).

El número de acreedores tuvo una variación de un -13,35% en relación al mismo mes de 2023, lo que corresponde a -5.860 acreedores.

A Octubre de 2024 existen 38.044 acreedores de pagos en exceso y el monto per cápita corresponde a \$34.840.

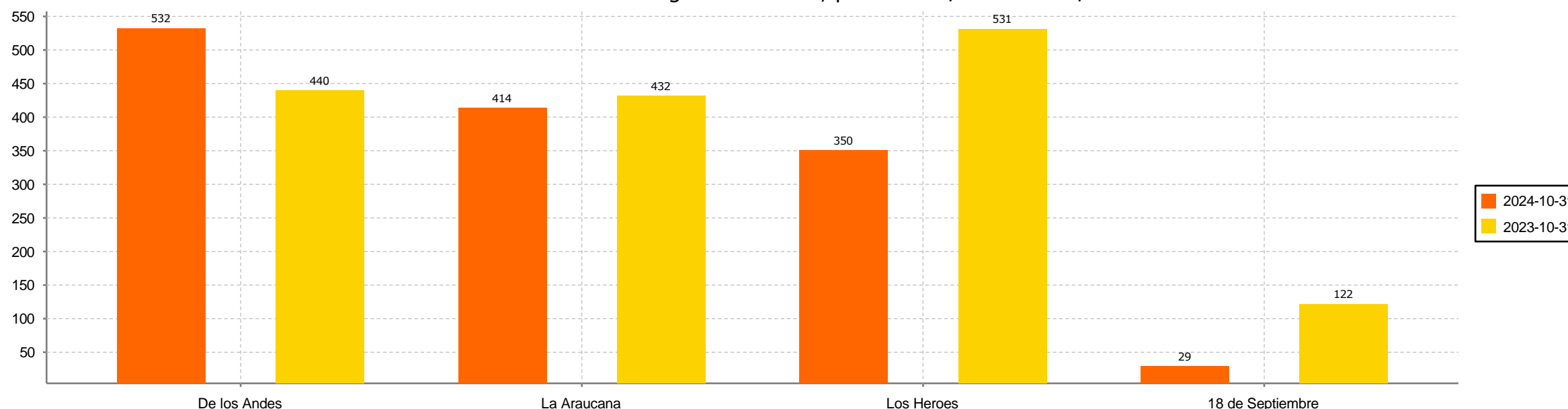


# Pagos en Exceso (PEX) - Octubre 2024

## Saldos por estado (MM\$), comparados (por C.C.A.F.)



Variación de saldos Pagos en Exceso, periodo 10/2023 vs 10/2024



De los Andes	La Araucana	Los Héroes	18 de Septiembre	Gabriela Mistral
21.11%	-4.18%	-34.08%	-76.27%	0
\$93	-\$18	-\$181	-\$93	0

A contar de junio 2021, algunas C.C.A.F no incorporan en el saldo de Pagos en Exceso los montos publicados mayores de cinco años (a diferencia de los periodos anteriores en donde sí estaban incluidos), tal como lo indica la Circular N° 3.566 de SUSESO.



# Pagos en Exceso (PEX) - Octubre 2024

Saldos a favor en MM\$, por C.C.A.F. y género



Género	Caja de Compensación de Asignación Familiar						Distribución por género
	De los Andes	La Araucana	Los Héroes	18 de Septiembre	Gabriela Mistral	Sistema	
Masculino	349	116	161	17	0	643	48,53%
Femenino	183	64	102	12	0	361	27,25%
Empresa	0	234	87	0	0	321	24,23%
No encontrado	0	0	0	0	0	0	0%
<b>Total</b>	<b>532</b>	<b>414</b>	<b>350</b>	<b>29</b>	<b>0</b>	<b>1,325</b>	<b>100%</b>

## Distribución por tramo de monto

Tramo de montos en pesos	Número de personas acreedoras	Número de empresas	Número de acreedores	Porcentaje s/ total
Menor a \$10.000	20,892	212	21,104	55,47%
Entre \$10.000 y \$30.000	5,235	285	5,520	14,51%
Entre \$30.000 y \$50.000	4,009	206	4,215	11,08%
Entre \$50.000 y \$100.000	3,659	347	4,006	10,53%
Entre \$100.000 y \$500.000	2,432	596	3,028	7,96%
Entre \$500.000 y \$1.000.000	41	76	117	0,31%
Mas de \$1.000.000	6	48	54	0,14%
<b>Total acreedores</b>	<b>36,274</b>	<b>1,770</b>	<b>38,044</b>	<b>100%</b>

# Pagos en Exceso (PEX) - Octubre 2024

## Distribución regional



Región	Casos	Pagos en exceso
Tarapaca	491	9,329,748
Antofagasta	752	23,053,645
Atacama	455	5,447,178
Coquimbo	1,016	19,839,339
Valparaiso	2,220	51,771,070
Libertador General Bernardo OHiggins	930	16,930,288
Maule	1,176	17,506,082
Biobio	2,334	38,337,005
Araucania	1,016	15,647,904
Los Lagos	1,038	23,059,353
Aysen del General Carlos Ibanez del Campo	119	3,174,638
Magallanes	168	6,580,344
Santiago	25,441	1,078,903,585
Los Rios	561	8,822,509
Arica y Parinacota	327	7,063,803
<b>Total general</b>	<b>38,044</b>	<b>1,325,466,491</b>

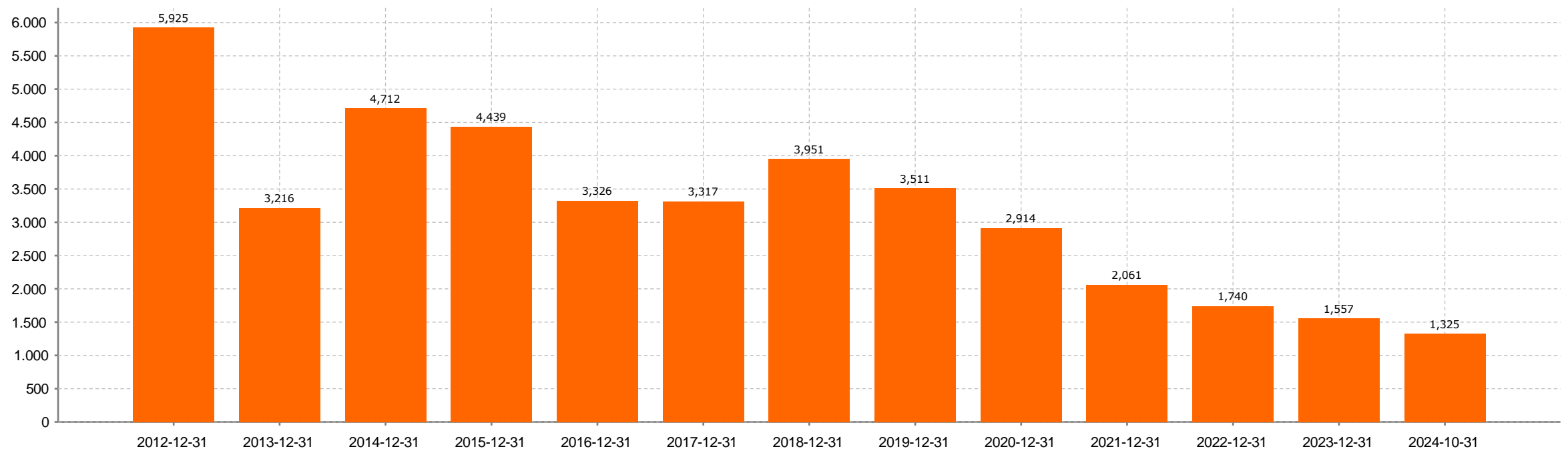


# Pagos en Exceso (PEX) - Octubre 2024

Saldos Sistema C.C.A.F. (MM\$)



Evolución de saldos Publicados de Pagos en Exceso Sistema C.C.A.F.  
(datos a diciembre de cada año)



*En junio de 2016 se implementó en todas las C.C.A.F. la Circular N° 3.175, incorporando nuevas instrucciones relativas los procedimientos de pagos y cobros en exceso de crédito social. A diferencia de los periodos anteriores, el saldo no incorpora montos por concepto de "cobros en exceso", y no han sido deducidos saldos por concepto de prescripción*



# Pagos en Exceso (PEX) - Octubre 2024

Total de devoluciones por transferencias bancarias y depósito en cuenta



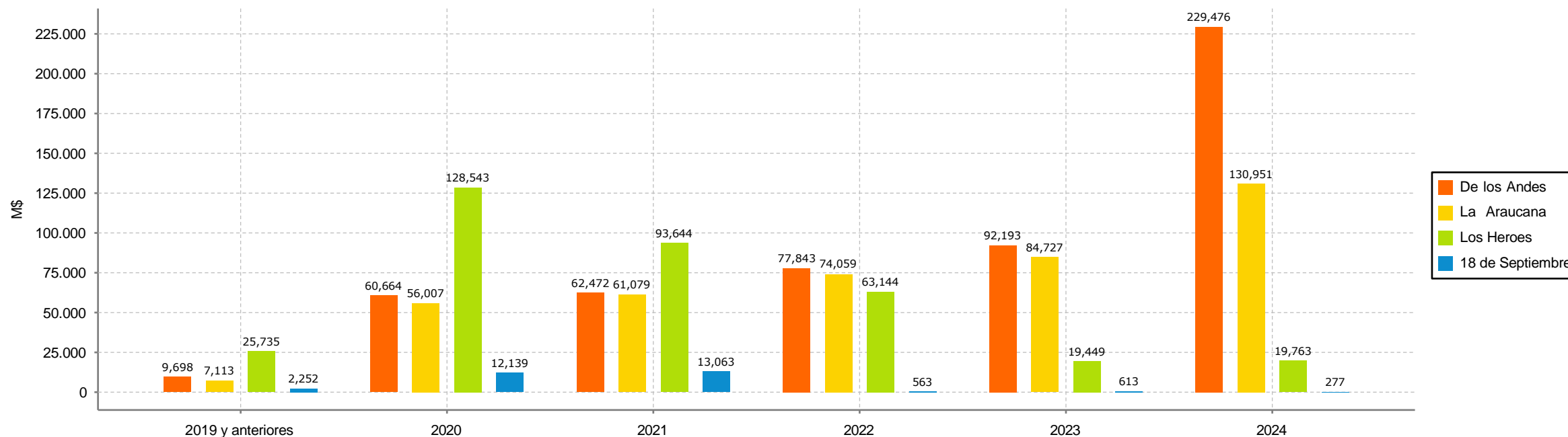
Caja de Compensación	Cantidad	Monto en pesos
De los Andes	19,150	\$1,055,262,345
La Araucana	2,394	\$140,338,025
Los Heroes	1,259	\$59,353,426
18 de Septiembre	2,168	\$99,944,259
<b>Total</b>	<b>24,971</b>	<b>\$1,354,898,055</b>

\* Las cantidades señaladas corresponden al número de operaciones realizadas (no por rut único).



# Pagos en Exceso (PEX) - Octubre 2024

Antigüedad de pagos en exceso publicados (año en base a fecha de publicación)



	2019 y anteriores	2020	2021	2022	2023	2024
De los Andes	1.8%	11.4%	11.7%	14.6%	17.3%	43.1%
La Araucana	1.7%	13.5%	14.8%	17.9%	20.5%	31.6%
Los Heroes	7.3%	36.7%	26.7%	18%	5.6%	5.6%
18 de Septiembre	7.8%	42%	45.2%	1.9%	2.1%	1%

