

1. IDENTIFICACIÓN

ANEXO I Formato FUPEF - IFRS al 31 de Marzo de 2024 y Diciembre 2023

1.00	IDENTIFICACIÓN	
1.01	Razón Social	MUTUAL DE SEGURIDAD CAMARA CHILENA DE LA CONSTRUCCION
1.02	Naturaleza Jurídica	CORPORACION DE DERECHO PRIVADO SIN FINES DE LUCRO
1.03	RUT	70.285.100-9
1.04	Domicilio	AV. LIBERTADOR BERNARDO O'HIGGINS 194
1.05	Región	METROPOLITANA
1.06	Teléfono	27879118
1.07	E-mail	avaldes@mutual.cl
1.08	Representante Legal	FELIPE BUNSTER ECHENIQUE
1.09	Gerente General	FELIPE BUNSTER ECHENIQUE
1.10	Directorio	

Cargo	R (*)	Nombre	Rut
Presidente	(E)	LEONARDO DANERI JONES	6.334.547-4
Director	(E)	LEONARDO DANERI JONES	6.334.547-4
Director	(E)	MÓNICA PÉREZ NOVOA	5.622.233-2
Director	(E)	RAIMUNDO RENCORET RÍOS	7.017.619-k
Director	(T)	JORGE PEÑA COLLAO	8.190.497-9
Director	(T)	SEBASTIÁN ORTIZ ALARCÓN	13.670.147-9
Director	(T)	DANIEL CONTRERAS VALLE	8.407.189-7

1.11	Número de entidades empleadoras adherentes	83.488
1.12	Número de trabajadores afiliados	2.290.446
1.13	Número de pensionados	Invalidez: 4.225 Viudez : 3.175 Madre de hijo de filiación no matrimonial : 630 Orfandad: 1.279
1.14	Número de trabajadores de la Mutualidad	Permanentes : 4.108 Plazo Fijo : 335
1.15	Patrimonio	M\$ 340.834.153

(*) Indicar (T) para representantes de los trabajadores, (E) para representantes de empresas y (P) para directores profesionales.

Estados Financieros Consolidados

MUTUAL DE SEGURIDAD C.CH.C. Y FILIALES

Santiago, Chile

31 de marzo de 2024 y 2023 y al 31 de diciembre del 2023

Estados Financieros Consolidados

MUTUAL DE SEGURIDAD C.CH.C. Y FILIALES

31 de marzo 2024 y 2023 y al 31 de diciembre del 2023

Índice

Estados de Situación Financiera Consolidados.....	1
Estados Consolidados de Resultados Integrales	3
Estados Consolidados de Cambios en el Patrimonio Neto.....	4
Estados Consolidados de Flujos de Efectivo (Método Directo)	5
Nota 1 - Información General	6
Nota 2 - Bases de Presentación de los Estados Financieros y Políticas Contables Aplicadas	8
2.1) Bases de preparación	8
2.2) Bases de consolidación	10
2.3) Transacciones en moneda extranjera	14
2.4) Propiedades, planta y equipo.....	15
2.5) Propiedades de inversión.....	15
2.6) Activos intangibles	16
2.7) Costos por interés.....	16
2.8) Pérdidas por deterioro de valor de los activos financieros.....	16
2.9) Activos financieros	17
2.9) Activos financieros (continuación).....	18
2.10) Instrumentos financieros derivados y actividades de cobertura.....	18
2.11) Existencias.....	18
2.12) Deudores comerciales y otras cuentas a cobrar.....	19
2.13) Efectivo y equivalentes al efectivo.....	20
2.14) Acreedores comerciales.....	21
2.15) Préstamos que devengan intereses y que no generan intereses	21
2.16) Impuesto a las utilidades e impuestos diferidos	21
2.17) Beneficios a los empleados.....	21
2.17) Beneficios a los empleados (continuación)	22
2.18) Provisiones	22
2.19) Reconocimiento de ingresos.....	23
2.20) Arrendamientos.....	24
2.21) Contratos de construcción	25
2.22) Activos no corrientes (o grupo de enajenación) mantenidos para la venta	25
2.23) Medioambiente	26
2.24) Reservas técnicas.....	26
2.25) Prestaciones por pagar	31
2.26) Activos y pasivos financieros corrientes y no corrientes.....	32
2.27) Información financiera por segmentos operativos	33
2.28) Método de tasa de interés efectiva.....	33
2.29) Compensación de saldos y transacciones	33
2.30) Fondo SANNA	33

Estados Financieros Consolidados

MUTUAL DE SEGURIDAD C.CH.C. Y FILIALES

31 de marzo 2024 y 2023 y al 31 de diciembre del 2023

2.31) Política prudencial.....	35
Nota 3 - Futuros Cambios Contables	35
Nota 4 - Gestión de Riesgos	36
Nota 5 - Estimaciones y Criterios Contables	41
Nota 6 - Efectivo y Efectivo Equivalente.....	43
Nota 6 - Efectivo y Efectivo Equivalente (continuación).....	44
Nota 6 - Efectivo y Efectivo Equivalente (continuación).....	45
Nota 6 - Efectivo y Efectivo Equivalente (continuación).....	46
Nota 7 - Activos Financieros a Costo Amortizado	47
Nota 8 - Activos Financieros a Valor Razonable	50
Nota 9 - Otros Activos Financieros.....	53
Nota 10 - Instrumentos Financieros por Categoría.....	54
Nota 11 - Deudores Previsionales, Neto	55
Nota 12 - Aportes Legales por Cobrar, Neto	57
Nota 13 - Deudores por Venta Servicios a Terceros, Neto	58
Nota 13 - Deudores por Venta Servicios a Terceros, Neto (continuación).....	59
Nota 13 - Deudores por Venta Servicios a Terceros, Neto (continuación).....	60
Nota 13 - Deudores por Venta Servicios a Terceros, Neto (continuación).....	61
Nota 14 - Cuentas por Cobrar a Entidades relacionadas	62
Nota 15 - Otras Cuentas por Cobrar, Neto	63
Nota 16 - Inventarios.....	65
Nota 18 - Activos Entregados en Garantía Sujetos a Venta o a una Nueva Garantía.....	65
Nota 19 - Gastos Pagados por Anticipado	65
Nota 20 - Activos por Impuestos Corrientes	66
Nota 21 - Otros Activos Corrientes y no Corrientes	67
Nota 22 - Activos no Corrientes y Grupos en Desapropiación Clasificados como Mantenidos para la Venta	67
Nota 23 - Inversiones en Asociadas y en Negocios Conjuntos Contabilizadas por el Método de la Participación	68
Nota 24 - Otras Inversiones Contabilizadas por el Método de la Participación	70
Nota 25 - Activos Intangibles, Neto	71
Nota 26 - Propiedades, Planta y Equipo, Neto	75
Nota 27 - Propiedades de Inversión	79
Nota 28 - Pasivos Financieros	79
Nota 29 - Prestaciones por Pagar	87
Nota 30 - Acreedores Comerciales y otras Cuentas por Pagar	88
Nota 31 - Cuentas por Pagar a Entidades relacionadas.....	89
Nota 32 - Reservas por Contratos de Seguros.....	90
Nota 33 - Provisiones, Retenciones, Obligaciones Previsionales e Impuestos.....	103
Nota 34 - Impuesto Corriente e Impuestos Diferidos	106
Nota 35 - Obligaciones por Beneficios Post - Empleo	108

Estados Financieros Consolidados

MUTUAL DE SEGURIDAD C.CH.C. Y FILIALES

31 de marzo 2024 y 2023 y al 31 de diciembre del 2023

Nota 36 - Otros Pasivos	112
Nota 37 - Ingresos Diferidos.....	112
Nota 38 - Pasivos Devengados	112
Nota 39 - Pasivos Incluidos en Grupos de Activos Clasificados como Mantenidos para la Venta	112
Nota 40 - Fondo de Contingencia.....	113
Nota 41 - Otras Reservas.....	114
Nota 42 - Intereses, Reajustes y Multas por Cotizaciones.....	114
Nota 43 - Rentas de Inversiones	115
Nota 44 - Ventas de Servicios Médicos a Terceros y Costo de Prestaciones Médicas a Terceros.....	116
Nota 45 - Subsidios.....	120
Nota 46 - Indemnizaciones.....	121
Nota 47 - Pensiones.....	122
Nota 48 - Prestaciones Médicas.....	123
Nota 48 - Prestaciones Médicas (continuación)	125
Nota 49 - Prestaciones Preventivas de Riesgos.....	126
Nota 50 - Funciones Técnicas.....	133
Nota 51 - Gastos de Administración.....	134
Nota 52 - Estipendios del Directorio	135
Nota 53 - Pérdidas por Deterioro (Reversiones).....	136
Nota 54 - Otros Ingresos y otros Egresos	136
Nota 55 - Diferencia de Cambio y otras Unidades de Reajuste.....	137
Nota 56 - Otros Ingresos Percibidos - otros Egresos Efectuados	138
Nota 57 - Otras Fuentes de Financiamiento - otros Desembolsos por Financiamiento.....	138
Nota 58 - Otros Ingresos de Inversión - otros Desembolsos de Inversión	139
Nota 59 – Contingencias.....	140
Nota 59 – Contingencias (Continuación).....	141
Nota 59 – Contingencias (Continuación).....	142
Nota 60 - Compromisos	142
Nota 61 - Combinaciones de Negocios	142
Nota 62 - Transacciones con partes relacionadas.....	142
Nota 63 - Negocios Conjuntos	145
Nota 64 - Sanciones	146
Nota 65 - Hechos Posteriores	147
Nota 66 - Hechos Relevantes	147
Análisis Razonado de los Estados Financieros	148

M\$: Cifras expresadas en miles de pesos chilenos

UF: Cifras expresadas en unidades de fomento

Estados Financieros Consolidados

MUTUAL DE SEGURIDAD C.CH.C. Y FILIALES

31 de marzo de 2024 y 2023 y al 31 de diciembre de 2023

MUTUAL DE SEGURIDAD C.CH.C. Y FILIALES

Estados de Situación Financiera Consolidados

31 de marzo de 2024 y 2023 y al 31 de diciembre de 2023

Estados de Situación Financiera Consolidados

CODIGO	ACTIVOS	Nota	2024 M\$	2023 M\$
Activo Corriente				
11010	Efectivo y efectivo equivalente	(6)	24.228.273	31.140.712
11020	Activos financieros a costo amortizado	(7)	33.957.717	41.509.501
11030	Activos financieros a valor razonable con cambios en resultado	(8)	229.446.902	216.380.227
11050	Deudores previsionales, neto	(11)	37.549.901	40.151.011
11060	Aportes legales por cobrar, neto	(12)	98.192	110.463
11070	Deudores por venta servicios a terceros, neto	(13)	15.521.330	16.589.941
11080	Cuentas por cobrar a entidades relacionadas	(14)	-	-
11090	Otras cuentas por cobrar, neto	(15)	7.936.430	8.194.652
11100	Inventarios	(16)	4.432.775	3.996.851
11120	Gastos pagados por anticipado	(19)	5.450.965	5.018.745
11130	Activos por impuestos corrientes	(20)	2.278.610	2.205.888
11140	Otros activos corrientes	(21)	569.910	919.923
11200	Total activos corrientes en operación		<u>361.471.005</u>	<u>366.217.914</u>
11300	Activos no corrientes y grupos en desapropiación clasificados como mantenidos para la venta	(22)	-	-
11000	Total activo corriente		<u>361.471.005</u>	<u>366.217.914</u>
Activo no Corriente				
12010	Activos financieros a costo amortizado	(7)	271.530.186	259.603.966
12030	Deudores previsionales, neto	(11)	4.729.428	4.345.721
12040	Deudores por venta de servicios a terceros, neto	(13)	8.182.966	7.501.031
12050	Cuentas por cobrar a entidades relacionadas	(14)	-	-
12060	Otras cuentas por cobrar, neto	(15)	1.213.963	1.637.467
12070	Inversiones en asociadas y en negocios conjuntos contabilizadas por el método de la participación	(23)	-	-
12080	Otras inversiones contabilizadas por el método de la Participación	(24)	-	-
12100	Intangibles, neto	(25)	46.208.207	44.676.920
12110	Propiedades, plantas y equipos, neto	(26)	156.113.965	152.040.413
12120	Propiedades de inversión	(27)	-	-
12130	Gastos pagados por anticipado	(19)	2.418.260	3.714.420
12140	Activos por impuestos diferidos	(34)	1.398.775	1.415.015
12150	Otros activos no corrientes	(21)	2.541.792	2.316.859
12000	Total activo no corriente		<u>494.337.542</u>	<u>477.251.812</u>
10000	Total Activos		<u>855.808.547</u>	<u>843.469.726</u>

Las notas adjuntas números 1 al 66 forman parte integral de estos estados financieros consolidados

MUTUAL DE SEGURIDAD C.CH.C. Y FILIALES

Estados de Situación Financiera Consolidados

31 de marzo de 2024 y 2023 y al 31 de diciembre de 2023

CODIGO	PASIVOS Y PATRIMONIO NETO	Nota	2024 M\$	2023 M\$
Pasivos				
Pasivo Corriente				
21010	Pasivos financieros corrientes	(28)	4.931.659	4.876.903
21020	Prestaciones por pagar	(29)	4.409.532	4.173.323
21030	Acreedores comerciales y otras cuentas por pagar	(30)	22.072.078	24.876.782
21040	Cuentas por pagar a entidades relacionadas	(31)	1.281.554	987.495
21050	Capitales representativos de pensiones vigentes	(32)	17.627.230	17.650.024
21060	Reserva por prestaciones médicas por otorgar	(32)	3.506.449	3.392.511
21070	Reserva por subsidios por pagar	(32)	1.502.464	1.573.504
21080	Reserva por indemnizaciones por pagar	(32)	1.170.975	797.349
21090	Reserva adicional por insuficiencia de pasivos	(32)	-	-
21100	Reserva de siniestros ocurridos y no reportados (IBNR)	(32)	1.052.903	1.127.703
21110	Provisiones	(33)	28.087.636	28.003.877
21120	Retenciones, obligaciones previsionales e impuestos	(33)	8.317.051	7.441.128
21130	Impuestos por pagar	(34)	-	-
21140	Obligación post empleo y otros beneficios	(35)	1.678.683	1.605.034
21160	Otros pasivos corrientes	(36)	4.862.013	44.906
21170	Ingresos diferidos	(37)	-	-
21180	Pasivos devengados	(38)	12.230.540	14.525.617
21200	Subtotal pasivos corrientes		<u>112.730.767</u>	<u>111.076.156</u>
21300	Pasivos incluidos en grupos de activos clasificados como mantenidos para la venta	(39)	-	-
21000	Total pasivo corriente		<u>112.730.767</u>	<u>111.076.156</u>
Pasivo no Corriente				
22010	Pasivos financieros no corrientes	(28)	14.544.745	14.918.116
22020	Acreedores comerciales y otras cuentas por pagar	(30)	-	-
22030	Obligación por beneficios post empleo y otros beneficios	(35)	16.536.235	15.733.045
22040	Cuentas por pagar a entidades relacionadas	(31)	-	-
22050	Capitales representativos de pensiones vigentes	(32)	352.379.769	351.852.433
22060	Reserva por prestaciones médicas por otorgar	(32)	16.184.351	15.137.857
22070	Reserva por subsidios por pagar	(32)	402.883	416.473
22080	Reserva por indemnizaciones por pagar	(32)	481.965	490.314
22090	Reserva de siniestros ocurridos y no reportados (IBNR)	(32)	135.376	98.076
22100	Reserva adicional por insuficiencia de pasivos	(32)	-	-
22120	Pasivos por impuestos diferidos	(34)	779.243	711.761
22130	Otros pasivos no corrientes	(36)	49.729	49.729
22000	Total pasivo no corriente		<u>401.494.296</u>	<u>399.407.804</u>
Patrimonio Neto				
23010	Fondos acumulados		286.790.869	259.701.470
23020	Fondo de reserva eventualidades		10.992.388	10.992.388
23030	Fondo de contingencia	(40)	34.022.160	33.779.429
23050	Otras reservas	(41)	-	-
23060	Excedente (déficit) del ejercicio		9.028.736	27.830.776
23100	Total patrimonio		<u>340.834.153</u>	<u>332.304.063</u>
23110	Participación no controladora		749.331	681.703
23000	Total patrimonio neto		<u>341.583.484</u>	<u>332.985.766</u>
20000	Total Pasivos y Patrimonio Neto		<u>855.808.547</u>	<u>843.469.726</u>

Las notas adjuntas números 1 al 66 forman parte integral de estos estados financieros consolidados

MUTUAL DE SEGURIDAD C.CH.C. Y FILIALES

Estados Consolidados de Resultados Integrales

Por los años terminados al 31 de marzo de 2024 y 2023

Estados Consolidados de Resultados Integrales

CODIGO		Nota	2024 M\$	2023 M\$
41010	Ingresos por cotización básica		68.673.907	65.836.383
41020	Ingresos por cotización adicional		40.798.166	38.552.663
41040	Intereses, reajustes y multas por cotizaciones	(42)	1.093.377	1.537.174
41050	Rentas de inversiones financieras que respaldan reservas	(43)	1.973.983	1.359.168
41060	Ventas de servicios médicos a terceros	(44)	15.726.303	16.851.041
41070	Otros ingresos ordinarios	(54)	8.595.118	7.204.261
41000	Total ingresos ordinarios		<u>136.860.854</u>	<u>131.340.690</u>
42010	Subsidios	(45)	(13.891.871)	(15.006.302)
42020	Indemnizaciones	(46)	(1.763.585)	(1.437.692)
42030	Pensiones	(47)	(7.979.190)	(7.445.504)
42040	Prestaciones médicas	(48)	(53.494.094)	(45.353.637)
42050	Prestaciones preventivas de riesgos	(49)	(23.570.732)	(24.286.017)
42060	Funciones técnicas	(50)	(2.181.547)	(1.955.842)
42070	Variación de los capitales representativos de pensiones vigentes		(504.542)	(992.740)
42080	Variación de la reserva por prestaciones médicas por otorgar		(503.996)	(580.622)
42090	Variación de la reserva por subsidios por pagar		84.630	6.540
42100	Variación de la reserva por indemnizaciones por pagar		(365.279)	(253.515)
42110	Variación de la reserva por siniestros ocurridos y no reportados		37.501	(50.574)
42120	Variación de la reserva adicional por insuficiencia de pasivos		-	-
42130	Costo de prestaciones médicas a terceros	(44)	(15.726.303)	(16.851.041)
42140	Pérdidas en inversiones financieras que respaldan reservas	(43)	(21.344)	(14.741)
42150	Gastos de administración	(51)	(9.049.942)	(13.010.494)
42160	Pérdida por deterioro (reversiones), neta	(53)	(964.573)	(408.951)
42170	Otros egresos ordinarios	(54)	(5.839.048)	(1.355.749)
42000	Total egresos ordinarios		<u>(135.733.915)</u>	<u>(128.996.881)</u>
43000	Margen bruto		<u>1.126.939</u>	<u>2.343.809</u>
44010	Utilidad (pérdida) en inversiones inmobiliarias		-	-
44020	Rentas de otras inversiones	(43)	4.888.565	15.797.104
44040	Pérdidas en otras inversiones	(43)	(6.084.793)	(8.888.601)
44050	Participación en utilidad (pérdida) de asociadas y de negocios Conjuntos contabilizadas por el método de la participación	(23)(24)	-	-
44060	Otros ingresos	(54)	450.690	1.707.688
44070	Otros egresos	(54)	(439.823)	(519.055)
44080	Diferencias de cambio	(55)	6.077.004	(7.354.300)
44090	Utilidad (pérdida) por unidades de reajustes	(55)	3.331.666	5.059.107
44000	Resultado antes de impuestos		<u>9.350.248</u>	<u>8.145.752</u>
45010	Utilidad (pérdida) por operaciones discontinuadas		-	-
45020	(Gastos) ingresos por impuesto a la renta	(34)	(253.883)	(341.039)
46000	Excedente (déficit) del ejercicio		<u>9.096.365</u>	<u>7.804.713</u>
47010	Utilidad (pérdida) atribuible a tenedores de instrumentos de participación en el patrimonio neto de la controladoras		9.028.736	7.719.519
47020	Utilidad (pérdida) de participaciones no controladoras		67.629	85.194
47000	Excedente (déficit) del ejercicio		<u>9.096.365</u>	<u>7.804.713</u>
48010	Revalorización de propiedades, planta y equipo		-	-
48020	Activos financieros a valor razonable con cambios en resultados		-	-
48030	Cobertura de flujo de caja		-	-
48040	Ajustes de conversión		-	-
48050	Ajustes de coligadas o asociadas		-	-
48060	Utilidad (pérdida) actuariales definidas como beneficios de planes de post Empleo	(35)	199.133	118.038
48070	Impuestos diferidos	(34)	-	-
48000	Total otros ingresos y gastos integrales		<u>199.133</u>	<u>118.038</u>
49000	Total resultado integral		<u>9.295.498</u>	<u>7.922.751</u>

Las notas adjuntas números 1 al 66 forman parte integral de estos estados financieros consolidados

MUTUAL DE SEGURIDAD C.CH.C. Y FILIALES

Estados Consolidados de Cambios en el Patrimonio Neto

31 de marzo de 2024 y al 31 de diciembre de 2023

Estados Consolidados de Cambios en el Patrimonio Neto

	Valoración de Reservas			Cuentas de Valoración		Excedente (Déficit) de Ejercicios Anteriores	Fondos Acumulados		Resultados en Cobertura de Flujos de Caja	Otros Resultados Integrales	Participaciones no Controladas	Total
	Fondo de Reserva	Fondo de Contingencias	Otras Reservas	Ajustes de Inv. a Valor Razonable	Ajustes Acumulados por Diferencia de Conversión		Excedente (Déficit) de Ejercicios	Resultados en Valuación de Propiedades				
	M\$	M\$	M\$	M\$	M\$		M\$	M\$				
Saldo inicial al 01/01/2024	10.992.388	33.779.429	-	-	-	259.701.470	27.830.776	-	-	-	681.703	332.985.766
Utilidad Ejercicio 2023	-	-	-	-	-	27.830.776	(27.830.776)	-	-	-	-	-
Incremento (decremento) resulta d comb de negocios	-	-	-	-	-	-	-	-	-	-	-	-
Resultado de gastos e ingresos integrales	-	-	-	-	-	-	-	-	-	-	-	-
Dividendos	-	-	-	-	-	-	-	-	-	-	-	-
Ajustes anual del fondo de reserva de eventualidades	-	-	-	-	-	-	-	-	-	-	-	-
Diferencia positiva del GPE menos GAP	-	-	-	-	-	-	-	-	-	-	-	-
0,25% del ingreso por cotización	-	276.414	-	-	-	(276.414)	-	-	-	-	-	-
Recursos del FC que exceden el límite del 100%	-	-	-	-	-	-	-	-	-	-	-	-
Gasto en pensiones y otros beneficios con cargo FC	-	(551.357)	-	-	-	551.357	-	-	-	-	-	-
Otros cargos (abonos) al FC	-	517.674	-	-	-	(517.674)	-	-	-	-	-	-
Variaciones patrimoniales (VPP)	-	-	-	-	-	-	-	-	-	-	(1)	(1)
Indemnización años de servicio (IAS)	-	-	-	-	-	199.133	-	-	-	-	-	199.133
Variaciones Patrimoniales (Traspaso Fondos de	-	-	-	-	-	(656.436)	-	-	-	-	-	(656.436)
Prestaciones médicas s/C 3544)	-	-	-	-	-	-	-	-	-	-	-	-
Descanso reparatorio Ley 21.530 (*)	-	-	-	-	-	(41.343)	-	-	-	-	-	(41.343)
Excedente (déficit) del ejercicio	-	-	-	-	-	-	9.028.736	-	-	-	67.629	9.096.365
Saldo final al 31/03/2024	10.992.388	34.022.160	-	-	-	286.790.869	9.028.736	-	-	-	749.331	341.583.484

(*) En los presentes Estados Financieros Mutual reconoce la Provision por concepto descanso reparatorio según lo publicado en la ley N°21.530 que "establece un derecho al descanso reparatorio para trabajadores de la salud del sector privado, como reconocimiento a su labor durante la pandemia de covid-19, según indicaciones de SUSESO contenidas en ORD.: O-02-ISESAT-00049-2023"

	Valoración de Reservas			Cuentas de Valoración		Excedente (Déficit) de Ejercicios Anteriores	Fondos Acumulados		Resultados en Cobertura de Flujos de Caja	Otros Resultados Integrales	Participaciones no Controladas	Total
	Fondo de Reserva	Fondo de Contingencias	Otras Reservas	Ajustes de Inv. a Valor Razonable	Ajustes Acumulados por Diferencia de Conversión		Excedente (Déficit) de Ejercicios	Resultados en Valuación de Propiedades				
	M\$	M\$	M\$	M\$	M\$		M\$	M\$				
Saldo inicial al 01.01.2023	9.452.547	32.233.523	-	-	-	237.225.196	26.892.121	-	-	-	503.683	306.307.070
Utilidad Ejercicio 2022	-	-	-	-	-	26.892.121	(26.892.121)	-	-	-	-	-
Incremento (decremento) resulta d comb de negocios	-	-	-	-	-	-	-	-	-	-	-	-
Resultado de gastos e ingresos integrales	-	-	-	-	-	-	-	-	-	-	-	-
Dividendos	-	-	-	-	-	-	-	-	-	-	-	-
Ajustes anual del fondo de reserva de eventualidades	1.539.841	-	-	-	-	(1.539.841)	-	-	-	-	-	-
Diferencia positiva del GPE menos GAP	-	-	-	-	-	-	-	-	-	-	-	-
0,25% del ingreso por cotización	-	1.078.803	-	-	-	(1.078.803)	-	-	-	-	-	-
Recursos del FC que exceden el límite del 100%	-	-	-	-	-	-	-	-	-	-	-	-
Gasto en pensiones y otros beneficios con cargo FC	-	(2.149.641)	-	-	-	2.149.641	-	-	-	-	-	-
Otros cargos (abonos) al FC	-	2.616.744	-	-	-	(2.616.744)	-	-	-	-	-	-
Variaciones patrimoniales (VPP)	-	-	-	-	-	-	-	-	-	-	(143.337)	(143.337)
Indemnización años de servicio (IAS)	-	-	-	-	-	(77.979)	-	-	-	-	-	(77.979)
Variaciones Patrimoniales (Traspaso Fondos de	-	-	-	-	-	2.486.594	-	-	-	-	-	2.486.594
Prestaciones médicas s/C 3544)	-	-	-	-	-	-	-	-	-	-	-	-
Descanso reparatorio Ley 21.530 (*)	-	-	-	-	-	(3.738.715)	-	-	-	-	-	(3.738.715)
Excedente (déficit) del ejercicio	-	-	-	-	-	-	27.830.776	-	-	-	321.357	28.152.133
Saldo final al 31/12/2023	10.992.388	33.779.429	-	-	-	259.701.470	27.830.776	-	-	-	681.703	332.985.766

Las notas adjuntas números 1 al 66 forman parte integral de estos estados financieros consolidados

MUTUAL DE SEGURIDAD C.CH.C. Y FILIALES

Estados Consolidados de Flujos de Efectivo (Método Directo)

Por los años terminados al 31 de marzo de 2024 y 2023

Estados Consolidados de Flujos de Efectivo (Método Directo)

CODIGO	Nota	2024 M\$	2023 M\$
91110	Recaudación por cotización básica	70.173.783	68.620.123
91120	Recaudación por cotización adicional	41.689.220	36.515.687
91140	Recaudación por intereses, reajustes y multas por cotizaciones	1.093.377	1.537.190
91150	Rentas de inversiones financieras	1.596.248	1.374.754
91160	Recaudación por ventas de servicios a terceros	18.927.000	11.493.206
91170	Otros ingresos percibidos	10.711.575	15.073.504
91100	Total ingresos de actividades de la operación	144.191.203	134.614.464
91510	Egresos por pago de subsidios	(14.682.000)	(16.009.734)
91520	Egresos por pago de indemnizaciones	(1.763.585)	(1.437.692)
91530	Egresos por pago de pensiones	(8.656.415)	(8.054.625)
91540	Egresos por prestaciones médicas	(47.361.394)	(45.001.369)
91550	Egresos por prestaciones preventivas de riesgos	(25.289.581)	(24.029.398)
91560	Egresos por funciones técnicas	(2.057.158)	(1.954.650)
91570	Egresos por prestaciones médicas a terceros	(17.810.521)	(16.923.020)
91580	Egresos por administración	(8.654.406)	(8.223.155)
91590	Gastos financieros	(168.525)	(91.000)
91600	Otros egresos efectuados	(9.242.755)	(5.580.328)
91610	Impuesto al valor agregado y otros similares pagados	(2.185.000)	(2.827.000)
91500	Total egresos de actividades de la operación	(137.871.340)	(130.131.971)
91000	Flujo neto positivo (negativo) originado por actividades de la operación	6.319.863	4.482.493
92110	Obtención de préstamos	-	-
92120	Otras fuentes de financiamiento	-	-
92100	Total ingresos de actividades de financiamiento	-	-
92510	Pago de préstamos (menos)	(82.042)	(159.298)
92520	Otros desembolsos por financiamiento (menos)	(1.171.782)	(1.176.673)
92500	Total egresos de actividades de financiamiento	(1.253.824)	(1.335.971)
92000	Flujo neto positivo (negativo) originado por actividades de financiamiento	(1.253.824)	(1.335.971)
93110	Ventas de propiedades, planta y equipo	8.000	126.550
93120	Venta de propiedades de inversión	-	-
93130	Ventas de participaciones en asociadas contabilizadas por el método de la participación	-	-
93140	Ventas de inversiones financieras que respaldan reservas	30.232.853	8.196.366
93150	Ventas de otros instrumentos financieros	58.564.992	8.139.614
93160	Otros ingresos percibidos	-	-
93100	Total ingresos de actividades de inversión	88.805.845	16.462.530
93510	Inversiones en propiedades planta y equipos	(7.462.784)	(535.927)
93520	Pago de intereses capitalizados	-	-
93530	Inversiones en participación en asociadas y en negocios conjuntos contabilizados por el método de la participación	-	-
93540	Inversiones en activos financieros que respaldan reservas	(32.052.474)	(14.756.062)
93550	Inversiones en otros activos financieros	(62.569.938)	(16.169.700)
93560	Otros desembolsos de inversión	-	(92.068)
93500	Total egresos de actividades de inversión	(102.085.196)	(31.553.757)
93000	Flujo neto positivo (negativo) originado por actividades de inversión	(13.279.351)	(15.091.227)
94000	Flujo neto total positivo (negativo) del ejercicio	(8.213.312)	(11.944.705)
94500	Efecto de las variaciones de los tipos de cambio	1.300.873	332.113
95000	Variación neta del efectivo y efectivo equivalente	(6.912.439)	(11.612.592)
95500	Saldo inicial del efectivo y efectivo equivalente	31.140.712	88.880.234
96000	Saldo final del efectivo y efectivo equivalente	24.228.273	77.267.642

Las notas adjuntas números 1 al 66 forman parte integral de estos estados financieros consolidados

MUTUAL DE SEGURIDAD C.CH.C. Y FILIALES

Notas a los Estados Financieros Consolidados

31 de marzo 2024 y 2023 y al 31 de diciembre de 2023

Nota 1 - Información General

a) Constitución y objetivo de la institución

Mutual de Seguridad de la Cámara Chilena de la Construcción, en adelante "Mutual", obtuvo su personería jurídica mediante el Decreto Supremo N°3026, de 18 de octubre de 1963, del Ministerio de Justicia, mismo Decreto que aprobó sus Estatutos.

La Mutual es una corporación de derecho privado regida por las normas contenidas en el Título XXXIII del Código Civil y tiene por objeto administrar, sin fines de lucro, el Seguro Social Obligatorio contra Riesgos de Accidentes del Trabajo y Enfermedades Profesionales y de otros aspectos relacionados con la salud de los trabajadores que presten servicios a las entidades empleadoras adherentes, y el mismo seguro respecto de otras personas que, en virtud de autorización legal, puedan cubrir sus riesgos profesionales en la Mutual, de acuerdo con las disposiciones de la Ley N°16.744 y su reglamentación complementaria.

Las actividades de la Mutual son fiscalizadas por la Superintendencia de Seguridad Social, según lo establece el Artículo 20 del Decreto Supremo N°285, de 26 de febrero de 1969, del Ministerio del Trabajo y Previsión Social.

Su sede corporativa se encuentra ubicada en Avenida Libertador Bernardo O'Higgins N°194, pisos 3 al 11, Santiago Centro.

b) Gobierno corporativo

Mutual de Seguridad de la Cámara Chilena de la Construcción ha asumido el desafío de adherir a prácticas de Gobierno Corporativo para alcanzar mejoras en la gestión, en la estrategia corporativa, poner foco en la creación de valor a largo plazo, en general contribuir a un mejor desempeño, con menor costo de capital y en definitiva una mayor valoración de la organización, lograr agilidad en la gestión y una mayor valoración de la Mutual, agregando así un elemento adicional a nuestras acciones orientadas a alcanzar nuestros propósitos corporativos, cumplir con nuestra Misión y con el compromiso y la responsabilidad.

Para materializar este desafío, el Directorio de Mutual cuenta con los siguientes Comités que le apoyan en llevar adelante un adecuado Gobierno Corporativo:

- Comité de Gestión

El Comité tiene como propósito asesorar y apoyar al Directorio, así como supervigilar a la Administración en el seguimiento y control de los distintos indicadores y metas de la gestión comercial, gestión de personas y financiera operacional y no operacional de Mutual.

MUTUAL DE SEGURIDAD C.CH.C. Y FILIALES

Notas a los Estados Financieros Consolidados

31 de marzo 2024 y 2023 y al 31 de diciembre de 2023

Nota 1 - Información General (continuación)

b) Gobierno corporativo (continuación)

- Comité de Compliance

El Comité tiene como propósito vigilar la efectividad de los sistemas de control interno de Mutual y el cumplimiento de sus reglamentos y demás normativa interna. Además, deberá encargarse de supervisar los distintos aspectos que involucran la mantención, aplicación y funcionamiento de éstos, así como de vigilar el cumplimiento de las normas y procedimientos que rigen su práctica.

Asimismo, el Comité revisará el funcionamiento del Sistema de Gestión de Riesgos, el programa de Compliance y el Modelo de Prevención de Delitos adoptado e implementado en Mutual, el cumplimiento del Código de Conducta, el Reglamento Interno de Orden Higiene y Seguridad, en adelante el "RIOHS", así como la normativa legal y reglamentaria pertinente.

El Comité de Compliance debe reforzar y respaldar tanto la función de Auditoría Interna de Mutual, como su independencia de la Administración, y servir de vínculo y coordinador de las tareas entre la auditoría interna y los auditores externos, ejerciendo también de nexo entre éstos y el Directorio de Mutual.

- Comité de Salud y Seguridad

El Comité tiene como propósito asesorar y apoyar al Directorio, así como supervigilar a la Administración, respecto de las políticas, programas e iniciativas en materia de Prevención de Riesgos, control de la siniestralidad y gestión del Hospital Clínico. Asimismo, el Comité velará por la implementación de iniciativas que se orienten al desarrollo de una Cultura de Seguridad, a fin de ser referentes en Seguridad y Salud Ocupacional.

- Comité de Estrategia y Asuntos Corporativos

El Comité tiene como propósito asesorar y apoyar al Directorio en el proceso de Planificación Estratégica, la definición de objetivos asociados a ésta, el estado de avance de las metas contempladas para su consecución, así como la revisión de propuestas sobre decisiones de inversión, planes y toda otra materia definida como estratégica por la organización.

c) Administración

La Administración y dirección de Mutual está a cargo de un Directorio Paritario compuesto de seis miembros titulares; tres en representación de los adherentes y tres en representación de los trabajadores afiliados. Este Directorio es proclamado en Junta General Ordinaria de Adherentes.

MUTUAL DE SEGURIDAD C.CH.C. Y FILIALES

Notas a los Estados Financieros Consolidados

31 de marzo 2024 y 2023 y al 31 de diciembre de 2023

Nota 2 - Bases de Presentación de los Estados Financieros y Políticas Contables Aplicadas

2.1) Bases de preparación

Los presentes estados financieros consolidados de Mutual de Seguridad de la Cámara Chilena de la Construcción y Filiales terminados al 31 de marzo de 2024 y 2023 y al 31 de diciembre de 2023, han sido preparados de acuerdo con Normas Internacionales de Información Financiera (NIIF) y con las normas e instrucciones impartidas por la Superintendencia de Seguridad Social, las que primarán sobre las NIIF en caso de existir discrepancias.

Las notas a los estados financieros consolidados contienen información adicional a la presentada en los estados de situación financiera, resultados integrales, cambios en el patrimonio neto y flujos de efectivo.

Los estados financieros consolidados han sido preparados para reflejar la situación financiera de la Mutual de Seguridad de la Cámara Chilena de la Construcción y Filiales, a base de los criterios definidos en Libro VIII "Aspectos Financiero Contables" del Compendio de Normas del Seguro Social de Accidentes del Trabajo y Enfermedades Profesionales de la Ley N°16.744 aprobado en Resolución Exenta N°156 y con vigencia a contar del 6 de marzo de 2018 de la Superintendencia de Seguridad Social, antes de proceder a la consolidación línea a línea, de los estados financieros de las filiales detalladas en Nota 23 a los estados financieros. En consecuencia, para su adecuada interpretación, estos estados financieros deben ser leídos y analizados en conjunto con los estados financieros consolidados de la Mutual de Seguridad de la Cámara Chilena de la Construcción y filiales.

El Directorio de Mutual ha tomado conocimiento de la información contenida en estos estados financieros consolidados, y se declara responsable de la veracidad de la información incorporada en los mismos, y de la aplicación de los principios y criterios incluidos en las NIIF. Los presentes estados financieros consolidados fueron aprobados por el Directorio en sesión ordinaria celebrada con fecha 18 de abril de 2024.

Los presentes estados financieros consolidados cubren los siguientes períodos:

- Estados de situación financiera consolidados 31 de marzo de 2024 y al 31 de diciembre de 2023
- Estados consolidados de resultados integrales por los años terminados al 31 de marzo de 2024 y 2023
- Estados consolidados de cambios en el patrimonio neto por los años terminados al 31 de marzo de 2024 y al 31 de diciembre de 2023.
- Estados consolidados de flujos de efectivo directo por los años terminados al 31 de marzo de 2024 y 2023

La preparación de los estados financieros consolidados conforme a las NIIF requiere el uso de ciertas estimaciones contables críticas. También exige a la Administración que ejerza su juicio en el proceso de aplicación de las políticas contables de la Mutual. En Nota 5 se revelan las áreas que implican un mayor grado de juicio o complejidad o las áreas donde las hipótesis y estimaciones son significativas para los estados financieros consolidados.

Los Estados Financieros del periodo anterior han sido modificados con reclasificaciones menores a fin de ser comparativos.

Las notas adjuntas números 1 al 66 forman parte integral de estos estados financieros consolidados

MUTUAL DE SEGURIDAD C.CH.C. Y FILIALES

Notas a los Estados Financieros Consolidados

31 de marzo 2024 y 2023 y al 31 de diciembre de 2023

Nota 2 - Bases de Presentación de los Estados Financieros y Políticas Contables Aplicadas (continuación)

2.1) Bases de preparación (continuación)

a) Normas adaptadas con anticipación por Mutual

Mutual no ha adoptado nuevas normas vigentes con anticipación

b) Normas, modificaciones e interpretaciones a las normas existentes que no han entrado en vigencia, y que la Mutualidad no ha adoptado con anticipación

Las normas e interpretaciones, así como las mejoras y modificaciones a las NIIF, que han sido emitidas, pero aún no han entrado en vigencia a la fecha de estos estados financieros, se encuentran detalladas a continuación:

Enmiendas a NIIF	Fecha de aplicación obligatoria
Clasificación de pasivos como Corriente o No Corriente (enmiendas a NIC 1)	Períodos anuales iniciados en o después del 1 de enero de 2024.
Pasivo por arrendamiento en una venta con arrendamiento posterior (enmiendas a NIIF 16)	Períodos anuales iniciados en o después del 1 de enero de 2024.
Pasivos no corrientes con convenios de deuda (enmiendas a NIC 1)	Períodos anuales iniciados en o después del 1 de enero de 2024.
Acuerdos de Financiación de Proveedores (enmiendas a NIC 7 y NIIF 7)	Períodos anuales iniciados en o después del 1 de enero de 2024.
Falta de Intercambiabilidad (enmiendas a NIC 21)	Períodos anuales iniciados en o después del 1 de enero de 2025.
Modificaciones a las normas de sostenibilidad (SASB) para mejorar su aplicabilidad internacional	Períodos anuales iniciados en o después del 1 de enero de 2025.

La administración estima que la adopción de las normas, interpretaciones y enmiendas antes descritas no tendrían un impacto significativo en los estados financieros consolidados de la Mutual, en el período de su primera aplicación.

MUTUAL DE SEGURIDAD C.CH.C. Y FILIALES

Notas a los Estados Financieros Consolidados

31 de marzo 2024 y 2023 y al 31 de diciembre de 2023

Nota 2 - Bases de Presentación de los Estados Financieros y Políticas Contables Aplicadas (continuación)

2.2) Bases de consolidación

a) Filiales o subsidiarias

Son todas las entidades sobre las que Mutual tiene control que, generalmente, viene acompañado por una participación mayor al 50% de los derechos de voto. El control se logra cuando la Sociedad está expuesta, o tiene los derechos, a los rendimientos variables procedentes de su implicación en la Sociedad participada y tiene la capacidad de influir en esos rendimientos a través de su poder sobre ésta. Específicamente, la Sociedad controla una participada si y sólo si tiene todo lo siguiente:

- Poder sobre la participada (es decir derechos existentes que le dan la capacidad de dirigir las actividades relevantes de la Sociedad participada, es decir, las actividades que afectan de forma significativa a los rendimientos de la participada.);
- Exposición, o derecho, a rendimientos variables procedentes de su implicación en la participada; y
- Capacidad de utilizar su poder sobre la participada para influir en el importe de los rendimientos del inversor.

Cuando la Sociedad tiene menos que la mayoría de los derechos a voto de una Sociedad participada, tiene el poder sobre la Sociedad participada cuando estos derechos a voto son suficientes para darle en la práctica la capacidad de dirigir las actividades relevantes de la Sociedad participada unilateralmente. La Sociedad considera todos los hechos y circunstancias para evaluar si los derechos a voto en una participada son suficientes para darle el poder, incluyendo:

- El número de los derechos de voto que mantiene el inversor en relación con el número y dispersión de los que mantienen otros tenedores de voto;
- Los derechos de voto potenciales mantenidos por el inversor, otros tenedores de voto u otras partes;
- Derechos que surgen de otros acuerdos contractuales; y
- Cualquier hecho y circunstancias adicionales que indiquen que el inversor tiene, o no tiene, la capacidad presente de dirigir las actividades relevantes en el momento en que esas decisiones necesiten tomarse, incluyendo los patrones de conducta de voto en reuniones de Accionistas anteriores.

Para contabilizar la adquisición de filiales por la Mutual se utiliza el método de adquisición. El costo de adquisición es el valor razonable de los activos entregados, de los instrumentos de patrimonio emitidos y de los pasivos incurridos o asumidos en la fecha de intercambio. Los activos identificables adquiridos y los pasivos y contingencias identificables asumidos en una combinación de negocios se valoran inicialmente por su valor razonable a la fecha de adquisición, con independencia del alcance de las participaciones no controladoras.

MUTUAL DE SEGURIDAD C.CH.C. Y FILIALES

Notas a los Estados Financieros Consolidados

31 de marzo 2024 y 2023 y al 31 de diciembre de 2023

Nota 2 - Bases de Presentación de los Estados Financieros y Políticas Contables Aplicadas (continuación)

2.2) Bases de consolidación (continuación)

a) Filiales o subsidiarias (continuación)

El exceso del costo de adquisición sobre el valor razonable de la participación de la Mutual en los activos netos identificables adquiridos, se reconoce como plusvalía comprada. Si el costo de adquisición es menor que el valor razonable de los activos netos de la filial adquirida, la diferencia se reconoce directamente en el estado de resultados integrales.

En el proceso de consolidación se eliminan los saldos de las transacciones intercompañías y los gastos e ingresos no realizados por transacciones entre entidades relacionadas. Las pérdidas originadas en una transacción entre partes relacionadas también se eliminan, a menos que la transacción proporcione evidencia de una pérdida por deterioro del activo transferido.

Los resultados obtenidos por estas entidades asociadas que corresponden a la Mutual conforme a su participación se incorporan, netos de su efecto tributario, en el rubro "Participación en utilidad (pérdida) de asociadas contabilizadas por el método de la participación" del estado de resultados integrales consolidados. Las pérdidas de una filial que excedan la participación de la Mutual en dicha filial son reconocidas solo en la medida que la Mutual haya incurrido en obligaciones legales o constructivas o haya realizado pagos en nombre de la filial.

Cuando es necesario para asegurar su uniformidad con las políticas adoptadas por Mutual, se modifican las políticas contables de las filiales.

En la fecha de enajenación de una filial el saldo de la plusvalía comprada atribuible, es incluido en la determinación de las utilidades y pérdidas por la venta.

De acuerdo a los requerimientos del Libro VIII "Aspectos Financiero Contables" Del Compendio de Normas del Seguro Social de Accidentes del Trabajo y Enfermedades Profesionales de la Ley N°16.744 aprobado en Resolución Exenta N°156 y con vigencia a contar del 6 de marzo de 2018 de la Superintendencia de Seguridad Social, las inversiones permanentes en asociadas se registran en una sola línea del estado de situación financiera, a su valor patrimonial, por lo tanto, no se consolidan línea a línea. Este tratamiento no modifica el resultado neto del ejercicio ni el patrimonio

MUTUAL DE SEGURIDAD C.CH.C. Y FILIALES

Notas a los Estados Financieros Consolidados

31 de marzo 2024 y 2023 y al 31 de diciembre de 2023

Nota 2 - Bases de Presentación de los Estados Financieros y Políticas Contables Aplicadas (continuación)

2.2) Bases de consolidación (continuación)

a) Filiales o subsidiarias (continuación)

El siguiente es el detalle de las sociedades filiales presentadas en una sola línea del estado de situación financiera, en el rubro Inversiones en asociadas y negocios conjuntos contabilizadas por el método de la participación:

RUT	Nombre de la Entidad	Relación	Moneda Funcional	Porcentaje de Participación 31/03/2024			Porcentaje de Participación 31/12/2023		
				Directa	Ind.	Total	Directa %	Ind.	Total %
96.783.880-2	Mutual de Seguridad Asesorías S.A. y Filiales (*)	Filial	Peso chileno	95,00	-	95,00	95,00	-	95,00
96.862.290-0	Servicios de Comunicación Médica S.A.	Filial	Peso chileno	99,90	-	99,90	99,90	-	99,90

La información financiera resumida al 31 de marzo de 2024 y al 31 de diciembre de 2023 de las empresas filiales incluidas en la consolidación es la siguiente:

RUT	Nombre	Saldo de Inversión al 31/03/2024 M\$	Participación %	Activos Corrientes M\$	Activos no Corrientes M\$	Total Activos M\$	Pasivos Corrientes M\$	Pasivos no Corrientes M\$	Patrimonio Atribuible a la Controladora M\$	Participación no Controladora M\$	Total Pasivo y Patrimonio M\$	Ingresos Ordinarios M\$	Gastos Ordinarios M\$	Resultado M\$
96.783.880-2	Mutual Asesorías S.A. y Filiales	10.596.400	95	15.752.326	3.297.751	19.050.077	4.942.156	2.766.002	11.154.105	187.814	19.050.077	11.453.199	(10.658.417)	794.782
96.862.290-0	Servicios de Comunicación Médica S.A.	2.718.739	99,9	3.604.330	1.882.456	5.486.786	2.764.235	-	2.722.551	-	5.486.786	1.978.389	(1.924.315)	54.074
Total		13.315.139		19.356.656	5.180.207	24.536.863	7.706.391	2.766.002	13.876.656	187.814	24.536.863	13.431.588	(12.582.732)	848.856

RUT	Nombre	Saldo de Inversión 31/12/2023	Participación %	Activos Corrientes M\$	Activos no Corrientes M\$	Total Activos M\$	Pasivos Corrientes M\$	Pasivos no Corrientes M\$	Patrimonio Atribuible a la Controladora M\$	Participación no Controladora M\$	Total Pasivo y Patrimonio M\$	Ingresos Ordinarios M\$	Gastos Ordinarios M\$	Resultado M\$
96.783.880-2	Mutual Asesorías S.A. y Filiales	9.841.357	95	15.544.383	1.750.961	17.295.344	6.573.982	202.038	10.359.323	160.001	17.295.344	47.000.071	(43.419.498)	3.580.573
96.862.290-0	Servicios de Comunicación Médica S.A.	2.664.741	99,9	2.833.284	1.800.688	4.633.972	1.098.475	867.020	2.668.477	-	4.633.972	7.937.539	(7.855.271)	82.269
Total		12.506.098		18.377.667	3.551.649	21.929.316	7.672.457	1.069.058	13.027.800	160.001	21.929.316	54.937.610	(51.274.769)	3.662.842

Las notas adjuntas números 1 al 66 forman parte integral de estos estados financieros consolidados

MUTUAL DE SEGURIDAD C.CH.C. Y FILIALES

Notas a los Estados Financieros Consolidados

31 de marzo 2024 y 2023 y al 31 de diciembre de 2023

Nota 2 - Bases de Presentación de los Estados Financieros y Políticas Contables Aplicadas (continuación)

2.2) Bases de consolidación (continuación)

b) Entidades de consolidación indirecta

El siguiente es el detalle de las empresas filiales incluidas en la consolidación:

RUT	Nombre	Participación 2024 %	Activos Corrientes	Activos no Corrientes	Total Activos	Pasivos Corrientes	Pasivos no Corrientes	Patrimonio Atribuido a la parte Controladora	Participación no Controladora	Total Pasivo y Patrimonio	Ingresos Ordinarios	Gastos Ordinarios	Resultado
			M\$	M\$	M\$	M\$	M\$	M\$	M\$	M\$	M\$	M\$	M\$
76.410.180-4	Mutual de Seguridad Capacitación S.A.	95	5.357.687	402.063	5.759.750	1.812.754	194.136	3.752.860	-	5.759.750	2.284.464	(1.728.286)	556.178
96.888.490-5	Biomecánica y Salud Laboral S.A.	98,95	20.711	-	20.711	4.431	-	16.280	-	20.711	347	-	347
Total			5.378.398	402.063	5.780.461	1.817.185	194.136	3.769.140	-	5.780.461	2.284.811	(1.728.286)	556.525

RUT	Nombre	Participación 2024 %	Activos Corrientes	Activos no Corrientes	Total Activos	Pasivos Corrientes	Pasivos no Corrientes	Patrimonio Atribuido a la parte Controladora	Participación no Controladora	Total Pasivo y Patrimonio	Ingresos Ordinarios	Gastos Ordinarios	Resultado
			M\$	M\$	M\$	M\$	M\$	M\$	M\$	M\$	M\$	M\$	M\$
76.410.180-4	Mutual de Seguridad Capacitación S.A.	95	5.441.161	241.677	5.682.838	2.486.156	-	3.196.682	-	5.682.838	10.788.827	(7.944.922)	2.843.905
96.888.490-5	Biomecánica y Salud Laboral S.A.	98,95	20.364	-	20.364	4.431	-	15.933	-	20.364	1.850	(147)	1.703
Total			5.461.525	241.677	5.703.202	2.490.587	-	3.212.615	-	5.703.202	10.790.677	(7.945.069)	2.845.608

c) Transacciones y participaciones no controladoras

La Mutual aplica la política de tratar las transacciones con la participación no controladora como si fueran transacciones con Accionistas del Grupo. En el caso de adquisiciones de participación no controladora, la diferencia entre cualquier retribución pagada y la correspondiente participación en el valor en libros de los activos netos adquiridos de la afiliada se reconoce en el patrimonio. Las ganancias y pérdidas por bajas a favor del interés minoritario, mientras se mantenga el control, también se reconocen en el patrimonio.

MUTUAL DE SEGURIDAD C.CH.C. Y FILIALES

Notas a los Estados Financieros Consolidados

31 de marzo 2024 y 2023 y al 31 de diciembre de 2023

Nota 2 - Bases de Presentación de los Estados Financieros y Políticas Contables Aplicadas (continuación)

2.3) Transacciones en moneda extranjera

a) Moneda de presentación y moneda funcional

Las partidas incluidas en los presentes estados financieros de la Mutual se valoran utilizando la moneda del entorno económico principal en que la Entidad opera. Los estados financieros consolidados se presentan en pesos chilenos, que es la moneda funcional y de presentación de la Mutual. Toda la información presentada en pesos chilenos ha sido redondeada a la unidad de mil más cercana (M\$).

Las transacciones que se realizan en una moneda distinta a la moneda funcional se convierten a la tasa de cambio vigente a la fecha de la transacción. Los activos y pasivos monetarios expresados en monedas distintas a la funcional se convierten a las tasas de cambio de cierre. Las ganancias y pérdidas por la reconversión se incluyen en el estado de resultados integrales dentro del rubro diferencias de cambio.

Al 31 de marzo de 2024 y al 31 de diciembre de 2023, los tipos de cambio de las son los siguientes:

	2024	2023
	M\$	M\$
Unidades de Fomento (UF)	37.093,52	36.789,36
Dólares estadounidenses (US\$)	<u>981,71</u>	<u>877,12</u>

Las "Unidades de Fomento" (UF) son unidades de reajuste las cuales son convertidas a pesos chilenos. La variación de la tasa de cambio es registrada en el estado de resultados integrales en el ítem resultado por unidades de reajuste.

b) Transacciones y saldos en moneda extranjera

Las transacciones en moneda extranjera se convierten a la moneda funcional utilizando los tipos de cambio vigentes en las fechas de las transacciones. Las pérdidas y ganancias que resulten de la liquidación de estas transacciones y de la conversión a los tipos de cambio de cierre de los activos y pasivos monetarios denominados en moneda extranjera, se reconocen en el estado de resultados integrales, excepto si se difieren en el patrimonio neto.

c) Entidades en el exterior

Al 31 de marzo de 2024 y al 31 de diciembre de 2023, Mutual de Seguridad no posee sociedades filiales o coligadas en el exterior.

MUTUAL DE SEGURIDAD C.CH.C. Y FILIALES

Notas a los Estados Financieros Consolidados

31 de marzo 2024 y 2023 y al 31 de diciembre de 2023

Nota 2 - Bases de Presentación de los Estados Financieros y Políticas Contables Aplicadas (continuación)

2.4) Propiedades, planta y equipo

La Mutual aplica el modelo de costo en la valorización de sus propiedades, plantas y equipos. Para ello, con posterioridad de su reconocimiento como activo, los componentes de propiedades, plantas y equipos se contabilizan por su costo menos la depreciación acumulada y el importe acumulado de las pérdidas por deterioro del valor. El costo histórico incluye gastos que son directamente atribuibles a la adquisición del bien.

El costo de un activo incluye su precio de adquisición, todos los costos directamente relacionados con la ubicación del activo en el lugar y en las condiciones necesarias para que pueda operar de la forma prevista por la Administración y la estimación inicial de los costos de desmantelamiento, retiro o remoción parcial o total del activo, al adquirir el elemento o como consecuencia de utilizar el activo durante un determinado período. Los costos posteriores se incluyen en el valor del activo inicial o se reconocen como un activo separado, sólo cuando es probable que los beneficios económicos futuros asociados con los elementos de propiedades, planta y equipos vayan a fluir a la Mutual y el costo del elemento pueda determinarse de forma fiable. El valor del componente sustituido se da de baja contablemente. El resto de reparaciones y mantenciones se cargan en el resultado del ejercicio en el que se incurre.

Mutual deprecia los activos de propiedades, planta y equipos, excepto terrenos, desde el momento que estos bienes se encuentran en condiciones de uso, distribuyendo linealmente el costo de los mismos entre los años de vida útil estimada.

Los años de vida útil estimados, se resumen de la siguiente manera:

Activos	Vida o Tasa Mínima	Vida o Tasa Máxima
Construcción, obras de infraestructura e instalaciones	10	80
Instrumental y equipos médicos	3	8
Equipos, muebles y útiles	3	7
Vehículos y otros medios de transporte	6	6
Activos en leasing	3	4

La vida útil al 31 de marzo de 2024 está en base a Circular N°2.903 de la Superintendencia de Seguridad Social del 8 de enero de 2013, dado que es representativa para la operación de Mutual.

De acuerdo con la NIC 8 "Políticas contables, cambios en las estimaciones contables y errores" se deberá revelar la naturaleza e impacto de un cambio en una estimación contable que tenga efecto en el ejercicio o en futuros ejercicios. Estos cambios podrían afectar a las vidas útiles, los valores residuales, métodos de depreciación y costos de desmantelamiento.

2.5) Propiedades de inversión

Al 31 de marzo de 2024 y al 31 de diciembre de 2023 Mutual de Seguridad no posee propiedades de inversión.

MUTUAL DE SEGURIDAD C.CH.C. Y FILIALES

Notas a los Estados Financieros Consolidados

31 de marzo 2024 y 2023 y al 31 de diciembre de 2023

Nota 2 - Bases de Presentación de los Estados Financieros y Políticas Contables Aplicadas (continuación)

2.6) Activos intangibles

Programas informáticos

Las licencias para programas informáticos adquiridas, se capitalizan sobre la base de los costos en que se ha incurrido para adquirirlas y prepararlas para usar el programa específico. Estos costos se amortizan linealmente durante sus vidas útiles estimadas.

Los gastos relacionados con el desarrollo o mantenimiento de programas informáticos se reconocen como gasto cuando se incurre en ellos. Los costos directamente relacionados con la producción de programas informáticos únicos e identificables controlados por la Mutual, y que es probable que vayan a generar beneficios económicos superiores a los costos durante más de un año, se reconocen como activos intangibles. Los costos directos incluyen los gastos del personal que desarrolla los programas informáticos.

Los costos de desarrollo de programas informáticos reconocidos como activos, se amortizan linealmente durante sus vidas útiles estimadas (no superan los 10 años).

2.7) Costos por interés

Los costos por financiamiento incurridos directamente atribuibles a la construcción, adquisición o producción de cualquier activo apto, se capitalizan durante el período de tiempo que es necesario para completar y preparar el activo para el uso que se pretende. Otros costos por intereses se registran en resultados (gastos).

2.8) Pérdidas por deterioro de valor de los activos financieros

Un activo financiero es evaluado en cada fecha de presentación para determinar si existe evidencia objetiva de deterioro. Un activo financiero está deteriorado si existe evidencia objetiva que uno o más eventos han tenido un negativo efecto en el valor futuro del activo.

En el caso de los activos financieros valorizados al costo amortizado, la pérdida por deterioro corresponde a la diferencia entre el valor libro del activo y el valor presente de los flujos futuros de caja estimados, descontados a la tasa de interés efectiva original del activo financiero. Las inversiones financieras de la Sociedad son realizadas en instituciones de la más alta calidad crediticia y mantenidas en el corto plazo y largo plazo, por lo que no presentan a la fecha un indicio de deterioro respecto de su valor libro.

Una pérdida por deterioro en relación con un activo financiero al valor razonable con efecto en resultado, se calcula por referencia a su valor razonable y la pérdida se refleja directamente en el estado de resultados integrales en el ítem de "costos financieros".

La Mutual evalúa anualmente la existencia de indicadores de deterioro sobre activos no financieros. Si existen indicadores, la Mutual estima el monto recuperable del activo deteriorado. De no ser posible estimar el monto recuperable del activo deteriorado a nivel individual, Mutual estima el monto recuperable de la unidad generadora de efectivo al cual el activo pertenece.

MUTUAL DE SEGURIDAD C.CH.C. Y FILIALES

Notas a los Estados Financieros Consolidados

31 de marzo 2024 y 2023 y al 31 de diciembre de 2023

Nota 2 - Bases de Presentación de los Estados Financieros y Políticas Contables Aplicadas (continuación)

2.8) Pérdidas por deterioro de valor de los activos no financieros (continuación)

El monto recuperable es definido como el mayor entre el valor justo, menos los costos de venta y el valor en uso. El valor en uso es determinado mediante la estimación de los flujos de efectivo futuros, asociados al activo o unidad generadora de efectivo, descontados a su valor presente, utilizando tasas de interés, antes de impuestos, que reflejan el valor del dinero en el tiempo y los riesgos específicos del activo. En el caso que el monto del valor libro del activo exceda a su monto recuperable, la Mutual registra una pérdida por deterioro en los resultados del período.

La Mutual evalúa si los indicadores de deterioro sobre activos no corrientes que derivaron en pérdidas registradas en ejercicios pasados han desaparecido o han disminuido. Si existe esta situación, el monto recuperable del activo específico es recalculado y su valor libro incrementado si es necesario. El incremento es reconocido en el estado de resultados integrales como un reverso de pérdidas por deterioro. El incremento del valor del activo previamente deteriorado es reconocido sólo si éste proviene de cambios en los supuestos que fueron utilizados para calcular el monto recuperable. El monto de incremento del activo producto del reverso de la pérdida por deterioro es limitado hasta el monto que hubiera sido reconocido de no haber existido el deterioro.

2.9) Activos financieros

Esta Mutuality clasifica sus activos financieros de acuerdo a las especificaciones entregadas por la NIIF 9. Es decir, en función del modelo de negocio para gestionar sus activos financieros y de las características de los flujos de efectivo contractuales del activo financiero. Por lo anterior, esta Mutuality clasifica sus instrumentos financieros en tres categorías: i) a valor razonable con efectos en resultados, ii) a valor razonable con efecto en Patrimonio y, iii) a costo amortizado.

a) Activos financieros a valor razonable con cambios en resultados

Son activos financieros mantenidos para negociar. Un activo financiero se clasifica en esta categoría si se adquiere principalmente con el propósito de venderse en el corto plazo. Dentro de esta categoría se encuentran títulos representativos de renta fija como de renta variable de los Fondos de Libre Disposición y del Fondo de Eventualidades. Además, Los derivados también se clasifican como adquiridos para su negociación a menos que sean designados como coberturas. Los activos de esta categoría se clasifican como activos corrientes y se valorizan a su valor justo con cambios en resultados.

b) Activos Financieros a valor razonable con cambios en patrimonio

Los activos clasificados en esta categoría corresponden a instrumentos financieros, adquiridos y mantenidos sin el ánimo de ser negociados en el corto plazo. Estos instrumentos son valorados a su valor razonable y los cambios en dicho valor son reconocidos con cargo o abono a cuentas de patrimonio. Esta Mutuality no cuenta con activos financieros clasificados en esta categoría.

MUTUAL DE SEGURIDAD C.CH.C. Y FILIALES

Notas a los Estados Financieros Consolidados

31 de marzo 2024 y 2023 y al 31 de diciembre de 2023

Nota 2 - Bases de Presentación de los Estados Financieros y Políticas Contables Aplicadas (continuación)

2.9) Activos financieros (continuación)

c) Activos financieros a costo amortizado

Son activos financieros no derivados que han sido adquiridos con el propósito de obtener los flujos de efectivos contractuales, y cuyos flujos corresponden a pagos del principal más intereses. Se valorizan al valor presente resultante de descontar los flujos futuros de éste a la tasa interna de retorno implícita en su adquisición (TIR de compra). Dicha tasa corresponde a la tasa de descuento que iguala el costo de adquisición del instrumento más los costos de la transacción inicial, con sus flujos futuros. Se incluyen en activos corrientes, excepto aquellos cuyos vencimientos sean superiores a 12 meses desde la fecha del balance en que se clasifican como activos corrientes. Esta Mutualidad clasifica en esta categoría a los instrumentos de renta fija que respaldan las reservas del Fondo de Pensiones y del Fondo de Contingencias.

2.10) Instrumentos financieros derivados y actividades de cobertura

Los instrumentos derivados se registran al valor justo de la fecha en que se ha realizado el contrato y son revaluados posteriormente al valor justo de la fecha de cierre de los estados financieros. Los cambios que se generen en el valor justo son registrados directamente como ganancia o pérdida en el resultado del ejercicio.

Compensación de instrumentos financieros. Los activos y pasivos financieros se compensan y se informa el monto neto en el estado de situación financiera si, y solo si, existe a la fecha de cierre del estado de situación financiera un derecho legal exigible para recibir o cancelar el valor neto, además de existir la intención de liquidar sobre base neta, o a realizar los activos y liquidar los pasivos simultáneamente.

2.11) Existencias

Corresponde a suministros para el consumo propio y se incluyen todos los costos derivados de su adquisición y otros costos en los que se ha incurrido para darles su condición y ubicación actuales. Los inventarios son valorizados al menor valor entre su costo y su valor neto realizable.

El valor neto realizable es el precio de venta estimado en el curso normal de los negocios, menos los costos estimados para terminar su producción y los necesarios para llevar a cabo la venta. Cuando las condiciones del mercado generan que el costo supera el valor neto de realización, se registra una estimación de deterioro por el diferencial del valor con cargo a resultados. En dicha estimación de deterioro se consideran también montos relativos a obsolescencia derivados de baja rotación, obsolescencia técnica y productos retirados del mercado.

El costo de los inventarios y los productos vendidos se determina usando el método Precio Medio Ponderado.

MUTUAL DE SEGURIDAD C.CH.C. Y FILIALES

Notas a los Estados Financieros Consolidados

31 de marzo 2024 y 2023 y al 31 de diciembre de 2023

Nota 2 - Bases de Presentación de los Estados Financieros y Políticas Contables Aplicadas (continuación)

2.12) Deudores comerciales y otras cuentas a cobrar

Deudores previsionales

Corresponde a las cotizaciones devengadas por la Mutual en el mes que se informa, en su calidad de administrador de Ley N° 16.744, como también las deudas cuya morosidad en el activo corriente no exceda los tres meses, derivadas de las cotizaciones declaradas y no pagadas y de las cotizaciones que se encuentren en cobranza producto de haberse emitido una resolución en tal sentido. El saldo corresponde al valor neto de los deudores previsionales, es decir, descontado el monto de estimación de deterioro.

El deterioro de las cuentas comerciales para deudas que surgen a raíz del art. 77 Bis de la Ley 16.744 es calculado según el modelo de deudas no previsionales establecido en el Compendio de Normas del Seguro Social de Accidentes del Trabajo y Enfermedades Profesionales en el Libro VII, Título IV "Gestión de riesgos financieros y operacionales" emitido por la Superintendencia de Seguridad Social (SUSESO) en marzo de 2018, debido a que técnicamente refleja de forma más fiable y conservadora la provisión por riesgo de crédito.

Aportes legales por cobrar

Está formado por los recursos a cobrar al Fondo Único de Prestaciones Familiares, subsidios de Cesantía y las concurrencias por cobrar, tanto de pensiones e indemnizaciones, y cualquier otro importe que se deba recuperar al Fisco en virtud de una norma legal o reglamentaria.

El deterioro de las cuentas comerciales para deudas que surgen a raíz del art. 77 Bis de la Ley 16.744 es calculado según el modelo de deudas no previsionales establecido en el Compendio de Normas del Seguro Social de Accidentes del Trabajo y Enfermedades Profesionales en el Libro VII, Título IV "Gestión de riesgos financieros y operacionales" emitido por la Superintendencia de Seguridad Social (SUSESO) en marzo de 2018, debido a que técnicamente refleja de forma más fiable y conservadora la provisión por riesgo de crédito.

Deudores por venta de servicios a terceros

Corresponde a todos los documentos y cuentas por cobrar originados por la venta de servicios complementarios no contemplados en la ley N° 16.744. Se clasifican en este rubro las deudas que no registran una morosidad superior a tres meses en el activo corriente. El saldo corresponde al valor neto de los deudores por venta de servicios a terceros, es decir, descontado el monto de estimación de deterioro.

El deterioro de los deudores por venta se ha determinado de acuerdo a IFRS 9, por pérdida esperada.

MUTUAL DE SEGURIDAD C.CH.C. Y FILIALES

Notas a los Estados Financieros Consolidados

31 de marzo 2024 y 2023 y al 31 de diciembre de 2023

Nota 2 - Bases de Presentación de los Estados Financieros y Políticas Contables Aplicadas (continuación)

2.12) Deudores comerciales y otras cuentas a cobrar (continuación)

Al 31 de marzo de 2024 las solicitudes de incobrabilidad semestrales informados a SUSESO y aprobados por esta asciende a:

Tipo Deudor	Periodo	Fecha de envío	Monto de Incobrabilidad solicitado M\$	Monto de Incobrabilidad aprobado M\$	Oficio de aprobación	Monto de incobrabilidad contabilizado M\$
LEY	-	-	-	-	-	-
SERV COMPL	-	-	-	-	-	-

2.13) Efectivo y equivalentes al efectivo

El efectivo y equivalentes al efectivo incluyen el efectivo en caja, los depósitos a plazo en entidades de crédito, otras inversiones a corto plazo de gran liquidez con un vencimiento original menor o igual a tres meses y los sobregiros bancarios. En el estado de situación financiera, los sobregiros bancarios se clasifican como obligaciones con Bancos e instituciones financieras en el pasivo corriente.

Para la elaboración del estado de flujos de efectivo realizado por el método directo se toman en consideración los siguientes conceptos:

- Flujos de efectivo

Las entradas y salidas de efectivo y de efectivo equivalentes, entendiendo por éstas las inversiones a corto plazo de gran liquidez y con bajo riesgo de cambios en su valor, tales como: efectivo en caja, saldos en Bancos y otras inversiones a corto plazo de alta liquidez.

- Actividades operacionales

Corresponden a las actividades normales que constituyen la principal fuente de ingresos y egresos ordinarios realizados por la Mutual, así como otras actividades que no pueden ser calificadas como de inversión o de financiamiento.

- Actividades de inversión

Corresponden a la adquisición, enajenación o disposición por otros medios, de activos a largo plazo y otras inversiones no incluidas en el efectivo y equivalente de efectivo.

- Actividades de financiamiento

Las actividades que producen cambios en el tamaño y composición del patrimonio neto y de los pasivos que no formen parte de las actividades operacionales ni de inversión.

MUTUAL DE SEGURIDAD C.CH.C. Y FILIALES

Notas a los Estados Financieros Consolidados

31 de marzo 2024 y 2023 y al 31 de diciembre de 2023

Nota 2 - Bases de Presentación de los Estados Financieros y Políticas Contables Aplicadas (continuación)

2.14) Acreedores comerciales

Los acreedores comerciales se registran inicialmente por el valor razonable de la contraprestación recibida, deducidos los costos directamente atribuibles a la transacción. En períodos posteriores, estos acreedores comerciales se valorizan al costo amortizado utilizando el método de tasa de interés efectivo. Cuando el valor razonable de una cuenta por pagar no difiere en forma significativa del valor nominal, se reconocerá al valor nominal.

2.15) Préstamos que devengan intereses y que no generan intereses

Cuando la Mutual requiera financiamiento de terceros estas obligaciones serán reconocidas inicialmente a su valor razonable, descontados los desembolsos necesarios para concretar la transacción. Con posterioridad, estos importes se reconocerán a su costo amortizado de acuerdo al método de la tasa de interés efectiva.

2.16) Impuesto a las utilidades e impuestos diferidos

Al cierre de cada ejercicio, cuando la Administración evalúa que es probable que no se obtenga en el futuro utilidades tributarias imponibles, que permitan la realización de las diferencias temporarias activas, por lo que no se reconocerán activos por impuestos diferidos.

Conforme a lo establecido en Resolución Ex. 17500 N° 78 del Servicio de Impuestos Internos, de fecha 30 de abril de 2019, la Mutual estará afecta a una tasa de primera categoría de un 25%, dado que carece de un vínculo directo o indirecto con personas que tengan el carácter de propietarios, comuneros, socios o accionistas, que resulten gravados con los impuestos finales.

El impuesto corriente se registra en resultados en el estado de situación financiera. Dado lo anteriormente expuesto, la Corporación no paga impuesto de primera categoría y tampoco calcula impuestos diferidos, porque no es su naturaleza el generar riquezas.

2.17) Beneficios a los empleados

a) Beneficios a los empleados

La Mutual registra los beneficios de corto plazo a empleados, tales como sueldo, vacaciones, bonos y otros, sobre base devengada y contempla aquellos beneficios emanados como obligación de los convenios colectivos de trabajo como práctica habitual de la Mutual. La obligación por estos beneficios se presenta en el rubro "Pasivos Devengados".

MUTUAL DE SEGURIDAD C.CH.C. Y FILIALES

Notas a los Estados Financieros Consolidados

31 de marzo 2024 y 2023 y al 31 de diciembre de 2023

Nota 2 - Bases de Presentación de los Estados Financieros y Políticas Contables Aplicadas (continuación)

2.17) Beneficios a los empleados (continuación)

b) Indemnizaciones por años de servicio (PIAS)

Mutual registra un pasivo por el pago a todo evento de indemnizaciones por años de servicio, correspondiente a planes de beneficios definidos, derivados de acuerdos colectivos e individuales suscritos con los trabajadores. Esta obligación se determina mediante el valor actuarial del costo devengado del beneficio, método que considera diversos factores en el cálculo, tales como estimaciones de permanencia futura, tasas de mortalidad, incrementos salariales futuros y tasas de descuentos. Este valor así determinado se presenta a valor actual utilizando el método de beneficios devengados por años de servicio. La tasa de descuento utilizada ha sido de 5,95% y 5,45% al 31 de marzo de 2024 y al 31 de diciembre de 2023, respectivamente.

La obligación por estos beneficios se presenta en el rubro obligación por beneficio post empleo y otros beneficios corrientes y no corrientes.

c) Bono de estímulo

Mutual registra un pasivo por el pago a todo evento de beneficios a los empleados por concepto de años antigüedad, correspondiente a lo estipulado en contrato colectivo. Esta obligación se determina mediante el valor actuarial del costo devengado del beneficio, método que considera diversos factores en el cálculo, tales como estimaciones de permanencia futura, tasas de mortalidad, incrementos salariales futuros y tasas de descuentos. Este valor así determinado se presenta a valor actual utilizando el método de beneficios devengados por años de servicio. La tasa de descuento utilizada ha sido de un 5,65% y 5,33% al 31 de marzo de 2024 y al 31 de diciembre de 2023, respectivamente.

La obligación por estos beneficios se presenta en el rubro obligación por beneficio post empleo y otros beneficios corrientes y no corrientes.

d) Bono de personal

Los pagos de bonos de gestión reales pueden diferir de los montos reconocidos previamente como pasivos, ya que éstos están sujetos al cumplimiento de objetivos corporativos y a objetivos individuales de desempeño y cumplimiento de metas.

2.18) Provisiones

Las provisiones son reconocidas de acuerdo a NIC 37 cuando:

- La Sociedad tiene una obligación presente como resultado de un evento pasado,
- Es probable que se requiera una salida de recursos incluyendo beneficios económicos para liquidar la obligación,
- Se puede hacer una estimación confiable del monto de la obligación.

En la eventualidad que la provisión o una parte de ella sean reembolsadas, el reembolso es reconocido como un activo separado solamente si se tiene certeza del ingreso.

En el estado de resultados el gasto por cualquier provisión es presentado en forma neta de cualquier reembolso.

MUTUAL DE SEGURIDAD C.CH.C. Y FILIALES

Notas a los Estados Financieros Consolidados

31 de marzo 2024 y 2023 y al 31 de diciembre de 2023

Nota 2 - Bases de Presentación de los Estados Financieros y Políticas Contables Aplicadas (continuación)

2.19) Reconocimiento de ingresos

Los ingresos ordinarios incluyen el valor razonable de las contraprestaciones recibidas o a recibir por los servicios en el curso ordinario de las actividades de la Mutual. Los ingresos ordinarios se presentan netos del impuesto al valor agregado, devoluciones, rebajas y descuentos.

La Mutual reconoce los ingresos cuando el importe de los mismos se puede valorar con fiabilidad, es probable que los beneficios económicos futuros vayan a fluir a la Entidad y se cumplen las condiciones específicas para cada uno de los tipos de ingresos, tal y como se describe a continuación.

a) Ingresos por cotización básica

Corresponde a los ingresos devengados provenientes de las cotizaciones básicas de las empresas adherentes en base al seguro contra accidentes y enfermedades laborales, lo cual corresponde al 0,9% de las remuneraciones imponibles, de acuerdo a lo establecido en la Ley N° 16.744 sobre accidentes de trabajo y enfermedades profesionales.

b) Ingresos por cotización adicional

Corresponde a los ingresos devengados provenientes de las cotizaciones adicionales de las empresas adherentes en base al seguro contra accidentes y enfermedades laborales establecido en la Ley N° 16.744. Este ingreso corresponde a una tasa variable en función de la actividad y riesgo de la empresa o entidad empleadora, la cual por riesgo presunto no podrá exceder de un 3,4% de las remuneraciones imponibles, y una vez evaluada la tasa de siniestralidad, por riesgo efectivo podrá variar entre un 0,0% y un 6,8%, de acuerdo a lo establecido en el D.S. N° 67, de 1999, del Ministerio del Trabajo y Previsión Social.

c) Ingresos por intereses, reajustes y multas por cotizaciones

Incluye los ingresos por concepto de intereses, reajustes y multas generados por atrasos en el pago de las cotizaciones, de acuerdo a lo establecido en la Ley N° 17.322 y cualquier otra sanción económica que derive de la aplicación de la Ley N° 16.744.

d) Rentas de inversiones financieras que respaldan reservas

- Activos financieros a valor razonable:

Mutual de Seguridad registra los ingresos asociados a activos financieros a valor razonable, sobre base devengada, de acuerdo al valor de mercado que tengan dichas inversiones, a la fecha de cierre de los estados financieros y el valor libro de las mismas.

- Activos financieros a costo amortizado:

Mutual de Seguridad registra los ingresos asociados a activos financieros a costo amortizado, sobre base devengada, calculado según la misma tasa de descuento utilizada para determinar el precio del instrumento al momento de la compra.

MUTUAL DE SEGURIDAD C.CH.C. Y FILIALES

Notas a los Estados Financieros Consolidados

31 de marzo 2024 y 2023 y al 31 de diciembre de 2023

Nota 2 - Bases de Presentación de los Estados Financieros y Políticas Contables Aplicadas (continuación)

2.19) Reconocimiento de ingresos (continuación)

e) Ventas de servicios médicos a terceros

Comprende los ingresos provenientes de las atenciones médicas y hospitalarias proporcionadas a particulares, en conformidad al D.L. N°1.819 de 1977, los generados en atenciones por convenios intermutuales y los derivados de convenios con clínicas u otras entidades de salud.

Los ingresos son reconocidos cuando pueden ser estimados con fiabilidad y en función del grado de realización de la prestación del servicio o realización de la transacción a la fecha del balance.

f) Otros ingresos ordinarios

Los otros ingresos ordinarios, se reconocen al momento de efectuar el servicio o transferencias del bien vendido, sobre base devengada.

Desde 2020 la cotización extraordinaria (que en ese momento fue del 0,01%), dejó de ser obligatoria, a pesar de ello aún se perciben cotizaciones atrasadas por tal efecto.

2.20) Arrendamientos

Según el párrafo 9 de la NIIF 16, un contrato es, o contiene, un arrendamiento si transmite el derecho a controlar el uso de un activo identificado por un periodo de tiempo a cambio de una prestación. En un contrato se debe poder identificar los derechos y obligaciones de cada parte, y las condiciones de pago de las contraprestaciones.

A partir del 01 de enero de 2019, Mutual de Seguridad contabiliza sus arrendamientos en base a NIIF 16. Para cumplir con la definición de arrendamiento según NIIF, se identifica en primer lugar el derecho de uso del bien y luego se aplican los siguientes criterios aprobados por la administración y en base a NIIF 16:

- Activo subyacente mayor a US\$5.000, esto según lo sugerido por la NIIF 16 y analizado en base al giro de Mutual de Seguridad.
 - o Vigencia de los contratos mayor a 12 meses.
- Para aquellos contratos que son renovables a 12 meses se analiza el historial del contrato para asumir su renovación.

MUTUAL DE SEGURIDAD C.CH.C. Y FILIALES

Notas a los Estados Financieros Consolidados

31 de marzo 2024 y 2023 y al 31 de diciembre de 2023

Nota 2 - Bases de Presentación de los Estados Financieros y Políticas Contables Aplicadas (continuación)

2.20) Arrendamientos (continuación)

a) Cuando la Mutual es el arrendatario

Para aquellos contratos que se identifican como arrendamiento según NIIF 16, se reconoce un activo por derecho de uso que representa el derecho a usar el activo arrendado subyacente y un pasivo por arrendamiento que representa una obligación para hacer pagos por arrendamiento.

Mutual mide los activos por derecho de uso de forma análoga a otros activos no financieros (tales como propiedades, planta y equipo) y los pasivos por arrendamiento de forma similar a otros pasivos financieros. Como consecuencia, un arrendatario reconocerá la depreciación del activo por derecho de uso y los intereses del pasivo por arrendamiento, y también clasificará los reembolsos en efectivo del pasivo por arrendamiento en una parte del principal y una parte de intereses y los presentará en el estado de flujos de efectivo aplicando la NIC 7 Estado de Flujos de Efectivo.

b) Cuando la Mutual es el arrendador

La NIIF 16 mantiene sustancialmente los requerimientos de contabilidad del arrendador de la NIC 17. Por consiguiente, los activos arrendados a terceros bajo contratos de arrendamiento operativo, se incluyen dentro de Propiedades, Planta y Equipo, Propiedad de Inversión o en otros activos corrientes y no corrientes, según corresponda.

Los ingresos derivados del arrendamiento se reconocen de forma lineal durante el plazo del arrendamiento.

2.21) Contratos de construcción

La Mutual de Seguridad no tiene contratos de construcción al 31 de marzo de 2024 y al 31 de diciembre de 2023.

2.22) Activos no corrientes (o grupo de enajenación) mantenidos para la venta

Son clasificados como disponibles para la venta y operaciones discontinuadas los activos no corrientes cuyo valor libro se recupera a través de una operación de venta y no a través de su uso continuo. Esta condición se considera cumplida únicamente cuando la venta es altamente probable y el activo está disponible para la venta inmediata en su estado actual. La venta previsiblemente se completará en el plazo de un año desde la fecha de clasificación.

Estos activos son valorizados por el menor valor entre su valor libro y el valor razonable.

MUTUAL DE SEGURIDAD C.CH.C. Y FILIALES

Notas a los Estados Financieros Consolidados

31 de marzo 2024 y 2023 y al 31 de diciembre de 2023

Nota 2 - Bases de Presentación de los Estados Financieros y Políticas Contables Aplicadas (continuación)

2.23) Medioambiente

Mutual se responsabiliza constantemente por proteger al medioambiente por ello cada unidad de gestión que genera residuos industriales y peligrosos debe tener asignado un ítem de gasto por almacenamiento temporal (permisos de lugares adecuados al efecto), transporte, eliminación y disposición final de residuos sólidos y peligrosos. También debe tener recursos por evaluación de la descarga de emisiones atmosféricas y de la descarga de residuos líquidos, por lo que la información del gasto asociado debe tenerla el responsable de la misma. Los costos asociados al punto anterior están definidos por el valor de las prestaciones de los proveedores correspondientes, la obligación de Mutual es verificar que cuenten con autorización expresa de la autoridad ambiental y/o sanitaria. Al respecto la obligación a nivel nacional es declarar las emisiones atmosféricas de generadores eléctricos, calderas y otras fuentes fijas.

2.24) Reservas técnicas

Mutual de Seguridad reconoce en sus estados financieros las reservas derivadas de las obligaciones incurridas por el ejercicio de la Ley N°16.744, respecto de las prestaciones que esta otorga a los afiliados cubiertos. Estas se calcularán y contabilizarán conforme lo establece la normativa legal vigente, principalmente aquella que tiene relación con la obtención del derecho y cuantificación de cada una de las prestaciones definidas en la Ley N°16.744.

a) Reserva por capitales representativos por pensiones

Es aquella que refleja el valor actual ajustado de los flujos futuros de siniestros ocurridos a la fecha de cierre de los estados financieros, que han generado pensiones de invalidez o sobrevivencia, ya concedidas o que se encuentran en proceso de liquidación.

Esta reserva se presenta:

- En su porción corriente, siendo aquella constituida para atender el pago en los doce meses siguientes al cierre de los estados financieros.
- En su porción no corriente, aquella constituida para atender el pago de las pensiones en el plazo superior a un año.

Estas reservas, conforme a la resolución exenta N°156, en donde se aprueba el Compendio de Normas del Seguro de Accidentes del Trabajo y Enfermedades Profesionales de la Ley N°16.744, en base Libro VIII "Aspectos Financiero Contable" con vigencia a contar del 6 de marzo de 2018 de la Superintendencia de Seguridad Social y según Circular N°3348, la cual imparte instrucciones para la constitución de capitales representativos de pensiones en base a tablas de mortalidad aprobadas mediante el D.S. N°25, se calculan usando las tablas de mortalidad basadas en las tablas SVS 2014 (reflejan el aumento en la esperanza de vida de la población), en conjunto con una actualización en la tasa de descuento de estos pasivos del 4,0% al 2,5%.

MUTUAL DE SEGURIDAD C.CH.C. Y FILIALES

Notas a los Estados Financieros Consolidados

31 de marzo 2024 y 2023 y al 31 de diciembre de 2023

Nota 2 - Bases de Presentación de los Estados Financieros y Políticas Contables Aplicadas (continuación)

2.24) Reservas técnicas (continuación)

Esta nueva modalidad de cálculo tiene vigencia a partir del 1 de marzo de 2018, siendo imputado el efecto contable por cambio de modalidad al ítem FUPEF-IFRS 23010 "Fondos Acumulados" por un monto de M\$32.204.884 con fecha 31.03.2018.

Estas reservas incluyen el monto adicional destinado a las pensiones de viudez de beneficiarias menores a 45 años y a las pensiones de orfandad de beneficiarios mayores de 18 años.

De acuerdo a la Circular N°3348, la Superintendencia de Seguridad Social (SUSESO) instruye a las Mutuales para que apliquen los factores contenidos en el Decreto Supremo N°25, de 2017, del Ministerio del Trabajo y Previsión Social, publicado en el Diario Oficial el día 4 de enero de 2018. Si bien expone el procedimiento para realizar el cálculo de capitales representativos de pensiones, entrega una opción de ajustes metodológicos tanto para viudas como orfandades de edad entre 18 y 24 años.

Dicho ajuste a la metodología debe cumplir con un trámite administrativo el cual incluye un estudio actuarial, la aprobación de éste por el Directorio de Mutual de Seguridad y envío del acuerdo a SUSESO para su aprobación.

En función de la aprobación del acuerdo de directorio número 2-2018-1 y posterior aceptación por parte de SUSESO mediante el oficio n°44806 del 4 de septiembre de 2018, Mutual de Seguridad procedió a realizar los ajustes metodológicos a los capitales representativos al cierre de septiembre de 2018. Dichos cambios implicaron considerar una persistencia en la educación de orfandades entre 18 y 24 con una probabilidad del 58,17%, anteriormente se consideraba un 100%. En tanto, para las viudas, y función del artículo 44 de la Ley 16.744, Mutual de Seguridad identificará las viudas que no llegarán a ser vitalicias, ajustando la reserva en el tiempo en que efectivamente tendrá el derecho a la pensión, el cual dependerá de la orfandad menor.

El efecto contable de rebaja de capital producto del cambio descrito para viudas en el párrafo anterior se imputó al ítem FUPEF-IFRS 23010 "Fondos Acumulados" por un monto de M\$ 6.004.910.-.

Con fecha 16 de octubre de 2020 la SUSESO emitió la Circular N°3541 para incluir ajustes metodológicos a las reservas de pensiones que constituyen las mutualidades.

Las modificaciones introducidas por la Circular entrarán en vigencia a partir del 1° de julio de 2021, no obstante, las instrucciones respecto de lo indicado en los numerales ii) y iii) de la nueva letra c), del número 4, del Capítulo III, de la letra A, del Título I, del Libro VIII del Compendio de Normas del Seguro Social de la N°16.744, podrá registrarse en los estados financieros al 31 de diciembre de 2021.

MUTUAL DE SEGURIDAD C.CH.C. Y FILIALES

Notas a los Estados Financieros Consolidados

31 de marzo 2024 y 2023 y al 31 de diciembre de 2023

Nota 2 - Bases de Presentación de los Estados Financieros y Políticas Contables Aplicadas (continuación)

2.24) Reservas técnicas (continuación)

a) Reserva por capitales representativos por pensiones (continuación)

Nueva letra c) Las mutualidades de empleadores deberán constituir o ajustar el cálculo de capitales representativos para todos aquellos beneficios que se han pagado en forma Permanente, tales como los siguientes:

- Numeral i) Bonificación Ley N°19.403
- Numeral ii) Bonificación Ley N°19.539 y Bonificación Ley N°19.953
- Numeral iii) Aguinaldos por fiestas patrias y navidad, y
- Numeral iv) Pensiones transitorias que se deban pagar en concordancia con lo señalado en el artículo 31 de la Ley N°16.744.

Las primeras actualizaciones de los estudios actuariales requeridos para los ajustes de la metodología de cálculo señalados en la letra a) y en numeral iv) de la nueva letra c), ambos del número 4, del Capítulo III, de la Letra A, del Título I, del Libro VIII del Compendio de Normas del Seguro Social de la N°16.744, deberán ser realizadas y presentadas para su aprobación a más tardar el 31 de diciembre de 2023.

- Letra a) Ajustes a la metodología de cálculo de capitales representativos de pensiones de orfandad

El ajuste a la metodología de cálculo de estas reservas deberá ser debidamente fundamentado a través de un estudio actuarial, realizado por un profesional actuario, utilizando estadísticas por un período móvil representativo del comportamiento de los pensionados del artículo 47 de la Ley N°16.744, considerando para ello las cohortes de los últimos cinco años. El ajuste se obtendrá a partir de un promedio ponderado según el número de casos por tramo de edades consideradas en el estudio, el cual deberá ser realizado en conjunto por las mutualidades y debe contemplar un margen de seguridad. Dicho estudio deberá actualizarse cada cinco años.

Para estos efectos, y cumpliendo con lo dispuesto en el artículo 57 del D.S. N°101, las tablas de capitales representativos que deben aplicarse en el caso de pensionados de orfandad con derecho al beneficio hasta el último día del año en que cumplan 18 años deben considerar como último factor distinto de cero el correspondiente a 18 años, en tanto que las tablas de capitales representativos para los pensionados de orfandad mayores de 18 años, con derecho al beneficio hasta el último día del año en que cumplan 24 años de edad, deben considerar como último factor distinto de cero el correspondiente a 24 años.

- Numeral iv) de la nueva letra c) Pensiones transitorias que se deban pagar en concordancia con lo señalado en el artículo 31 de la Ley N°16.744.

MUTUAL DE SEGURIDAD C.CH.C. Y FILIALES

Notas a los Estados Financieros Consolidados

31 de marzo 2024 y 2023 y al 31 de diciembre de 2023

Nota 2 - Bases de Presentación de los Estados Financieros y Políticas Contables Aplicadas (continuación)

2.24) Reservas técnicas (continuación)

a) Reserva por capitales representativos por pensiones (continuación)

Aplicación Circular N°3541

Bonificación Ley N°19.403 y cambio metodológico. El incremento combinado de estos cambios es igual a MM\$2.816.-. De estos, MM\$2.578 fueron reconocidos a patrimonio y el resto a resultado durante el año 2021. Este evento se materializó en julio de 2021.

Bonificación Ley N°19.539 y Ley N°19.953 y aguinaldos por fiestas patrias y navidad, generó un incremento en la reserva por pensiones al 31 de diciembre de 2020 de MM\$12.786 (igual a 4,7%). Este incremento se reconoció como una reclasificación desde el Fondo Patrimonio Contingencia, dado que Mutual ya incluía esta reserva en sus estimaciones para contingencias.

b) Reserva por prestaciones médicas

Con fecha 22 de octubre de 2020 la SUSESO emitió la Circular N°3544 que imparte instrucciones sobre la constitución de reservas por prestaciones médicas para las mutualidades a fin de establecer los criterios generales y directrices que permitan uniformar la “mejor estimación” de la reserva técnica por el gasto en prestaciones médicas por otorgar.

El modelo de constitución de reservas que deberán utilizar las mutualidades considera en su formulación el uso de tablas de mortalidad establecidas en el DL N°3.500, de 1980, y sus modificaciones en la materia, así como también el uso de tablas de persistencia que se obtienen a partir del comportamiento del gasto histórico en prestaciones médicas. Asimismo, con el objetivo de mantener los valores en términos reales, el modelo considera una variable de reajuste por el nivel de precios de la salud, más el uso de un ahorro en eficiencia que pueda lograrse, y una tasa de descuento para la estimación de los flujos futuros de pago.

En la constitución de la reserva por prestaciones médicas será considerado como “expuesto afecto a reserva” a todo paciente, sea este trabajador o extrabajador, pensionado o ex pensionado protegidos por la Ley N°16.744, que a consecuencia de un accidente o enfermedad quede secuelado o requiera de asistencia permanente con un desembolso de gastos derivados de su condición médica, cuyo gasto sea superior a un año. Para estos efectos, la constitución de la reserva se reconocerá una vez que el expuesto cumpla las 52 semanas continuas de tratamiento, contadas desde la fecha de emisión de la DIAT o de la DIEP.

MUTUAL DE SEGURIDAD C.CH.C. Y FILIALES

Notas a los Estados Financieros Consolidados

31 de marzo 2024 y 2023 y al 31 de diciembre de 2023

Nota 2 - Bases de Presentación de los Estados Financieros y Políticas Contables Aplicadas (continuación)

2.24) Reservas técnicas (continuación)

b) Reserva por prestaciones médicas (continuación)

La constitución de la reserva por prestaciones médicas será hecha de manera gradual, incorporando los siguientes grupos, con su respectiva temporalidad:

Etapas	Grupo	Entrada en Vigencia
Primera	Expuestos cuyos tratamientos médicos se llevan a cabo en un horizonte de tiempo de largo plazo	31 de diciembre de 2021
Segunda	Pacientes cuyos tratamientos médicos sean de corto o de mediano plazo	1 de enero de 2023
Tercera	Expuestos que se encuentran en programas de vigilancia	1 de enero de 2025

Aplicación Circular N°3544:

La administración solicitó a un actuario externo la realización del cálculo correspondiente a la reserva por gastos médicos para tratamientos de largo plazo.

A diciembre 2022 la provisión calculada fue de M\$18.518.128, al 31 de marzo de 2024 la provisión estimada según el criterio adoptado es de M\$19.304.766, en función de la instrucción descrita en el Ordinario 46 emitido por esta Superintendencia el 06 de enero de 2023. Los efectos en 2024 fueron de M\$656.436 con cargo a patrimonio y un cargo a resultados de M\$510.991, producto de las altas.

El cálculo de la reserva fue determinado con una tasa descuento del 8,40% real y una variación IPC de la salud de -2,02% +UF.

Respecto a la segunda etapa la Mutual ha determinado una provisión de M\$384.955, cuyo registro se efectuó en diciembre 2022 y del cual la Superintendencia no tuvo reparos de acuerdo a Ordinario 265 emitido con fecha 24 de enero de 2023. El saldo determinado a marzo 2024 es de M\$386.034. El efecto en 2024 fue de un abono a resultados M\$6.995

MUTUAL DE SEGURIDAD C.CH.C. Y FILIALES

Notas a los Estados Financieros Consolidados

31 de marzo 2024 y 2023 y al 31 de diciembre de 2023

Nota 2 - Bases de Presentación de los Estados Financieros y Políticas Contables Aplicadas (continuación)

2.24) Reservas técnicas (continuación)

c) Reserva por subsidios

Es aquella que refleja la estimación del costo de los siguientes siniestros:

- a) Ocurridos a la fecha de cierre de los estados financieros respecto de los subsidios futuros que se devenguen hasta el fin de su tratamiento.
- b) Ocurridos y no suficientemente reportados (con antecedentes pendientes) a la fecha de cierre de los estados financieros respecto de los subsidios futuros que se devenguen hasta el fin de su tratamiento.
- c) Ocurridos y no reportados a la fecha de cierre de los estados financieros respecto de los subsidios futuros que se devenguen hasta el fin de su tratamiento.

d) Reserva por indemnizaciones

Es aquella que refleja la estimación del costo de los siniestros conocidos por Mutual, que han generado indemnizaciones, las que se encuentran en proceso de liquidación.

e) Reserva por IBNR de indemnizaciones

Es aquella que refleja la estimación del costo de los siniestros no conocidos por Mutual, que generarán un futuro pago de indemnización.

f) Reserva adicional por insuficiencia de pasivos

De acuerdo a la normativa vigente, bajo este ítem se deberá presentar la porción de largo plazo del pasivo que se determinará por aquellos siniestros ocurridos y denunciados pero reservados de manera insuficiente, proveniente de prestaciones médicas, indemnizaciones y subsidios.

Esta reserva adicional debe determinarse como la mejor estimación de costo "último de los siniestros" y que se espera debe estimarse utilizando una metodología actuarial, respecto de la cual deberá presentarse su sustento técnico, basada en un informe de un actuario o bien mediante el establecimiento de una metodología única, de aplicación uniforme para las mutualidades

Actualmente, Mutual no considera reservas por insuficiencias de pasivos puesto que toda reserva se encuentra normada, lo cual está siendo reflejado en los estados financieros.

2.25) Prestaciones por pagar

Corresponde a los beneficios devengados al cierre del ejercicio, proveniente de subsidios, indemnizaciones, y pensiones excluidas las cotizaciones previsionales e impuestos según corresponda. Además, se incluyen las prestaciones médicas provenientes y subsidios de la aplicación del art 77 bis de la Ley N° 16.744 y las concurrencias por pagar a los otros organismos administradores de la Ley por conceptos de indemnizaciones y pensiones.

MUTUAL DE SEGURIDAD C.CH.C. Y FILIALES

Notas a los Estados Financieros Consolidados

31 de marzo 2024 y 2023 y al 31 de diciembre de 2023

Nota 2 - Bases de Presentación de los Estados Financieros y Políticas Contables Aplicadas (continuación)

2.26) Activos y pasivos financieros corrientes y no corrientes

Los activos financieros se clasifican para efectos de su valorización siguiendo los criterios establecidos en la NIIF 9

- Activos financieros a valor razonable a través de resultados: su característica es que se incurre en ellos principalmente con el objeto de venderlos en un futuro cercano, para fines de obtener rentabilidad y oportuna liquidez. Estos instrumentos son medidos a valor justo y las variaciones en su valor se registran en resultados en el momento que ocurren.
- Activos financieros mantenidos hasta su vencimiento: son aquellas que la Compañía tiene intención y capacidad de conservar hasta su vencimiento, se valorizan a costo amortizado, acogiéndose para ello a las normas de la NIIF9.
- Activos financieros disponibles para la venta: son aquellos activos financieros que se designan específicamente en esta categoría, se valorizan a su valor justo y la variación del valor justo se presenta en una cuenta de reservas en patrimonio.

Los pasivos financieros se clasifican dentro de las siguientes categorías:

- Préstamos y cuentas por cobrar: se registran a su costo amortizado, que corresponde al valor de mercado inicial, menos las devoluciones de capital, más los intereses devengados no cobrados calculados por el método de tasa de interés efectiva, con efecto en resultados del ejercicio.
- Clasificación como deuda o patrimonio: son aquellos que se clasifican ya sea como pasivos financieros o como patrimonio, de acuerdo con la sustancia del acuerdo contractual.
- Instrumentos de patrimonio: es cualquier contrato que ponga de manifiesto una participación residual en los activos de la Entidad una vez deducidos todos sus pasivos.
- Pasivos financieros: se clasifican ya sea como “pasivo financiero a valor justo a través de resultados” o como “otros pasivos financieros”.
- Pasivos financieros a valor justo a través de resultados: Los pasivos financieros son clasificados a valor justo a través de resultados cuando éstos, sean mantenidos para negociación o sean designados a valor justo a través de resultados.
- Otros pasivos financieros: Otros pasivos financieros, incluyendo los préstamos, se valorizan inicialmente por el monto de efectivo recibido, netos de los costos de transacción. Los otros pasivos financieros son posteriormente valorizados al costo amortizado utilizando el método de tasa de interés efectiva, reconociendo los gastos por intereses sobre la base de la rentabilidad efectiva.

MUTUAL DE SEGURIDAD C.CH.C. Y FILIALES

Notas a los Estados Financieros Consolidados

31 de marzo 2024 y 2023 y al 31 de diciembre de 2023

Nota 2 - Bases de Presentación de los Estados Financieros y Políticas Contables Aplicadas (continuación)

2.27) Información financiera por segmentos operativos

Los segmentos operativos son definidos como componentes de una Entidad para los cuales existe información financiera separada que es regularmente utilizada por el principal tomador de decisiones para decidir cómo asignar recursos y para evaluar el desempeño.

La Mutual no presenta información por segmento dado que la información financiera que es utilizada por la Administración para propósitos de información interna de toma de decisiones no considera segmentación de ningún tipo.

2.28) Método de tasa de interés efectiva

El método de tasa de interés efectiva corresponde al método de cálculo del costo amortizado de un activo financiero o un pasivo financiero, y de la imputación del ingreso o gasto financiero durante todo el período correspondiente. La tasa de interés efectiva corresponde a la tasa que iguala exactamente los flujos futuros de efectivo estimados por cobrar o pagar (incluyendo todos los costos de transacción y otros premios o descuentos), durante la vida esperada del instrumento financiero, con el importe neto en libros del activo o pasivo financiero.

2.29) Compensación de saldos y transacciones

Como norma general en los estados financieros no se compensan ni los activos y pasivos, ni los ingresos y gastos, salvo en aquellos casos en que la compensación sea requerida o esté permitida por alguna norma y esta presentación sea el reflejo del fondo de la transacción.

Los ingresos o gastos con origen en transacciones que, contractualmente o por imperativo de una norma legal, contemplan la posibilidad de compensación y el grupo tiene la intención de liquidar por su importe neto o de realizar el activo y proceder al pago del pasivo de forma simultánea, se presentan netos en el rubro correspondiente en el estado de resultados integrales consolidado y los estados de situación financiera consolidados.

2.30) Fondo SANNA

El artículo 3° de la Ley N° 21.010 creó un Fondo, cuyo objetivo será el financiamiento de un seguro para que las madres y padres trabajadores de hijos e hijas mayores de 1 año y menores de 15 o 18 años de edad, según corresponda, afectados por una condición grave de salud, puedan ausentarse justificadamente de su trabajo durante un tiempo determinado, con la finalidad de prestarles atención, acompañamiento o cuidado personal. Durante dicho período las madres y padres trabajadores tendrán derecho a una prestación económica que reemplazará total o parcialmente su remuneración mensual, la que se financiará con cargo al referido Fondo.

MUTUAL DE SEGURIDAD C.CH.C. Y FILIALES

Notas a los Estados Financieros Consolidados

31 de marzo 2024 y 2023 y al 31 de diciembre de 2023

Nota 2 - Bases de Presentación de los Estados Financieros y Políticas Contables Aplicadas (continuación)

2.30) Fondo SANNA (continuación)

Según lo dispuesto en el artículo 24 de la ley N°21.063, el Fondo se financiará con los siguientes recursos:

- a) Con la cotización establecida en el artículo 3° de la Ley N°21.010, de un 0,03% de las remuneraciones o rentas imponibles de los trabajadores dependientes e independientes, del cargo del empleador o de estos últimos.

Esta cotización se implementó gradualmente, de acuerdo a los porcentajes y por los períodos que a continuación se indican:

- i) Un 0,01% desde el 1° de abril de 2017 y hasta el 31 de diciembre de 2017.
 - ii) Un 0,015% desde el 1° de enero de 2018 y hasta el 31 de diciembre de 2018.
 - iii) Un 0,02% desde el 1° de enero de 2019 y hasta el 31 de diciembre de 2019.
 - iv) Un 0,03% a partir del 1° de enero de 2020.
- b) Con la cotización de cargo del empleador, que proceda durante los períodos en que el trabajador o trabajadora esté haciendo uso de este Seguro y durante los períodos de incapacidad laboral temporal de origen común, maternal o de la Ley N°16.744.
- c) Con el producto de las multas, reajustes e intereses que se apliquen en conformidad a la Ley N°17.322.
- d) Con las utilidades o rentas que produzca la inversión de los recursos anteriores.

Los recursos del Fondo se destinarán para financiar:

- a) El pago de subsidios que otorga el Seguro.
- b) El pago de las cotizaciones previsionales y de salud de cargo del trabajador que correspondan durante el período de uso del Seguro.
- c) El pago de los gastos de administración, gestión, fiscalización y todo otro gasto en que incurran las instituciones y entidades que participan en la gestión del Seguro, de acuerdo a las instrucciones que imparta la Superintendencia de Seguridad Social.

De acuerdo con los artículos 22 y 27 de la Ley N°21.063, el cálculo y pago de los subsidios y la recaudación de cotizaciones del Seguro debe ser efectuada por las mutualidades de empleadores y por el Instituto de Seguridad Laboral.

MUTUAL DE SEGURIDAD C.CH.C. Y FILIALES

Notas a los Estados Financieros Consolidados

31 de marzo 2024 y 2023 y al 31 de diciembre de 2023

Nota 2 - Bases de Presentación de los Estados Financieros y Políticas Contables Aplicadas (continuación)

2.30) Fondo SANNA (continuación)

A la fecha de cierre de los presentes estados financieros, el patrimonio total del Fondo SANNA, asciende a:

Concepto	31/03/2024	31/12/2023
Patrimonio al inicio del período	37.241.688	27.181.794
Ingresos por cotizaciones del período	2.789.502	9.359.005
Rentas netas de inversiones financieras	726.114	2.619.963
Otros ingresos del período	-	242.409
Pago de beneficios del período	(499.096)	(1.431.587)
Gastos de administración y gestión	(188.122)	(715.604)
Otros egresos del período	(2.819)	(14.291)
Patrimonio al final del período	40.067.267	37.241.689

2.31) Política prudencial

Todos los puntos descritos en la presente nota, dan cumplimiento a lo dispuesto por la Superintendencia de Seguridad Social y en lo no instruido por este organismo, se aplicarán las NIIF. En el caso que exista más de una alternativa, siempre se optará por aquella que sea técnicamente más adecuada y conservadora.

Nota 3 - Futuros Cambios Contables

Al 31 de marzo de 2024 los futuros cambios contable no tendrían efecto como se describe la nota 2.1 b).

MUTUAL DE SEGURIDAD C.CH.C. Y FILIALES

Notas a los Estados Financieros Consolidados

31 de marzo 2024 y 2023 y al 31 de diciembre de 2023

Nota 4 - Gestión de Riesgos

Para la Administración de sus riesgos, Mutual de Seguridad C.Ch.C. ha establecido una Política de Gestión Integral de Riesgos, que entrega los lineamientos generales para la implementación de un modelo de Gestión de Riesgos. Esto permite administrar efectiva y eficientemente los riesgos a los cuales se encuentra expuesta la Entidad, tales como Riesgos Estratégicos, Operacionales, de Mercado, de Liquidez, de Crédito, Técnico, entre otros.

Esta Política de Gestión Integral de Riesgos, es presentada por el Comité de Riesgos al Directorio para su consideración y aprobación. Además, es revisada y actualizada periódicamente, con el objetivo de asegurar que su contenido sea consistente con las normas vigentes, condiciones de mercado y el Plan Estratégico de Mutual.

En lo relativo a Gestión de Riesgos, Mutual de Seguridad C.Ch.C. está regulada por el Compendio de Normas del Seguro Social de Accidentes del Trabajo y Enfermedades Profesionales en el Libro VII, Título IV "Gestión de riesgos financieros y operacionales" emitido por la Superintendencia de Seguridad Social (SUSESO) en marzo de 2018, que reemplaza la Circular N°3.136 de julio de 2015. En este compendio se establecen los requisitos mínimos en esta materia. El modelo establecido por esta mutualidad, además de cumplir los requerimientos normativos, recoge las mejores prácticas internacionales en temas referidos a Gestión de Riesgos y Control Interno.

En este contexto, el Directorio aprobó la creación en el año 2015 del área especializada en Gestión de Riesgos, con el objetivo de administrar y controlar la gestión de riesgos a los que está expuesta Mutual. Esta área tiene la labor de:

- i. Implementar la normativa vigente en las materias de "Gestión de Riesgos" emitida por SUSESO, lo que implica mejor conocimiento y administración de los principales riesgos.
- ii. Reforzar y actualizar el modelo de Control Interno de Mutual.

A continuación, se señalan los principales factores de riesgos a los que está expuesta Mutual de Seguridad y, a grandes rasgos, como son gestionados

4.a) Factores de riesgo financiero

El Riesgo Financiero se refiere a la probabilidad de ocurrencia de un evento que tenga consecuencias financieras negativas para la organización. Estos efectos pueden estar relacionados con pérdidas de valor de un activo financiero, como también con pérdidas debido a que una contraparte no atienda a sus obligaciones de pago expuestas en su contrato.

i) Riesgo de mercado

Corresponde al riesgo de pérdida o de modificación adversa de la situación financiera resultante, directa o indirectamente, de fluctuaciones en el nivel y en la volatilidad de los precios de mercado de los activos y pasivos financieros.

MUTUAL DE SEGURIDAD C.CH.C. Y FILIALES

Notas a los Estados Financieros Consolidados

31 de marzo 2024 y 2023 y al 31 de diciembre de 2023

Nota 4 - Gestión de Riesgos (continuación)

4.a) Factores de riesgo financiero (continuación)

i) Riesgo de mercado (continuación)

- **Riesgo de pérdida por cambios en la tasa de interés de mercado**

Corresponde al riesgo de sufrir pérdidas por movimientos adversos en las tasas de interés de mercado y que afecta el valor de los instrumentos financieros, préstamos y otras operaciones registradas en el balance, según corresponda.

- **Riesgo de pérdida por cambios en los precios de determinados activos**

Corresponde al riesgo de pérdida ante cambios en los precios de los activos, tales como bienes raíces, inversiones en renta variable o las variaciones de precios de determinadas monedas o índices.

Para administrar estos riesgos, Mutual analiza periódicamente el comportamiento de sus carteras de inversión, monitoreando indicadores el nivel de exposición al Riesgo, además realiza ejercicios de simulación de escenarios (pruebas de estrés) ante cambios en los factores de mercado, con el fin de prever situaciones que afecten los activos de la organización.

ii) Riesgo de liquidez

Corresponde al riesgo de pérdida producto de la incapacidad de la organización de obtener eficiente y oportunamente, los fondos necesarios para asumir el flujo de pago de sus obligaciones, previstas e imprevistas, sin que se vea afectada su operativa diaria o su situación financiera.

Para la Administración de este riesgo, Mutual se basa en dos principios: Una adecuada diversificación, y por otra parte, una adecuada relación riesgo-retorno. Para el monitoreo periódico de este riesgo se ha establecido un Modelo de Brechas, que considera la diferencia entre flujos de egresos e ingresos proyectados en cinco bandas temporales, así como también Indicadores de Liquidez (ratios), a objeto de evaluar si Mutual es capaz de solventar sus compromisos de corto y largo plazo en diferentes escenarios.

iii) Riesgo técnico

Corresponde al riesgo de constituir o reconocer reservas insuficientes derivado de una valorización inadecuada o de errores en los métodos que se utilizan para el cálculo de las reservas.

MUTUAL DE SEGURIDAD C.CH.C. Y FILIALES

Notas a los Estados Financieros Consolidados

31 de marzo 2024 y 2023 y al 31 de diciembre de 2023

Nota 4 - Gestión de Riesgos (continuación)

4.a) Factores de riesgo financiero (continuación)

iii) Riesgo técnico (continuación)

El riesgo técnico comprende a su vez:

- **Riesgo de tasa de interés técnico**

Corresponde al riesgo que enfrenta Mutual ante la valoración inadecuada de la tasa de interés técnico.

- **Riesgo de longevidad**

Corresponde al riesgo de constituir reservas insuficientes debido al aumento de las expectativas de vida de los beneficiarios del Seguro de la Ley N° 16.744.

- **Riesgo de gestión de siniestros**

Corresponde al riesgo que enfrenta Mutual respecto de una errónea calificación de los tipos de siniestros al que se enfrenta o de una estimación incorrecta del monto a desembolsar por el siniestro, incluyendo todos los gastos operacionales.

A fin de controlar la exposición al Riesgo Técnico, Mutual cuenta con indicadores que son monitoreados periódicamente.

iv) Riesgo de crédito

Corresponde al riesgo de pérdida o de modificación adversa de la situación financiera debido a la probabilidad de incumplimiento de pago de las cotizaciones por parte de las entidades empleadoras adheridas y los trabajadores independientes, emisores de valores, contrapartes y otros deudores, al que está expuesta Mutual.

Las tres principales áreas que concentran el Riesgo de Crédito en Mutual son:

- **Inversiones financieras**

Existe Riesgo Crédito, debido a que Mutual mantiene inversiones financieras de emisores de características diversas, ante el deber de constituir reservas técnicas para respaldar los beneficios económicos que presta a los adherentes a través de pensiones, subsidios e indemnizaciones.

MUTUAL DE SEGURIDAD C.CH.C. Y FILIALES

Notas a los Estados Financieros Consolidados

31 de marzo 2024 y 2023 y al 31 de diciembre de 2023

Nota 4 - Gestión de Riesgos (continuación)

4.a) Factores de riesgo financiero (continuación)

iv) Riesgo de crédito (continuación)

- **Cotizaciones**

Existe Riesgo de Crédito cuando los adherentes de Mutual no pagan oportunamente las obligaciones previsionales.

- **Venta de servicios a terceros**

Existe Riesgo de Crédito por las cuentas por cobrar de venta de servicios a beneficiarios o entidades con convenios o compromisos de pago con Mutual, tales como Servicios de Salud, ISAPRE, Empresas, y otros.

Para administrar el Riesgo Crédito, Mutual además de establecer políticas ad-hoc, ha estructurado y definido áreas y procedimientos que permiten mantener acotada la exposición. Adicionalmente, se basa en los criterios expuestos en el Compendio de Normas del Seguro Social en el Libro VIII, Título III, letra D “Valorización de las inversiones financieras” y letra F “Deterioro”, en lo referente al riesgo de crédito de las inversiones financieras.

Respecto a la administración de provisiones por Riesgo de Crédito, Mutual se basa en lo normado por el Compendio en el Libro VII, Título IV, Letra B, Capítulo III, Numeral 4 “Reconocimiento y provisiones por riesgo de crédito” para deudas previsionales y no previsionales, junto con el procedimiento de su posterior castigo.

4.b) Factores de riesgo Estratégico

Mutual gestiona el Riesgo Estratégico, entiendo como aquel riesgo que afecta directamente al cumplimiento de la misión y los objetivos estratégicos de Mutual, procedente tanto de factores internos como externos, que incorporan riesgo a las operaciones.

4.c) Factores de riesgo operacional

El Riesgo Operacional es definido por SUSESO como el riesgo de falla en la operación o pérdidas financieras, derivadas de la inadecuación o errores en los procesos internos, del personal, de los sistemas y de los controles internos aplicables, o bien, a causa de acontecimientos externos. El riesgo operacional incluye el riesgo legal, pero excluye el riesgo estratégico y el riesgo reputacional.

Para afrontar estos riesgos operacionales, Mutual ha definido una Política de Gestión de Riesgos Operacionales, que recoge tanto la normativa de SUSESO, como las mejores prácticas internacionales, estableciendo, además, adecuados niveles de control de sistemas que permitan garantizar las operaciones.

MUTUAL DE SEGURIDAD C.CH.C. Y FILIALES

Notas a los Estados Financieros Consolidados

31 de marzo 2024 y 2023 y al 31 de diciembre de 2023

Nota 4 - Gestión de Riesgos (continuación)

4.c) Factores de riesgo operacional

Además, como parte de una adecuada gestión del riesgo operacional, Mutual ha implementado un Sistema de Gestión de Continuidad Operacional estableciendo las directrices, lineamientos y estrategias para el resguardo de las personas, equipamiento, sistemas, infraestructura, instalaciones y terceros de las amenazas internas o externas, deliberadas o accidentales, que puedan interrumpir la operación normal de Mutual.

El modelo de Gestión Integral de Riesgo también ha considerado el establecimiento del Sistema de Gestión de Seguridad de la Información basado en la Norma ISO/IEC 27.001, que en términos generales, considera metodologías, técnicas y estándares en esta materia con el propósito de establecer niveles adecuados de integridad, confidencialidad y disponibilidad de sus activos de información relevantes, así como también, una serie de estándares y normas generales que especifican lineamientos de uso, cuidado y protección de la información, y procedimientos técnicos con especificaciones a nivel de infraestructura, aplicativos, dispositivos y otros elementos informáticos.

Asimismo, Mutual ha implementado un Sistema de Gestión de Seguridad de la Información orientado a garantizar la integridad, confidencialidad y disponibilidad de la información, permitiendo así establecer la administración, custodia y uso de la información, en el marco de los requisitos legales, normativos y operacionales aplicables.

Con respecto a la Gestión de Proveedores Críticos y los riesgos operacionales asociados a la subcontratación, Mutual estableció una Política de Actividades Externalizadas que otorga las directrices para clasificar y administrar aquellos proveedores que resultan claves para la entrega de los servicios de prevención, prestaciones médicas y el pago de los beneficios económicos, así como otros procesos relevantes para el funcionamiento de la Organización.

4.d) Gestión de riesgo del capital

La Gestión de Riesgo de Capital se enmarca en el cumplimiento de las normas emitidas por SUSESO y las Políticas Internas aprobadas por el Directorio.

La Subgerencia de Inversiones de Mutual está reforzando el actual modelo de riesgo, a la espera de cambios normativos por parte de SUSESO, para lograr incorporar mediciones del capital basado en riesgo de manera de mejorar coberturas ante la eventual materialización de eventos adversos mitigando el impacto de pérdidas esperada.

Por su parte, el área de Gestión de Riesgos, es la encargada de administrar y controlar la gestión de riesgos a los que está expuesta Mutual, participando periódicamente en las estrategias de mitigación a la exposición al riesgo en los distintos procesos.

4.f) Factores de riesgo reputacional

Mutual gestiona el riesgo reputacional, entendido como las consecuencias o efectos adversos en la reputación corporativa, producto de la pérdida de confianza de los adherentes, beneficiarios, organizaciones sociales, medios de comunicación y/o comunidad en general, en la integridad de las de las entidades o en el funcionamiento del Seguro de la Ley N° 16.744, debido a una acción u omisión de la mutualidad.

MUTUAL DE SEGURIDAD C.CH.C. Y FILIALES

Notas a los Estados Financieros Consolidados

31 de marzo 2024 y 2023 y al 31 de diciembre de 2023

Nota 5 - Estimaciones y Criterios Contables

Las estimaciones y juicios se evalúan continuamente y se basan en la experiencia histórica y otros factores, incluidas las expectativas de sucesos futuros que se creen razonables bajo las circunstancias.

5.a) Estimaciones y criterios contables importantes

En la preparación de los estados financieros, y de acuerdo, a lo establecido en las bases de preparación y concordancia con lo estipulado en Circular N°3.286 (párrafo IX políticas y manuales punto 7), se han utilizado determinadas estimaciones realizadas por la Administración de la Mutual para cuantificar algunos de los activos, pasivos, ingresos, gastos y compromisos. Entre otros mencionamos los siguientes:

- Vida útil de activos fijos e intangibles
- Pérdidas por deterioro de activos
- Hipótesis empleadas en el cálculo actuarial de beneficios a los empleados
- Reconocimiento de ingresos
- Reservas técnicas

5.b) Criterios importantes al aplicar las políticas contables

Las principales estimaciones se refieren básicamente a:

- i) Reconocimiento de ingresos: Los ingresos son reconocidos de acuerdo a base devengada en el caso de cotizaciones e intereses, reajustes y multas por cotizaciones. Este método requiere que se registre cuando el importe de la contraprestación recibida o por recibir de los mismos se pueda valorar con fiabilidad. En el caso de la Venta de servicios médicos a terceros los ingresos se reconocen de acuerdo al método del grado de avance. Este método requiere que se estime el avance del servicio mediante una estimación de los costos incurridos a una fecha determinada. Circunstancias imprevistas podrían cambiar el período de tiempo sobre el cual se reconoce el ingreso.
- ii) Pérdida por deterioro en los activos financieros: La Mutual revisa el valor libro de sus activos tangibles e intangibles para determinar si hay cualquier indicio que el valor libro puede ser no recuperable de acuerdo a lo indicado en la NIC N°36. Si existe dicho indicio, el valor recuperable del activo se estima para determinar el alcance del deterioro. En la evaluación de deterioro, los activos que no generan flujo de efectivo independiente, son agrupados en una Unidad Generadora de Efectivo ("UGE") a la cual pertenece el activo. El monto recuperable de estos activos o UGE, es medido como el mayor valor entre su valor justo menos los costos de venta, y su valor en uso.

La Administración necesariamente aplica su juicio en la agrupación de los activos que no generan flujos de efectivo independientes y también en la estimación, la periodicidad y los valores del flujo de efectivo subyacente en los valores del cálculo. Cambios posteriores en la agrupación de la UGE o la periodicidad de los flujos de efectivo podría impactar los valores libros de los respectivos activos.

MUTUAL DE SEGURIDAD C.CH.C. Y FILIALES

Notas a los Estados Financieros Consolidados

31 de marzo 2024 y 2023 y al 31 de diciembre de 2023

Nota 5 - Estimaciones y Criterios Contables (continuación)

5.b) Criterios importantes al aplicar las políticas contables (continuación)

En el caso de los activos financieros que tienen origen comercial, la Mutual tiene definida una política para el registro de provisiones de acuerdo a lo establecido en el Compendio de Normas del Seguro Social de Accidentes del Trabajo y Enfermedades Profesionales en el Libro VII, Título IV "Gestión de riesgos financieros y operacionales" emitido por la Superintendencia de Seguridad Social (SUSESO) en marzo de 2018, que reemplaza la Circular N°3262 de la Superintendencia de Seguridad Social.

- iii) La probabilidad de ocurrencia y el monto de los pasivos de monto incierto o contingente. Las estimaciones se han realizado considerando la información disponible a la fecha de emisión de los presentes estados financieros, sin embargo, los acontecimientos futuros podrían obligar a modificarlas en los próximos ejercicios (de forma prospectiva como un cambio de estimación).

A pesar de que estas estimaciones se han realizado en función de la mejor información disponible en la fecha de emisión de los presentes estados financieros, es posible que acontecimientos que puedan tener lugar en el futuro obliguen a modificarlas (al alza o a la baja) en próximos períodos, lo que se haría de forma prospectiva, reconociendo los efectos del cambio de estimación en los correspondientes estados financieros futuros.

- iv) Vida útil de activos fijos e intangibles, ver en nota 2.4
Pérdidas por deterioro de activos, ver en nota 2.8
Hipótesis empleadas en el cálculo actuarial de beneficios a los empleados, ver en nota 35
Reconocimiento de ingresos, ver en nota 2.19
Reservas técnicas, ver en nota 2.24

MUTUAL DE SEGURIDAD C.CH.C. Y FILIALES

Notas a los Estados Financieros Consolidados

31 de marzo 2024 y 2023 y al 31 de diciembre de 2023

Nota 6 - Efectivo y Efectivo Equivalente

El detalle del efectivo y efectivo equivalente es el siguiente:

Conceptos	Moneda	31/03/2024 M\$	31/12/2023 M\$
Caja (a)	CLP	71.102	29.420
Bancos (b)	CLP	2.570.898	1.876.537
Depósitos a Plazo (c)	CLP	-	4.114.786
Depósitos a Plazo (c)	USD	-	-
Otro efectivo y equivalentes de efectivo (d)	CLP	17.992.167	20.781.836
Otro efectivo y equivalentes de efectivo (d)	USD	3.594.106	4.338.133
Total		24.228.273	31.140.712

El detalle por cada concepto de efectivo y efectivo equivalentes es el siguiente:

(a) Caja

El saldo de caja está compuesto por fondos por rendir destinados para gastos menores y su valor libro es igual a su valor razonable.

(b) Bancos

El saldo de Bancos está compuesto por dineros mantenidos en cuentas corrientes bancarias y su valor libro es igual a su valor razonable.

MUTUAL DE SEGURIDAD C.CH.C. Y FILIALES

Notas a los Estados Financieros Consolidados

31 de marzo 2024 y 2023 y al 31 de diciembre de 2023

Nota 6 - Efectivo y Efectivo Equivalente (continuación)

El detalle por cada concepto de efectivo y efectivo equivalentes es el siguiente: (continuación)

(c) Depósitos a plazo

Los depósitos a plazo, con vencimientos originales menores de tres meses, se encuentran registrados a valor razonable y el detalle para el año 2024 y 2023 es el siguiente:

Tipo de Inversión	Moneda	Capital Moneda Origen (Miles)	Tasa Anual Promedio	Días Promedio al Vencimiento	Capital Moneda Local	Intereses Devengados Moneda Local	2024
						M\$	M\$
-	-	-	-	-	-	-	-
Total		-			-	-	-

Tipo de Inversión	Moneda	Capital Moneda Origen (Miles)	Tasa Anual Promedio	Días Promedio al Vencimiento	Capital Moneda Local	Intereses Devengados Moneda Local	2024
						M\$	M\$
DEPOSITO A PLAZO FIJO	CLP	4.122.872	0,68%	36	4.122.872	8.086	4.114.786
Total		4.122.872			4.122.872	8.086	4.114.786

MUTUAL DE SEGURIDAD C.CH.C. Y FILIALES

Notas a los Estados Financieros Consolidados

31 de marzo 2024 y 2023 y al 31 de diciembre de 2023

Nota 6 - Efectivo y Efectivo Equivalente (continuación)

El detalle por cada concepto de efectivo y efectivo equivalentes es el siguiente: (continuación)

(d) Otro efectivo y efectivo equivalente

Las cuotas de Fondos Mutuos se encuentran registradas a valor razonable y su detalle es el siguiente:

Institución	Instrumento	Moneda	Fecha Inicio	Fecha Término	Valor Inicial (nominal) M\$	Valor Final M\$	Tasa Anual %	Valor Contable al 31/03/2024 M\$
BANCHILE ADMINISTRADORA GENERAL DE FONDOS S.A.	CFM	CLP	21-03-2024		1.556.907	2.609.420	1,86%	2.609.420
BANCO INTERNACIONAL ADMINISTRADORA GENERAL DE FONDOS S.A.	CFM	CLP	18-06-2020		1.000.000	50.938	9,83%	50.938
ADMINISTRADORA GENERAL DE FONDOS SECURITY S.A.	CFM	CLP	10-10-2023		23	24	3,76%	24
ADMINISTRADORA GENERAL DE FONDOS SECURITY S.A.	CFM	CLP	20-10-2023		2.067.200	2.544.023	3,74%	2.544.023
LARRAIN VIAL CORREDORES DE BOLSA S.A.	CFM	CLP	02-01-2023		2.371.211	2.673.709	9,85%	2.673.709
BTG PACTUAL CHILE S.A. CORREDORES DE BOLSA	CFM	CLP	17-01-2022		500.632	17.819	9,78%	17.819
BCI ASSET MANAGEMENT ADMINISTRADORA GENERAL DE FONDOS S.A.	CFM	CLP	25-03-2024		1.300.000	564.023	0,09%	564.023
SCOTIA ADMINISTRADORA GENERAL DE FONDOS CHILE S.A.	CFM	CLP	14-03-2024		30.000	276.051	0,31%	276.051
BANCHILE ADMINISTRADORA GENERAL DE FONDOS S.A.	CFM	CLP	20-03-2024		1.350.000	302.919	0,17%	302.919
BICE INVERSIONES CORREDORES DE BOLSA S.A.	CFM	CLP	29-02-2024		60.000	702.624	0,60%	702.624
BANCOESTADO S.A. ADMINISTRADORA GENERAL DE FONDOS	CFM	CLP	30-08-2021		1.014.764	99.775	0,31%	99.775
SANTANDER ASSET MANAGEMENT S.A. AGF	CFM	CLP	21-03-2024		330.000	38.763	0,17%	38.763
ADMINISTRADORA GENERAL DE FONDOS SECURITY S.A.	CFM	CLP	06-12-2023		40.000	131.506	2,31%	131.506
ITAU ADMINISTRADORA GENERAL DE FONDOS S.A.	CFM	CLP	18-03-2024		10.000	141.065	0,21%	141.065
SANTANDER ASSET MANAGEMENT S.A. AGF	CFM	USD	13-04-2023		140.506	332.981	34,12%	332.981
BANCHILE ADMINISTRADORA GENERAL DE FONDOS S.A.	CFM	USD	29-12-2023		1.875.375	9.141	12,49%	9.141
BANCHILE ADMINISTRADORA GENERAL DE FONDOS S.A.	CFM	USD	29-12-2023		4.069.144	3.251.984	12,49%	3.251.984
Santander Asset Management	FM MONEY MARKET SERIE CORPORATIVA	CLP	30-01-2024	31-03-2024	1.800.000	2.825.842	9,56%	2.825.843
Bci Asset Management	FM BCI ESTRATEGIA UF HASTA 1 AÑO	CLP	12-01-2024	31-03-2024	406.522	451.263	8,95%	451.263
Bci Asset Management	FM BCI COMPETITIVO	CLP	27-11-2024	31-03-2024	531.000	544.206	9,14%	544.206
Bci Asset Management	FM MONEY MARKET SERIE CORPORATIVA	CLP	08-03-2024	31-03-2024	2.310.221	2.639.251	9,56%	2.639.251
Bci Asset Management	FM BCI ESTRATEGIA UF HASTA 1 AÑO	CLP	12-01-2024	31-03-2024	280.771	311.673	8,95%	311.673
Bci Asset Management	FM BCI COMPETITIVO	CLP	27-11-2024	31-03-2024	531.000	544.206	9,14%	544.206
BCI Asste Management	FM BCI DEPOSITO EFECTIVO	CLP	04-05-2006	31-03-2024	16.859	20.486	9,21%	20.486
Banco BCI	Fondos Mutuos BCI rendimiento	CLP	01-01-2024	31-03-2024	495.034	370.784	9,96%	370.784
Banco BCI	Fondos Mutuos Deposito efectivo	CLP	01-01-2024	31-03-2024	137.739	131.796	10,62%	131.796
Total					24.224.908	21.586.272		21.586.273

MUTUAL DE SEGURIDAD C.CH.C. Y FILIALES

Notas a los Estados Financieros Consolidados

31 de marzo 2024 y 2023 y al 31 de diciembre de 2023

Nota 6 - Efectivo y Efectivo Equivalente (continuación)

El detalle por cada concepto de efectivo y efectivo equivalentes es el siguiente: (continuación)

(d) Otro efectivo y efectivo equivalente (continuación)

Las cuotas de Fondos Mutuos se encuentran registradas a valor razonable y su detalle es el siguiente (continuación):

Institución	Instrumento	Moneda	Fecha Inicio	Fecha Término	Valor Inicial (nominal) M\$	Valor Final M\$	Tasa Anual %	Valor Contable al 31/12/2023 M\$
SANTANDER ASSET MANAGEMENT S.A. AGF	CFM	USD	13-04-2023		140.506	293.846	10,70%	293.846
BANCHILE ADMINISTRADORA GENERAL DE FONDOS S.A.	CFM	USD	20-03-2023		1.875.375	8.078	10,70%	8.078
BANCHILE ADMINISTRADORA GENERAL DE FONDOS S.A.	CFM	USD	29-12-2023		0	4.036.209	0,02%	4.036.209
BANCHILE ADMINISTRADORA GENERAL DE FONDOS S.A.	CFM	CLP	16-11-2023		1.017.178	2.079.322	0,08%	2.079.322
BANCO INTERNACIONAL ADMINISTRADORA GENERAL DE FONDOS S.A.	CFM	CLP	22-11-2019		1.000.000	3.008.993	10,77%	3.008.993
ADMINISTRADORA GENERAL DE FONDOS SECURITY S.A.	CFM	CLP	10-10-2023		23	24	1,92%	24
ADMINISTRADORA GENERAL DE FONDOS SECURITY S.A.	CFM	CLP	20-10-2023		2.067.200	2.274.642	1,78%	2.274.642
LARRAIN VIAL CORREDORES DE BOLSA S.A.	CFM	CLP	02-01-2023		2.371.211	2.624.242	10,67%	2.624.242
BTG PACTUAL CHILE S.A. CORREDORES DE BOLSA	CFM	CLP	17-01-2022		500.632	17.486	10,68%	17.486
BCI ASSET MANAGEMENT ADMINISTRADORA GENERAL DE FONDOS S.A.	CFM	CLP	23-11-2023		1.300.000	1.381.316	0,08%	1.381.316
SCOTIA ADMINISTRADORA GENERAL DE FONDOS CHILE S.A.	CFM	CLP	13-11-2023		30.000	115.165	0,25%	115.165
BANCHILE ADMINISTRADORA GENERAL DE FONDOS S.A.	CFM	CLP	16-11-2023		1.350.000	200.442	0,08%	200.442
BICE INVERSIONES CORREDORES DE BOLSA S.A.	CFM	CLP	16-10-2023		60.000	653.313	0,90%	653.313
BANCOESTADO S.A. ADMINISTRADORA GENERAL DE FONDOS	CFM	CLP	30-08-2021		1.014.764	281.385	0,39%	281.385
SANTANDER ASSET MANAGEMENT S.A. AGF	CFM	CLP	20-11-2023		330.000	778.114	0,28%	778.114
ADMINISTRADORA GENERAL DE FONDOS SECURITY S.A.	CFM	CLP	06-06-2023		40.000	253	0,58%	253
ITAU ADMINISTRADORA GENERAL DE FONDOS S.A.	CFM	CLP	16-11-2023		10.000	117.015	0,24%	117.015
Santander Asset Management	FM MONEY MARKET SERIE CORPORATIVA	CLP	30-01-2023	31-12-2023	1.800.000	2.755.075	10,41%	2.755.075
Bci Asset Management	FM BCI ESTRATEGIA UF HASTA 1 AÑO	CLP	12-01-2023	31-12-2023	406.522	440.751	9,23%	440.751
Bci Asset Management	FM BCI COMPETITIVO	CLP	27-11-2023	31-12-2023	531.000	535.077	10,04%	535.077
Santander Asset Management	FM MONEY MARKET SERIE EJECUTIVA	CLP	31-08-2021	31-12-2023	180.000	1.971.128	10,35%	1.971.128
Bci Asset Management	FM BCI ESTRATEGIA UF HASTA 1 AÑO	CLP	12-01-2023	31-12-2023	280.771	304.412	9,23%	304.412
Bci Asset Management	FM BCI RENDIMIENTO	CLP	11-05-2023	31-12-2023	562.000	55.692	9,39%	55.692
Bci Asset Management	FM BCI COMPETITIVO	CLP	27-11-2023	31-12-2023	531.000	535.077	10,04%	535.077
BCI Asste Management	FM BCI DEPOSITO EFECTIVO	CLP	04-05-2006	31-12-2023	16.859	20.139	10,12%	20.139
Banco BCI	Fondos Mutuos BCI rendimiento	CLP	01-01-2023	31-12-2023	250.000	495.034	9,96%	495.034
Banco BCI	Fondos Mutuos Deposito efectivo	CLP	01-01-2023	31-12-2023	162.809	137.739	10,62%	137.739
Total					17.827.850	25.119.969		25.119.969

MUTUAL DE SEGURIDAD C.CH.C. Y FILIALES

Notas a los Estados Financieros Consolidados

31 de marzo 2024 y 2023 y al 31 de diciembre de 2023

Nota 7 - Activos Financieros a Costo Amortizado

El detalle de las inversiones financieras a costo amortizado, clasificadas en el activo corriente y no corriente, es el siguiente:

Detalle	31/03/2024					31/12/2023						
	Costo Amortizado					Valor Razonable M\$	Costo Amortizado					Valor Razonable M\$
	Corriente M\$	No Corriente M\$	Total, Inversiones M\$	Deterioro M\$	Total, Neto M\$		Corriente M\$	No Corriente M\$	Total, Inversiones M\$	Deterioro M\$	Total, Neto M\$	
Fondo de Reserva de Pensiones	31.296.518	235.883.719	267.180.237	(582.312)	266.597.925	259.046.983	35.727.854	227.636.138	263.363.992	(574.822)	262.789.170	253.715.709
Fondo de Contingencias	2.735.711	36.241.346	38.977.057	(87.079)	38.889.978	37.848.271	5.868.207	32.551.446	38.419.653	(95.356)	38.324.297	37.044.484
Total	34.032.229	272.125.065	306.157.294	(669.391)	305.487.903	296.895.254	41.596.061	260.187.584	301.783.645	(670.178)	301.113.467	290.760.193

1.a) Inversiones financieras fondo de pensiones

El detalle de las inversiones del fondo de pensiones al 31 de marzo de 2024, es el siguiente:

Detalle	Activos Corrientes										Activos no Corrientes										Valor Razonable M\$	
	Costo Amortizado										Valor Razonable M\$	Costo Amortizado										
	Moneda	Tasa Anual Promedio %	Días Promedio Vto.	Capital M\$	Reajs. M\$	Variación Tipo de Cambio M\$	Intereses Devengados M\$	Total, Inversiones M\$	Det. M\$	Valor Contable M\$		Moneda	Tasa Anual Promedio %	Días promedio Vto.	Capital M\$	Reajs. M\$	Variación Tipo de Cambio M\$	Intereses Devengados M\$	Total Inversiones M\$	Det. M\$		Valor Contable M\$
BONO DE LA TESORERIA GENERAL DE LA REPUBLICA DE CHILE, EN UF	UF	0,77	123	748.967	6.204	-	1.440	756.611	(423)	756.188	738.253	UF	1,91	1.756	44.697.830	371.299	-	212.207	45.281.336	(25.313)	45.256.023	44.182.452
BONO DE LA TESORERIA GENERAL DE LA REPUBLICA DE CHILE, EN PESOS	CLP	0,00	-	-	-	-	-	-	-	-	-	CLP	5,44	700	1.905.411	-	-	25.640	1.931.051	(1.079)	1.929.972	1.923.480
BONOS DE BANCOS E INSTITUCIONES FINANCIERAS	UF	1,85	184	28.395.273	235.828	-	129.055	28.760.156	(60.226)	28.699.930	28.382.914	UF	2,67	1.382	119.818.107	952.708	-	714.109	121.484.924	(254.336)	121.230.588	119.857.653
BONOS DE BANCOS E INSTITUCIONES FINANCIERAS	CLP	0,00	-	-	-	-	-	-	-	-	-	CLP	6,30	1.313	5.223.727	-	-	73.397	5.297.124	(8.294)	5.288.830	5.270.174
BONOS DE EMPRESAS	CLP	5,21	280	273.402	-	-	3.587	276.989	(1.827)	275.162	273.771	CLP	0,00	-	-	-	-	-	-	-	-	-
BONOS DE EMPRESAS	UF	2,49	205	1.469.479	12.226	-	9.284	1.490.989	(5.433)	1.485.556	1.374.659	UF	2,22	3.394	61.033.053	507.396	-	338.524	61.878.973	(225.349)	61.653.624	57.022.964
LETRAS HIPOTECARIAS DE BANCOS E INSTITUCIONES FINANCIERAS	UF	3,77	276	11.569	97	-	107	11.773	(16)	11.757	11.752	UF	3,88	1.187	10.129	85	-	97	10.311	(16)	10.295	10.289
Total				30.898.690	254.355	-	143.473	31.296.518	(67.925)	31.228.593	30.781.349				232.688.257	1.831.488	-	1.363.974	235.883.719	(514.387)	235.369.332	228.267.012

MUTUAL DE SEGURIDAD C.CH.C. Y FILIALES

Notas a los Estados Financieros Consolidados

31 de marzo 2024 y 2023 y al 31 de diciembre de 2023

Nota 7 - Activos Financieros a Costo Amortizado (continuación)

1.a) Inversiones financieras fondo de pensiones (continuación)

El detalle de las inversiones del fondo de pensiones al 31 de diciembre de 2023, es el siguiente:

Detalle	Activos Corrientes											Activos no Corrientes										
	Costo Amortizado										Valor Razonable											Valor Razonable
	Moneda	Tasa Anual Promedio %	Días Promedio Vto.	Capital	Reajs.	Variación Tipo de Cambio	Intereses Devengados	Total, Inversiones	Det.	Valor Contable		Moneda	Tasa Anual Promedio %	Días promedio Vto.	Capital	Reajs.	Variación Tipo de Cambio	Intereses Devengados	Total Inversiones	Det.	Valor Contable	
			M\$	M\$	M\$	M\$	M\$	M\$	M\$	M\$				M\$	M\$	M\$	M\$	M\$	M\$	M\$	M\$	
BONO DE LA TESORERIA GENERAL DE LA REPUBLICA DE CHILE, EN UF	UF	0,77	214	724.955	34.924	-	5.644	765.523	(426)	765.097	747.668	UF	1,91	1.847	42.392.458	1.910.683	-	762.776	45.065.917	(25.193)	45.040.724	44.014.915
BONO DE LA TESORERIA GENERAL DE LA REPUBLICA DE CHILE, EN PESOS	CLP	0,00	-	-	-	-	-	-	-	-	-	CLP	5,44	791	1.847.578	-	-	101.821	1.949.399	(1.090)	1.948.309	1.952.777
BONOS DE BANCOS E INSTITUCIONES FINANCIERAS	UF	1,25	173	25.488.006	1.145.036	-	228.565	26.861.607	(56.158)	26.805.449	26.224.718	UF	2,61	1.356	108.416.033	3.906.731	-	1.737.940	114.060.704	(238.463)	113.822.241	111.358.416
BONOS DE BANCOS E INSTITUCIONES FINANCIERAS	CLP	10,18	61	826.008	-	-	43.280	869.288	(1.361)	867.927	871.513	CLP	6,30	1.148	3.275.465	-	-	211.929	3.487.394	(5.459)	3.481.935	3.496.273
BONOS DE EMPRESAS	CLP	0,00	-	-	-	-	-	-	-	-	-	CLP	5,21	371	396.183	-	-	24.811	420.994	(2.777)	418.217	414.175
BONOS DE EMPRESAS	UF	2,68	275	1.194.713	58.643	-	32.066	1.285.422	(4.717)	1.280.705	1.179.215	UF	2,22	3.442	58.454.318	2.847.107	-	1.324.538	62.625.963	(229.831)	62.396.132	57.449.907
DEPOSITOS A PLAZO FIJO	CLP	1,68	144	5.610.538	-	-	335.236	5.945.774	(9.307)	5.936.467	5.980.311	CLP	0,00	-	-	-	-	-	-	-	-	-
LETRAS HIPOTECARIAS DE BANCOS E INSTITUCIONES FINANCIERAS	UF	3,94	1	209	11	-	20	240	-	240	239	UF	3,82	752	23.483	1.176	-	1.108	25.767	(40)	25.727	25.582
Total				33.844.429	1.238.614	-	644.811	35.727.854	(71.969)	35.655.885	35.003.664				214.805.518	8.665.697	-	4.164.923	227.636.138	(502.853)	227.133.285	218.712.045

1.b) Inversiones vencidas y no pagadas Fondo de Reserva de Pensiones

Nota: Esta Mutualidad no posee inversiones vencidas y no pagadas, por lo tanto, no aplica.

MUTUAL DE SEGURIDAD C.CH.C. Y FILIALES

Notas a los Estados Financieros Consolidados

31 de marzo 2024 y 2023 y al 31 de diciembre de 2023

Nota 7 - Activos Financieros a Costo Amortizado (continuación)

2.a) Inversiones financieras fondo de contingencias

El detalle de las inversiones del fondo de contingencias al 31 de marzo de 2024, es el siguiente:

Detalle	Activos Corrientes										Activos no Corrientes										Valor Razonable	
	Costo Amortizado										Costo Amortizado											
	Moneda	Tasa Anual Promedio	Días Promedio Vto.	Capital	Reajs.	Variación Tipo de Cambio	Intereses Devengados	Total, Inversiones	Det.	Valor Contable	Moneda	Tasa Anual Promedio	Días promedio Vto.	Capital	Reajs.	Variación Tipo de Cambio	Intereses Devengados	Total, Inversiones	Det.	Valor Contable		
	%		M\$	M\$	M\$	M\$	M\$	M\$	M\$		%		M\$	M\$	M\$	M\$	M\$	M\$	M\$	M\$		
BONO DE LA TESORERIA GENERAL DE LA REPUBLICA DE CHILE, EN UF	UF	0,00	-	-	-	-	-	-	-	-	UF	2,55	1.378	7.313.781	53.724	-	40.414	7.407.919	(4.141)	7.403.778	7.389.671	
BONOS DE BANCOS E INSTITUCIONES FINANCIERAS	UF	1,86	116	-	17.794	-	9.804	2.170.071	(4.262)	2.165.809	2.107.886	UF	2,00	1.383	18.110.791	146.961	-	80.501	18.338.253	(36.118)	18.302.135	17.863.629
BONOS DE BANCOS E INSTITUCIONES FINANCIERAS	CLP	0,00	-	2.142.473	-	-	-	-	-	-	-	CLP	6,29	1.827	113.689	-	-	1.299	114.988	(180)	114.808	113.521
BONOS DE EMPRESAS	CLP	5,21	280	50.013	-	-	656	50.669	(336)	50.333	50.080	CLP	0,00	-	-	-	-	-	-	-	-	-
BONOS DE EMPRESAS	UF	2,49	184	507.624	4.223	-	3.124	514.971	(1.989)	512.982	487.696	UF	2,64	3.005	10.221.997	77.708	-	57.461	10.357.166	(40.017)	10.317.149	9.812.812
LETRAS HIPOTECARIAS DE BANCOS E INSTITUCIONES FINANCIERAS	UF	0,00	-	-	-	-	-	-	-	-	-	UF	3,92	1.295	22.612	189	-	219	23.020	(36)	22.984	22.976
Total				2.700.110	22.017	-	13.584	2.735.711	(6.587)	2.729.124	2.645.662				35.782.870	278.582	-	179.894	36.241.346	(80.492)	36.160.854	35.202.609

El detalle de las inversiones del fondo de contingencias al 31 de diciembre de 2023, es el siguiente:

Detalle	Activos Corrientes										Activos no Corrientes										Valor Razonable	
	Costo Amortizado										Costo Amortizado											
	Moneda	Tasa Anual Promedio	Días Promedio Vto.	Capital	Reajs.	Variación Tipo de Cambio	Intereses Devengados	Total, Inversiones	Det.	Valor Contable	Moneda	Tasa Anual Promedio	Días promedio Vto.	Capital	Reajs.	Variación Tipo de Cambio	Intereses Devengados	Total, Inversiones	Det.	Valor Contable		
	%		M\$	M\$	M\$	M\$	M\$	M\$	M\$		%		M\$	M\$	M\$	M\$	M\$	M\$	M\$	M\$		
BONO DE LA TESORERIA GENERAL DE LA REPUBLICA DE CHILE, EN UF	UF	0,00	-	-	-	-	-	-	-	-	UF	2,55	1.145	5.991.782	255.784	-	122.674	6.370.240	(3.561)	6.366.679	6.316.475	
BONOS DE BANCOS E INSTITUCIONES FINANCIERAS	UF	1,24	115	4.498.267	211.415	-	49.908	4.759.590	(11.702)	4.747.888	4.588.710	UF	1,90	1.459	16.130.716	644.461	-	206.826	16.982.003	(41.752)	16.940.251	16.372.614
BONOS DE EMPRESAS	CLP	0,00	-	-	-	-	-	-	-	-	-	CLP	5,21	371	72.472	-	-	4.539	77.011	(508)	76.503	75.764
BONOS DE EMPRESAS	UF	2,49	275	472.667	23.158	-	11.799	507.624	(1.948)	505.676	479.125	UF	2,52	3.250	8.535.220	373.003	-	189.748	9.097.971	(34.906)	9.063.065	8.586.875
DEPOSITOS A PLAZO REAJUSTABLE	UF	6,69	54	564.017	13.210	-	23.766	600.993	(941)	600.052	600.950	UF	0,00	-	-	-	-	-	-	-	-	-
LETRAS HIPOTECARIAS DE BANCOS E INSTITUCIONES FINANCIERAS	UF	0,00	-	-	-	-	-	-	-	-	-	UF	3,92	1.386	22.156	1.105	-	960	24.221	(38)	24.183	23.971
Total				5.534.951	247.783	-	85.473	5.868.207	(14.591)	5.853.616	5.668.785				30.752.346	1.274.353	-	524.747	32.551.446	(80.765)	32.470.681	31.375.699

2.b) Inversiones vencidas y no pagadas fondo de contingencias

Esta Mutualidad no posee inversiones vencidas y no pagadas, por lo tanto, no aplica.

MUTUAL DE SEGURIDAD C.CH.C. Y FILIALES

Notas a los Estados Financieros Consolidados

31 de marzo 2024 y 2023 y al 31 de diciembre de 2023

Nota 8 - Activos Financieros a Valor Razonable

El detalle de las inversiones financieras a valor razonable, clasificadas en el activo corriente es el siguiente:

Detalle	31/03/2024		31/12/2023	
	M\$		M\$	
	Valor Razonable	Costo Amortizado (*)	Valor Razonable	Costo Amortizado (*)
Fondo Eventualidades	12.012.345	12.330.418	11.765.112	12.135.400
Fondo Libre Disposición	217.434.557	106.060.422	204.615.115	105.808.319
Total	229.446.902	118.390.840	216.380.227	117.943.719

(*) Corresponde al valor neto, es decir, descontado el deterioro.

1.a) Inversiones financieras Fondo Eventualidades

El detalle de las inversiones Fondo Eventualidades al 31 de marzo de 2024 es el siguiente:

Detalle	Activos Corrientes									
	Moneda	Tasa Anua Promedio	Días al Vencimiento	Promedio	Capital	Reajustes	Variación Tipo de Cambio	Intereses Devengados	Valor Razonable	Costo Amortizado
		%			M\$	M\$	M\$	M\$	M\$	M\$
BONO DE LA TESORERIA GENERAL DE LA REPUBLICA DE CHILE, EN UF	UF	2,45	1.710		2.117.711	17.568	-	7.189	2.142.468	2.173.526
BONO DE LA TESORERIA GENERAL DE LA REPUBLICA DE CHILE, EN PESOS	CLP	5,69	6.850		681.549	-	-	(19.691)	661.858	606.649
BONOS DE BANCOS E INSTITUCIONES FINANCIERAS	UF	3,10	884		5.669.042	47.762	-	100.339	5.817.143	5.913.315
BONOS DE BANCOS E INSTITUCIONES FINANCIERAS	CLP	6,47	1.141		315.165	-	-	2.236	317.401	318.377
BONOS DE EMPRESAS	CLP	7,66	280		9.753	-	-	263	10.016	10.068
BONOS DE EMPRESAS	UF	3,68	2.490		2.992.051	23.399	-	31.255	3.046.705	3.291.716
LETRAS HIPOTECARIAS DE BANCOS E INSTITUCIONES FINANCIERAS	UF	4,08	1.371		16.270	137	-	347	16.754	16.767
Total					11.801.541	88.866	-	121.938	12.012.345	12.330.418

MUTUAL DE SEGURIDAD C.CH.C. Y FILIALES

Notas a los Estados Financieros Consolidados

31 de marzo 2024 y 2023 y al 31 de diciembre de 2023

Nota 8 - Activos Financieros a Valor Razonable (continuación)

1.a) Inversiones financieras Fondo Eventualidades (continuación)

El detalle de las inversiones Fondo Eventualidades al 31 de diciembre de 2023 es el siguiente:

Detalle	Activos Corrientes									
	Moneda	Tasa Anual Promedio	Días Promedio al Vencimiento	Capital	Reajustes	Variación Tipo de Cambio	Intereses Devengados	Valor Razonable	Costo Amortizado	
		%		M\$	M\$	M\$	M\$	M\$	M\$	
BONO DE LA TESORERIA GENERAL DE LA REPUBLICA DE CHILE, EN UF	UF	2,50	1.808	2.060.428	96.400	-	(20.575)	2.136.253	2.163.309	
BONO DE LA TESORERIA GENERAL DE LA REPUBLICA DE CHILE, EN PESOS	CLP	5,31	6.941	674.569	-	-	25.730	700.299	615.919	
BONOS DE BANCOS E INSTITUCIONES FINANCIERAS	UF	4,61	925	5.522.685	220.850	-	145.849	5.889.384	6.056.676	
BONOS DE BANCOS E INSTITUCIONES FINANCIERAS	CLP	6,19	1.066	235.106	-	-	18.068	253.174	251.881	
BONOS DE EMPRESAS	CLP	8,74	371	13.140	-	-	2.013	15.153	15.302	
BONOS DE EMPRESAS	UF	4,01	2.676	2.639.711	125.616	-	(11.870)	2.753.457	3.014.723	
LETRAS HIPOTECARIAS DE BANCOS E INSTITUCIONES FINANCIERAS	UF	4,64	1.462	15.689	793	-	930	17.392	17.590	
Total				11.161.308	443.659	-	160.145	11.765.112	12.135.400	

1.b) Inversiones vencidas y no pagadas Fondo Eventualidades

Nota: Esta Mutualidad no posee Inversiones financieras vencidas y no pagadas, por lo tanto, no aplica.

MUTUAL DE SEGURIDAD C.CH.C. Y FILIALES

Notas a los Estados Financieros Consolidados

31 de marzo 2024 y 2023 y al 31 de diciembre de 2023

Nota 8 - Activos Financieros a Valor Razonable (continuación)

2.a) Inversiones financieras de libre disposición

El detalle de las inversiones Fondo Libre Disposición al 31 de marzo de 2024 es el siguiente:

Detalle	Activos Corrientes								
	Moneda	Tasa Anual Promedio o %	Días Promedio al Vencimiento	Capital	Reajustes	Variación Tipo de Cambio	Intereses Devengados	Valor Razonable	Costo Amortizado
				M\$	M\$	M\$	M\$	M\$	M\$
CUOTAS DE FONDOS DE INVERSION	USD	34,09	-	57.422.918	-	641.946	-	58.064.864	-
CUOTAS DE FONDOS DE INVERSION	UF	13,34	-	1.746.002	-	-	-	1.746.002	-
CUOTAS DE FONDOS DE INVERSION	CLP	17,27	-	18.570.533	-	-	-	18.570.533	-
CUOTAS DE FONDOS MUTUOS	CLP	5,96	-	35.836.431	-	-	-	35.836.431	-
BONO DE LA TESORERIA GENERAL DE LA REPUBLICA DE CHILE, EN UF	UF	2,45	1.921	7.965.167	66.112	-	31.373	8.062.652	8.162.948
BONO DE LA TESORERIA GENERAL DE LA REPUBLICA DE CHILE, EN PESOS	CLP	5,69	3.629	1.197.486	-	-	(16.912)	1.180.574	1.128.434
BONOS DE BANCOS E INSTITUCIONES FINANCIERAS	UF	3,12	816	42.439.340	344.060	-	693.338	43.476.738	43.486.972
BONOS DE EMPRESAS	CLP	7,66	280	65.021	-	-	1.753	66.774	67.118
BONOS DE EMPRESAS	UF	3,71	2.597	47.751.565	390.459	-	431.302	48.573.326	51.388.976
DEPOSITOS A PLAZO FIJO	CLP	1,07	315	1.793.257	-	-	38.067	1.831.324	1.800.606
LETRAS HIPOTECARIAS DE BANCOS E INSTITUCIONES FINANCIERAS	UF	4,16	1.330	24.594	208	-	537	25.339	25.368
Total				214.812.314	800.839	641.946	1.179.458	217.434.557	106.060.422

El detalle de las inversiones Fondo Libre Disposición al 31 de diciembre de 2023 es el siguiente:

Detalle	Activos Corrientes								
	Moneda	Tasa Anual Promedio o %	Días Promedio al Vencimiento	Capital	Reajustes	Variación Tipo de Cambio	Intereses Devengados	Valor Razonable	Costo Amortizado
				M\$	M\$	M\$	M\$	M\$	M\$
CUOTAS DE FONDOS DE INVERSION	USD	11,76	-	48.770.208	-	382.828	-	49.153.036	-
CUOTAS DE FONDOS DE INVERSION	UF	6,12	-	1.173.212	-	-	-	1.173.212	-
CUOTAS DE FONDOS DE INVERSION	CLP	17,16	-	17.979.815	-	-	-	17.979.815	-
CUOTAS DE FONDOS MUTUOS	CLP	5,47	-	34.045.425	-	-	-	34.045.425	-
BONO DE LA TESORERIA GENERAL DE LA REPUBLICA DE CHILE, EN UF	UF	2,50	2.187	8.794.638	265.652	-	(45.179)	9.015.111	9.120.445
BONO DE LA TESORERIA GENERAL DE LA REPUBLICA DE CHILE, EN PESOS	CLP	5,32	6.060	716.158	-	-	13.418	729.576	649.884
BONOS DE BANCOS E INSTITUCIONES FINANCIERAS	UF	4,62	842	41.574.043	1.478.673	-	957.012	44.009.728	44.590.049
BONOS DE EMPRESAS	CLP	8,74	371	87.603	-	-	13.415	101.018	102.015
BONOS DE EMPRESAS	UF	3,91	2.833	41.559.002	1.908.248	-	239.358	43.706.608	46.685.527
DEPOSITOS A PLAZO FIJO	CLP	1,25	384	2.636.707	-	-	152.682	2.789.389	2.756.332
DEPOSITOS A PLAZO REAJUSTABLE	UF	6,80	40	866.569	17.676	-	28.592	912.837	910.982
LETRAS HIPOTECARIAS DE BANCOS E INSTITUCIONES FINANCIERAS	UF	4,73	1.420	23.549	1.207	-	1.696	26.452	26.771
PAGARES DESCONTABLES DEL BANCO CENTRAL	CLP	0,67	124	912.117	-	-	60.791	972.908	966.314
Total				199.139.046	3.671.456	382.828	1.421.785	204.615.115	105.808.319

MUTUAL DE SEGURIDAD C.CH.C. Y FILIALES

Notas a los Estados Financieros Consolidados

31 de marzo 2024 y 2023 y al 31 de diciembre de 2023

Nota 8 - Activos Financieros a Valor Razonable (continuación)

2.b) Inversiones vencidas y no pagadas fondo libre disposición

Esta Mutuality no posee inversiones financieras vencidas y no pagadas, por lo tanto, no aplica

Nota 9 - Otros Activos Financieros

No se presenta saldo al 31 de marzo de 2024 y al 31 de diciembre de 2023, respectivamente.

MUTUAL DE SEGURIDAD C.CH.C. Y FILIALES

Notas a los Estados Financieros Consolidados

31 de marzo 2024 y 2023 y al 31 de diciembre de 2023

Nota 10 - Instrumentos Financieros por Categoría

Las políticas contables relativas a instrumentos financieros se han aplicado a las categorías que se detallan a continuación:

Al 31 de marzo de 2024

Concepto	Activos Financieros a Costo Amortizado M\$	Activos Financieros a Valor Razonable M\$	Total M\$	Deterioro M\$	Total Neto M\$
Activos financieros que respaldan reservas	306.157.294	12.012.345	318.169.639	(669.391)	317.500.248
Instrumentos financieros derivados	-	-	-	-	-
Deudores comerciales y cuentas a cobrar	91.876.527	-	91.876.527	(16.644.317)	75.232.210
Activos financieros de libre disposición	-	217.434.557	217.434.557	-	217.434.557
Efectivo y efectivo equivalente	-	24.228.273	24.228.273	-	24.228.273
Total	398.033.821	253.675.175	651.708.996	(17.313.708)	634.395.288

Concepto	Pasivos a valor Razonable con Cambio en Resultados M\$	Instrumentos Financieros con Efecto en el Patrimonio M\$	Total M\$
Pasivos financieros corrientes	-	-	-
Acreedores comerciales	-	-	-
Instrumentos financieros derivados	-	-	-
Prestaciones por pagar	-	-	-
Otros pasivos financieros	-	-	-
Total	-	-	-

Al 31 de diciembre de 2023

Concepto	Activos Financieros a Costo Amortizado M\$	Activos Financieros a Valor Razonable M\$	Total M\$	Deterioro M\$	Total Neto M\$
Activos financieros que respaldan reservas	301.783.645	11.765.112	313.548.757	(670.178)	312.878.579
Instrumentos financieros derivados	-	-	-	-	-
Deudores comerciales y cuentas a cobrar	93.173.357	-	93.173.357	(14.643.071)	78.530.286
Activos financieros de libre disposición	-	204.615.115	204.615.115	-	204.615.115
Efectivo y efectivo equivalente	-	31.140.712	31.140.712	-	31.140.712
Total	394.957.002	247.520.939	642.477.941	(15.313.249)	627.164.692

Concepto	Pasivos a valor Razonable con Cambio en Resultados M\$	Instrumentos Financieros con Efecto en el Patrimonio M\$	Total M\$
Pasivos financieros corrientes	-	-	-
Acreedores comerciales	-	-	-
Instrumentos financieros derivados	-	-	-
Prestaciones por pagar	-	-	-
Otros pasivos financieros	-	-	-
Total	-	-	-

MUTUAL DE SEGURIDAD C.CH.C. Y FILIALES

Notas a los Estados Financieros Consolidados

31 de marzo 2024 y 2023 y al 31 de diciembre de 2023

Nota 11 - Deudores Previsionales, Neto

El detalle de los deudores previsionales clasificados en el activo corriente netos de provisiones por pérdida por deterioro es el siguiente:

Concepto	31/03/2024 M\$					31/12/2023 M\$				
	Al día	hasta 3 meses	Total	Deterioro	Total neto	Al día	hasta 3 meses	Total	Deterioro	Total neto
Cotizaciones Declaradas y no Pagadas:										
Ingresos por cotización básica	539.749	514.312	1.054.061	(386.226)	667.835	445.692	342.640	788.332	(324.009)	464.323
Ingresos cotización adicional	314.169	298.633	612.802	(224.542)	388.260	259.502	198.952	458.454	(188.134)	270.320
Intereses, reajustes y multas	31.434	89.678	121.112	(44.378)	76.734	28.756	73.359	102.115	(41.100)	61.015
Ingresos Devengados por Cotizaciones:										
Ingresos por cotización básica	20.174.295	-	20.174.295	-	20.174.295	21.641.924	-	21.641.924	-	21.641.924
Ingresos cotización adicional	15.459.254	-	15.459.254	-	15.459.254	16.562.827	-	16.562.827	-	16.562.827
Cotizaciones no declaradas (*)										
Ingresos por cotización básica	4.407	4.965	9.372	(2.030)	7.342	5.579	17.296	22.875	(5.202)	17.673
Ingresos cotización adicional	490	552	1.042	(226)	816	620	1.922	2.542	(578)	1.964
Intereses, reajustes y multas	-	-	-	-	-	-	-	-	-	-
Deudores por concurrencias de pensiones:										
Asociación Chilena de Seguridad	44.052	137.539	181.591	(54.368)	127.223	42.106	85.315	127.421	(20.298)	107.123
Instituto de Seguridad Laboral	25.165	66.273	91.438	(27.377)	64.061	24.370	111.482	135.852	(40.674)	95.178
Instituto de Seguridad del Trabajo	11.199	33.503	44.702	(13.384)	31.318	10.674	21.482	32.156	(9.627)	22.529
Deudores por concurrencias de indemnizaciones:										
Asociación Chilena de Seguridad	-	13.498	13.498	(4.041)	9.457	75.342	-	75.342	(12.002)	63.340
Instituto de Seguridad Laboral	-	10.081	10.081	(3.018)	7.063	48.575	-	48.575	(14.543)	34.032
Instituto de Seguridad del Trabajo	-	4.558	4.558	(1.365)	3.193	10.303	-	10.303	(3.085)	7.218
Administrador delegado	-	-	-	-	-	-	-	-	-	-
Beneficios por cobrar (Art. 77 Bis, Ley N° 16.744)	147.288	217.640	364.928	(33.051)	331.877	55.968	588.138	644.106	(72.190)	571.916
Diferencias por cotizaciones adicionales	-	-	-	-	-	-	-	-	-	-
Subsidios por incapacidad laboral a recuperar	-	-	-	-	-	-	-	-	-	-
Beneficios indebidamente percibidos	-	-	-	-	-	-	-	-	-	-
Fraudes que afecten a fondos propios	-	-	-	-	-	-	-	-	-	-
Otros	17.454	192.297	209.751	(8.578)	201.173	15.483	234.003	249.486	(19.857)	229.629
Subtotal	36.768.956	1.583.529	38.352.485	(802.584)	37.549.901	39.227.721	1.674.589	40.902.310	(751.299)	40.151.011
Menos: Provisión por pérdidas por deterioro	(477.085)	(325.499)	(802.584)	802.584	-	(417.766)	(333.533)	(751.299)	751.299	-
Total Neto	36.291.871	1.258.030	37.549.901	-	37.549.901	38.809.955	1.341.056	40.151.011	-	40.151.011

(*) Se clasifican bajo este concepto aquellos deudores previsionales respecto de los cuales se han emitido resoluciones de cobranza.

MUTUAL DE SEGURIDAD C.CH.C. Y FILIALES

Notas a los Estados Financieros Consolidados

31 de marzo 2024 y 2023 y al 31 de diciembre de 2023

Nota 11 - Deudores Previsionales, Neto (continuación)

El detalle de los deudores previsionales clasificados en el activo no corriente, netos de provisión por pérdida por deterioro es el siguiente: (continuación)

(*) Se clasifican bajo este concepto aquellos deudores previsionales respecto de los cuales se han emitido resoluciones de cobranza.

Concepto	31/03/2024 M\$						31/12/2023 M\$					
	Más de 3 meses y hasta un año	Más de un año y hasta 18 meses	Más de 18 meses	Total	Deterioro	Total neto	Más de 3 meses y hasta un año	Más de un año y hasta 18 meses	Más de 18 meses	Total	Deterioro	Total neto
Cotizaciones Declaradas y no Pagadas:												
Ingresos por cotización básica	713.727	432.568	656.671	1.802.966	(909.400)	893.566	728.772	379.719	512.356	1.620.847	(849.039)	771.808
Ingresos cotización adicional	414.422	251.169	381.293	1.046.884	(528.039)	518.845	423.157	220.481	297.497	941.135	(492.991)	448.144
Intereses, reajustes y multas	707.449	723.048	380.415	1.810.912	(913.408)	897.504	710.234	635.124	139.191	1.484.549	(713.114)	771.435
Ingresos Devengados por Cotizaciones:												
Ingresos por cotización básica	-	-	-	-	-	-	-	-	-	-	-	-
Ingresos cotización adicional	-	-	-	-	-	-	-	-	-	-	-	-
Cotizaciones no declaradas (*)												
Ingresos por cotización básica	85.167	82.687	9.736	177.590	(127.169)	50.421	110.200	50.571	-	160.771	(113.861)	46.910
Ingresos cotización adicional	9.463	9.187	1.082	19.732	(14.130)	5.602	12.244	5.619	-	17.863	(12.651)	5.212
Intereses, reajustes y multas	-	-	-	-	-	-	-	-	-	-	-	-
Deudores por concurrencias de pensiones:												
Asociación Chilena de Seguridad	126.152	-	-	126.152	(37.770)	88.382	-	-	-	-	-	-
Instituto de Seguridad Laboral	73.671	-	169.693	243.364	(191.750)	51.614	136.074	-	169.693	305.767	(210.433)	95.334
Instituto de Seguridad del Trabajo	32.155	-	-	32.155	(9.627)	22.528	-	-	-	-	-	-
Deudores por concurrencias de indemnizaciones:												
Asociación Chilena de Seguridad	75.342	-	-	75.342	(22.557)	52.785	-	-	-	-	-	-
Instituto de Seguridad Laboral	-	-	13.130	13.130	(13.130)	-	-	-	-	-	-	-
Instituto de Seguridad del Trabajo	10.303	-	-	10.303	(3.085)	7.218	26.926	1.948	-	28.874	(8.645)	20.229
Administrador delegado	-	-	318.244	318.244	(318.244)	-	-	-	331.374	331.374	(331.374)	-
Beneficios por cobrar (Art. 77 Bis, Ley N° 16.744)	1.725.811	1.625.617	2.882.851	6.234.279	(4.384.520)	1.849.759	2.057.867	1.254.137	2.361.631	5.673.635	(3.860.240)	1.813.395
Diferencias por cotizaciones adicionales	-	-	-	-	-	-	-	-	-	-	-	-
Subsidios por incapacidad laboral a recuperar	-	-	-	-	-	-	-	-	-	-	-	-
Beneficios indebidamente percibidos	-	-	-	-	-	-	-	-	-	-	-	-
Fraudes que afecten a fondos propios	-	-	-	-	-	-	-	-	-	-	-	-
Otros (especificar)	24.045	292.477	24.712	341.234	(50.030)	291.204	24.530	358.421	18.602	401.553	(28.299)	373.254
Subtotal	3.997.707	3.416.753	4.837.827	12.252.287	(7.522.859)	4.729.428	4.230.004	2.906.020	3.830.344	10.966.368	(6.620.647)	4.345.721
Menos: Provisión por pérdidas por deterioro	(1.626.226)	(1.626.387)	(4.270.246)	(7.522.859)	7.522.859	-	(1.762.584)	(1.359.208)	(3.498.855)	(6.620.647)	6.620.647	-
Total Neto	2.371.481	1.790.366	567.581	4.729.428	-	4.729.428	2.467.420	1.546.812	331.489	4.345.721	-	4.345.721

MUTUAL DE SEGURIDAD C.CH.C. Y FILIALES

Notas a los Estados Financieros Consolidados

31 de marzo 2024 y 2023 y al 31 de diciembre de 2023

Nota 11 - Deudores Previsionales, Neto (continuación)

Nota: Castigos al 31 de marzo de 2024

Ord. SUSESO		
Monto Aprobado	-	-
Monto Contabilizado	-	-

Nota: Castigos al 31 de diciembre de 2023

Ord. SUSESO	Ord 119 28/02/2023	Ord 1155 31/08/2023
Monto Aprobado	265.405	307.785
Monto Contabilizado	263.363	299.422

Nota 12 - Aportes Legales por Cobrar, Neto

El detalle de los aportes legales por cobrar es el siguiente:

Detalle	31/03/2024 M\$	31/12/2023 M\$
Fondo único de prestaciones familiares	32.092	35.602
Mano de obra (DL N°889 de 1975)	59.522	41.591
Administración SANNA	-	-
Otros Deudores prest. económicas	94.985	124.547
Subtotal	186.599	201.740
Menos: Provisión por pérdidas por deterioro	(88.407)	(91.277)
Total Neto	98.192	110.463

Al cierre de marzo de 2024, el cálculo de deterioro a este rubro de acuerdo lo instruido en el punto 4. Reconocimiento y provisiones por riesgo crédito CAPITULO III, LETRA B, TITULO IV, LIBRO VII, del Compendio de Normas, ha significado un abono en resultado del ejercicio por -M\$2.870

Al cierre de diciembre de 2023, el cálculo de deterioro a este rubro de acuerdo lo instruido en el punto 4. Reconocimiento y provisiones por riesgo crédito CAPITULO III, LETRA B, TITULO IV, LIBRO VII, del Compendio de Normas, ha significado un abono en resultado del ejercicio por M\$46.802.

MUTUAL DE SEGURIDAD C.CH.C. Y FILIALES

Notas a los Estados Financieros Consolidados

31 de marzo 2024 y 2023 y al 31 de diciembre de 2023

Nota 13 - Deudores por Venta Servicios a Terceros, Neto

El detalle de los deudores por venta servicios a terceros, clasificados en el activo corriente, es el siguiente:

RUT	Concepto							31/03/2024		Deterioro	Neto
		Prestaciones Médicas	Arriendos	Asesorías	Capacitación	Intereses, Reajustes y Multas	Exámenes Pre ocupacionales	Otros	Total		
		M\$	M\$	M\$	M\$	M\$	M\$	M\$	M\$	M\$	
	Organismos Administradores de la Ley N°16.744										
70.360.100-6	Asociación Chilena de Seguridad	4.284	-	-	-	-	-	86	4.370	(227)	4.143
70.285.100-9	Mutual de Seguridad CCh.C.	-	-	-	-	-	-	-	-	-	-
70.015.580-3	Instituto de Seguridad del Trabajo	15.738	-	-	-	-	-	186	15.924	(1.598)	14.326
61.533.000-0	Instituto de Seguridad Laboral	1.337.852	-	-	-	-	-	-	1.337.852	(113.125)	1.224.727
	Administrador Delegado	-	-	-	-	-	-	-	-	-	-
	Deterioro (menos)	(114.917)	-	-	-	-	-	(33)	(114.950)	-	-
	Subtotal organismos administradores	1.242.957	-	-	-	-	-	239	1.243.196	(114.950)	1.243.196
	Otras instituciones de salud privada	-	19.957	-	-	-	72	-	20.029	(1.545)	18.484
	Deterioro (menos)	-	(1.536)	-	-	-	(9)	-	(1.545)	-	-
	Subtotal Otras instituciones privadas	-	18.421	-	-	-	63	-	18.484	(1.545)	18.484
	Instituciones de Salud Pública	686.850	837	-	-	-	-	7.508	695.195	(48.444)	646.751
	Deterioro (menos)	(48.027)	(42)	-	-	-	-	(375)	(48.444)	-	-
	Subtotal Instituciones Públicas	638.823	795	-	-	-	-	7.133	646.751	(48.444)	646.751
	Otras Empresas	1.520.324	39.286	-	1.200	-	6.586.845	5.818.891	13.966.546	(1.014.602)	12.951.944
	Deterioro (menos)	(109.178)	(2.512)	-	(156)	-	(492.569)	(410.187)	(1.014.602)	-	-
	Subtotal Otras Empresas	1.411.146	36.774	-	1.044	-	6.094.276	5.408.704	12.951.944	(1.014.602)	12.951.944
	Personas Naturales	594.154	2.586	-	-	-	131.069	-	727.809	(66.854)	660.955
	Deterioro	(56.055)	(213)	-	-	-	(10.586)	-	(66.854)	-	-
	Subtotal Personas Naturales	538.099	2.373	-	-	-	120.483	-	660.955	(66.854)	660.955
	Otros (Deudores por Prestaciones)	-	-	-	-	-	-	-	-	-	-
	Deterioro (menos)	-	-	-	-	-	-	-	-	-	-
	Subtotal otros	-	-	-	-	-	-	-	-	-	-
	Total neto	3.831.025	58.363	-	1.044	-	6.214.822	5.416.076	15.521.330	(1.246.395)	15.521.330

Nota: En el concepto otros, se registran todas aquellas deudas no identificadas, correspondientes a prestaciones ambulatorias y administración de policlínicos.

MUTUAL DE SEGURIDAD C.CH.C. Y FILIALES

Notas a los Estados Financieros Consolidados

31 de marzo 2024 y 2023 y al 31 de diciembre de 2023

Nota 13 - Deudores por Venta Servicios a Terceros, Neto (continuación)

El detalle de los deudores por venta servicios a terceros, clasificados en el activo corriente, es el siguiente: (continuación)

RUT	Concepto						31/12/2023		Total	Deterioro	Neto
		Prestaciones Médicas	Arriendos	Asesorías	Capacitación	Intereses, Reajustes y Multas	Exámenes Pre ocupacionales	Otros			
		M\$	M\$	M\$	M\$	M\$	M\$	M\$	M\$	M\$	
	Organismos Administradores de la Ley N°16.744										
70.360.100-6	Asociación Chilena de Seguridad	-	-	-	-	-	-	-	-	-	
70.285.100-9	Mutual de Seguridad CCh.C.	-	-	-	-	-	-	-	-	-	
70.015.580-3	Instituto de Seguridad del Trabajo	-	-	-	-	-	-	743	(42)	701	
61.533.000-0	Instituto de Seguridad Laboral	822.401	-	-	-	-	-	822.401	(41.806)	780.595	
	Administrador Delegado	-	-	-	-	-	-	-	-	-	
	Deterioro (menos)	(41.806)	-	-	-	-	-	(42)	(41.848)	-	
	Subtotal organismos administradores	780.595	-	-	-	-	-	701	(41.848)	781.296	
	Otras instituciones de salud privada	-	11.014	-	-	-	379	6.654	(961)	17.086	
	Deterioro (menos)	-	(609)	-	-	-	(19)	(333)	(961)	-	
	Subtotal Otras instituciones privadas	-	10.405	-	-	-	360	6.321	(961)	17.086	
	Instituciones de Salud Pública	1.022.590	-	-	-	-	-	92.212	1.114.802	(112.346)	
	Deterioro (menos)	(101.229)	-	-	-	-	-	(11.117)	(112.346)	-	
	Subtotal Instituciones Públicas	921.361	-	-	-	-	-	81.095	1.002.456	(112.346)	
	Otras Empresas	1.421.985	51.868	-	3.300	-	7.556.951	6.466.157	15.500.261	(1.120.025)	
	Deterioro (menos)	(66.031)	(4.649)	-	(225)	-	(575.686)	(473.434)	(1.120.025)	-	
	Subtotal Otras Empresas	1.355.954	47.219	-	3.075	-	6.981.265	5.992.723	14.380.236	(1.120.025)	
	Personas Naturales	377.732	1.467	-	-	-	70.597	32	449.828	(40.961)	
	Deterioro	(34.015)	(181)	-	-	-	(6.762)	(3)	(40.961)	-	
	Subtotal Personas Naturales	343.717	1.286	-	-	-	63.835	29	408.867	(40.961)	
	Otros (Deudores por Prestaciones)	-	-	-	-	-	-	-	-	-	
	Deterioro (menos)	-	-	-	-	-	-	-	-	-	
	Subtotal otros	-	-	-	-	-	-	-	-	-	
	Total neto	3.401.627	58.910	-	3.075	-	7.045.460	6.080.869	16.589.941	(1.316.141)	

Nota: en el concepto otros, se registran todas aquellas deudas no identificadas, correspondientes a prestaciones ambulatorias y Administración de policlínicos.

MUTUAL DE SEGURIDAD C.CH.C. Y FILIALES

Notas a los Estados Financieros Consolidados

31 de marzo 2024 y 2023 y al 31 de diciembre de 2023

Nota 13 - Deudores por Venta Servicios a Terceros, Neto (continuación)

El detalle de los deudores por venta servicios a terceros, clasificados en el activo no corriente, es el siguiente:

Concepto	31/03/2024									
	Prestaciones Médicas	Arriendos	Asesorías	Capacitación	Intereses, Reajustes y Multas	Exámenes Pre ocupacionales	Otros	Total	Deterioro	Neto
	M\$	M\$	M\$	M\$	M\$	M\$	M\$	M\$	M\$	M\$
Organismos Administradores de la Ley N°16.744										
Asociación Chilena de Seguridad	-	-	-	-	-	-	-	-	-	-
Mutual de Seguridad C.Ch.C.	-	-	-	-	-	-	-	-	-	-
Instituto de Seguridad del Trabajo	214.096	-	-	-	-	-	264	264	(59)	205
Instituto de Seguridad Laboral	-	-	-	-	-	-	-	214.096	(73.266)	140.830
Administrador delegado (especificar)	-	-	-	-	-	-	-	-	-	-
Deterioro (menos)	(73.266)	-	-	-	-	-	(59)	(73.325)	-	-
Subtotal organismos administradores	140.830	-	-	-	-	-	205	141.035	(73.325)	141.035
Otras instituciones de salud privada	-	-	-	-	-	1.192	6.608	7.800	(1.389)	6.411
Deterioro (menos)	-	-	-	-	-	(396)	(993)	(1.389)	-	-
Subtotal Otras Instituciones de salud Privada	-	-	-	-	-	796	5.615	6.411	(1.389)	6.411
Otras instituciones de salud Pública	722.778	-	-	-	-	224	-	723.002	(268.327)	454.675
Deterioro (menos)	(268.207)	-	-	-	-	(120)	-	(268.327)	-	-
Subtotal Instituciones Públicas	454.571	-	-	-	-	104	-	454.675	(268.327)	454.675
Otras empresas	1.063.836	34.684	-	4.200	-	7.393.465	4.693.110	13.189.295	(5.939.125)	7.250.170
Deterioro (menos)	(502.541)	(10.130)	-	(3.435)	-	(3.841.146)	(1.581.873)	(5.939.125)	-	-
Subtotal otras empresas	561.295	24.554	-	765	-	3.552.319	3.111.237	7.250.170	(5.939.125)	7.250.170
Personas naturales	678.838	817	-	-	-	78.474	1.121	759.250	(428.575)	330.675
Deterioro (menos)	(382.801)	(227)	-	-	-	(45.041)	(506)	(428.575)	-	-
Subtotal personas naturales	296.037	590	-	-	-	33.433	615	330.675	(428.575)	330.675
Otros (especificar)	-	-	-	-	-	-	-	-	-	-
Deterioro (menos)	-	-	-	-	-	-	-	-	-	-
Subtotal Otros	-	-	-	-	-	-	-	-	-	-
Total neto	1.452.733	25.144	-	765	-	3.586.652	3.117.672	8.182.966	(6.710.741)	8.182.966

Notas: Castigos al 31 de marzo de 2024

Ord. SUSESO		
Monto Aprobado		
Monto Contabilizado		

MUTUAL DE SEGURIDAD C.CH.C. Y FILIALES

Notas a los Estados Financieros Consolidados

31 de marzo 2024 y 2023 y al 31 de diciembre de 2023

Nota 13 - Deudores por Venta Servicios a Terceros, Neto (continuación)

El detalle de los deudores por venta servicios a terceros, clasificados en el activo no corriente, es el siguiente: (continuación)

Concepto	31/12/2023									
	Prestaciones Médicas	Arriendos	Asesorías	Capacitación	Intereses, Reajustes y Multas	Exámenes Pre ocupacionales	Otros	Total	Deterioro	Neto
	M\$	M\$	M\$	M\$	M\$	M\$	M\$	M\$	M\$	M\$
Organismos Administradores de la Ley N°16.744										
Asociación Chilena de Seguridad	-	-	-	-	-	-	-	-	-	-
Mutual de Seguridad C.Ch.C.	-	-	-	-	-	-	-	-	-	-
Instituto de Seguridad del Trabajo	-	-	-	-	-	-	78	78	(22)	56
Instituto de Seguridad Laboral	311.374	-	-	-	-	-	-	311.374	(75.844)	235.530
Administrador delegado (especificar)	-	-	-	-	-	-	-	-	-	-
Deterioro (menos)	(75.844)	-	-	-	-	-	(22)	(75.866)	-	-
Subtotal organismos administradores	235.530	-	-	-	-	-	56	235.586	(75.866)	235.586
Otras instituciones de salud privada	-	-	-	-	-	918	-	918	(262)	656
Deterioro (menos)	-	-	-	-	-	(262)	-	(262)	-	-
Subtotal Otras Instituciones de salud Privada	-	-	-	-	-	656	-	656	(262)	656
Otras instituciones de salud Pública	534.466	676	-	-	-	224	-	535.366	(166.053)	369.313
Deterioro (menos)	(165.583)	(386)	-	-	-	(84)	-	(166.053)	-	-
Subtotal Instituciones Públicas	368.883	290	-	-	-	140	-	369.313	(166.053)	369.313
Otras empresas	813.017	13.171	-	3.300	-	6.515.392	3.953.372	11.298.252	(4.868.997)	6.429.255
Deterioro (menos)	(488.708)	(3.429)	-	(3.300)	-	(3.199.100)	(1.174.460)	(4.868.997)	-	-
Subtotal otras empresas	324.309	9.742	-	-	-	3.316.292	2.778.912	6.429.255	(4.868.997)	6.429.255
Personas naturales	887.687	484	-	-	-	70.075	1.121	959.367	(493.146)	466.221
Deterioro (menos)	(455.432)	(94)	-	-	-	(37.243)	(377)	(493.146)	-	-
Subtotal personas naturales	432.255	390	-	-	-	32.832	744	466.221	(493.146)	466.221
Otros (especificar)	-	-	-	-	-	-	-	-	-	-
Deterioro (menos)	-	-	-	-	-	-	-	-	-	-
Subtotal Otros	-	-	-	-	-	-	-	-	-	-
Total neto	1.360.977	10.422	-	-	-	3.349.920	2.779.712	7.501.031	(5.604.324)	7.501.031

Nota: Castigos al 31 de diciembre de 2023

Ord. SUSESO	Ord 119 28/02/2023	Ord 1155 31/08/2023
Monto Aprobado	146.631	50.988
Monto Contabilizado	146.430	49.400

MUTUAL DE SEGURIDAD C.CH.C. Y FILIALES

Notas a los Estados Financieros Consolidados

31 de marzo 2024 y 2023 y al 31 de diciembre de 2023

Nota 14 - Cuentas por Cobrar a Entidades relacionadas

Entidad	RUT	Naturaleza de la Relación	Origen de la Transacción	Moneda de Transacción	Plazo	Activo Corriente		Activo no Corriente	
						31/03/2024 M\$	31/12/2023 M\$	31/03/2024 M\$	31/12/2023 M\$
-	-	-	-	-	-	-	-	-	-
Total						-	-	-	-

MUTUAL DE SEGURIDAD C.CH.C. Y FILIALES

Notas a los Estados Financieros Consolidados

31 de marzo 2024 y 2023 y al 31 de diciembre de 2023

Nota 15 - Otras Cuentas por Cobrar, Neto

El detalle de las otras cuentas por cobrar, clasificadas en el activo corriente, es el siguiente:

Concepto	31/03/2024						31/12/2023					
	Al día	Hasta 3 meses	Más de 3 y hasta 12 meses	Total	Deterioro	Total Neto	Al día	Hasta 3 meses	Más de 3 y hasta 12 meses	Total	Deterioro	Total Neto
	M\$	M\$	M\$	M\$	M\$	M\$	M\$	M\$	M\$	M\$	M\$	M\$
Anticipo proveedores	-	1.339	186.193	187.532	(78.193)	109.339	-	22	186.994	187.016	(51.994)	135.022
Anticipo por prestaciones de servicios	-	-	-	-	-	-	-	-	-	-	-	-
Cuenta corriente del personal	-	-	-	-	-	-	-	120	-	120	-	120
Préstamos al personal	-	4.499	1.497.874	1.502.373	(6.998)	1.495.375	-	15.019	1.586.513	1.601.532	(7.263)	1.594.269
Garantías por arriendo y otros	-	7.862	68.849	76.711	-	76.711	-	8.707	32.045	40.752	-	40.752
Deudores por venta de propiedades, planta y equipo	-	-	-	-	-	-	-	-	-	-	-	-
Reajustes, multas e intereses	-	-	-	-	-	-	-	-	-	-	-	-
Otros	354.801	6.088.344	-	6.443.145	(188.140)	6.255.005	436.463	6.188.152	-	6.624.615	(200.126)	6.424.489
Subtotal	354.801	6.102.044	1.752.916	8.209.761	(273.331)	7.936.430	436.463	6.212.020	1.805.552	8.454.035	(259.383)	8.194.652
Menos: provisión por pérdidas por deterioro	(166.443)	(106.888)	-	(273.331)	273.331	-	(152.495)	(106.888)	-	(259.383)	259.383	-
Total neto	188.358	5.995.156	1.752.916	7.936.430	-	7.936.430	283.968	6.105.132	1.805.552	8.194.652	-	8.194.652

Al cierre de marzo de 2024, el cálculo de deterioro a este rubro de acuerdo lo instruido en el punto 4. Reconocimiento y provisiones por riesgo crédito CAPITULO III, LETRA B, TITULO IV, LIBRO VII, del Compendio de Normas, ha significado un cargo a resultado del ejercicio por M\$ 13.948

Al cierre de diciembre 2023, el cálculo de deterioro a este rubro de acuerdo lo instruido en el punto 4. Reconocimiento y provisiones por riesgo crédito CAPITULO III, LETRA B, TITULO IV, LIBRO VII, del Compendio de Normas, ha significado un cargo a resultado del ejercicio por M\$ (39.705).

MUTUAL DE SEGURIDAD C.CH.C. Y FILIALES

Notas a los Estados Financieros Consolidados

31 de marzo 2024 y 2023 y al 31 de diciembre de 2023

Nota 15 - Otras Cuentas por Cobrar, Neto (continuación)

El detalle de las otras cuentas por cobrar, clasificadas en el activo no corriente, es el siguiente:

Concepto	31/03/2024					31/12/2023				
	Más de 12 meses y hasta 18 meses	Más de 18 meses	Total	Deterioro	Total Neto	Más de 12 meses y hasta 18 meses	Más de 18 meses	Total	Deterioro	Total Neto
Anticipo proveedores						-	-	-	-	-
Anticipo por prestaciones de servicios						-	-	-	-	-
Cuenta corriente del personal						-	-	-	-	-
Préstamos al personal	1.213.963	-	1.213.963	-	1.213.963	1.637.467	-	1.637.467	-	1.637.467
Garantías por arriendo y otros						-	-	-	-	-
Deudores por venta de propiedades, planta y equipo						-	-	-	-	-
Reajustes, multas e intereses						-	-	-	-	-
Otros						-	-	-	-	-
Subtotal	1.213.963	-	1.213.963	-	1.213.963	1.637.467	-	1.637.467	-	1.637.467
Menos: provisión por pérdidas por deterioro	-	-	-	-	-	-	-	-	-	-
Total neto	1.213.963	-	1.213.963	-	1.213.963	1.637.467	-	1.637.467	-	1.637.467

MUTUAL DE SEGURIDAD C.CH.C. Y FILIALES

Notas a los Estados Financieros Consolidados

31 de marzo 2024 y 2023 y al 31 de diciembre de 2023

Nota 16 - Inventarios

El detalle de los inventarios, clasificados en el activo corriente, es el siguiente:

Concepto	31/03/2024	31/12/2023
	M\$	M\$
Materiales clínicos	1.609.376	1.785.549
Productos farmacológicos	1.980.104	1.502.756
Materiales varios	21.353	74.437
Otros (material de capacitación)	821.942	634.109
Total	4.432.775	3.996.851

El importe reconocido como gasto en existencias asciende a M\$8.231.466 y M\$32.443.907 al 31 de marzo de 2024 y al 31 de diciembre de 2023, respectivamente

El importe de las rebajas de valor de las existencias asciende a M\$14.567 y M\$59.452 al 31 de marzo de 2024 y al 31 de diciembre 2023, respectivamente.

Mutual no tiene existencias dadas en garantía del cumplimiento de deudas

Nota 18 - Activos Entregados en Garantía Sujetos a Venta o a una Nueva Garantía

Mutual no tiene activos entregados en garantía.

Nota 19 - Gastos Pagados por Anticipado

El detalle de los gastos pagados por anticipado, es el siguiente:

Detalle	Activos Corrientes		Activos no Corrientes	
	31/03/2024	31/12/2023	31/03/2024	31/12/2023
	M\$	M\$	M\$	M\$
Seguros				
Seguros generales	422.552	-	-	-
Arriendos				
Arriendo policlínicos	766	300	-	-
Otros gastos anticipados:	-	-	-	-
Gastos Acreditación por diferir	85.401	93.196	-	-
Pensiones e indemnizaciones	-	-	-	-
Bono Extraordinario	4.942.246	4.925.249	2.418.260	3.714.420
Otros gastos anticipados	-	-	-	-
Total	5.450.965	5.018.745	2.418.260	3.714.420

MUTUAL DE SEGURIDAD C.CH.C. Y FILIALES

Notas a los Estados Financieros Consolidados

31 de marzo 2024 y 2023 y al 31 de diciembre de 2023

Nota 20 - Activos por Impuestos Corrientes

Las cuentas por cobrar por impuestos al 31 de marzo de 2024 y al 31 de diciembre de 2023 se detallan a continuación:

Concepto	2024 M\$	2023 M\$
Pagos provisionales mensuales	1.693.010	1.382.981
Créditos SENCE	1.261.643	1.261.642
Provisión impuesto renta	(1.468.783)	(1.298.623)
Iva Crédito Fiscal	653.088	706.762
Otros	139.652	153.126
Total	<u>2.278.610</u>	<u>2.205.888</u>

MUTUAL DE SEGURIDAD C.CH.C. Y FILIALES

Notas a los Estados Financieros Consolidados

31 de marzo 2024 y 2023 y al 31 de diciembre de 2023

Nota 21 - Otros Activos Corrientes y no Corrientes

El detalle de los otros activos es el siguiente:

Concepto	Activos Corrientes		Activos no Corrientes	
	31/03/2024	31/12/2023	31/03/2024	31/12/2023
	M\$	M\$	M\$	M\$
Remodelación CET-Galería Imperio CET Agustina	9.172	9.172	15.286	17.579
Proyecto Antofagasta	74.507	74.507	459.458	478.085
Proyecto CET Arauco Salud	15.575	21.430	-	-
Ascensor Alameda	5.411	5.411	27.508	28.861
Proyecto Mejora sucursal Angol	1.943	1.943	5.507	5.993
Proyecto Mejora sucursal Victoria	795	795	2.253	2.452
Proyecto Mejora sucursal La Calera	3.911	3.911	4.958	5.396
Proyecto Mejora sucursal Litueche	1.662	1.662	4.708	5.124
Proyecto Mejora sucursal Vicuña	2.015	2.015	5.708	6.212
Proyecto Mejora sucursal Traiguén	733	733	2.078	2.261
Proyecto Mejora sucursal Loncoche	2.287	2.287	6.480	7.052
Proyecto Mejora sucursal Maipú	433	433	1.227	1.334
Proyecto Mejora sucursal Quillota	2.370	2.370	9.084	9.676
Proyecto Mejora sucursal Casa Blanca	2.768	2.768	10.610	11.302
Proyecto Mejora sucursal Coltauco	1.743	1.743	6.684	7.120
Proyecto Mejora sucursal Villarrica	1.570	1.570	6.017	6.409
Proyecto Mejora sucursal Caldera	1.754	1.754	6.725	7.163
Proyecto Mejora sucursal Linares	9.393	9.393	36.004	38.353
Proyecto Mejora sucursal Talagante	7.682	7.682	32.650	34.571
Proyecto Mejora sucursal Valdivia	3.570	3.570	13.685	14.578
Proyecto Mejora sucursal Quintero	2.482	2.482	9.515	10.136
Proyecto Mejora sucursal Ancud	1.093	1.093	4.189	4.462
Proyecto Mejora sucursal Ovalle	5.293	5.293	20.289	21.612
Proyecto Mejora sucursal Corporativo	2.671	2.671	6.455	7.122
Proyecto Mejora sucursal Peumo	5.738	5.738	21.994	23.428
Proyecto Mejora sucursal Constitución	238	238	912	970
Proyecto Mejora sucursal La Serena	5.292	5.292	20.286	21.609
Proyecto Mejora sucursal Mejillones	2.720	2.720	10.426	11.106
Proyecto Mejora sucursal Antofagasta	1.845	1.845	7.072	7.534
Proyecto Mejora sucursal San Antonio	297	2.968	2.647	-
Proyecto Mejora Cet La Serena	40.597	208	-	-
Proyecto Corp. Sala Multiuso	564	-	5.027	-
Proyecto Mejora sucursal Salamanca	32.915	15.115	-	-
Proyecto habilitación piso 3,4 y 5 edif corporativo	2.266	7.904	-	-
Proyecto Mejora Área Sanitaria San Felipe	1.521	1.521	-	-
Proyecto Mejora cubierta Poli Casa Blanca	5.748	3.773	-	-
Otras cuentas por cobrar, inversiones	-	212.628	-	-
Derechos por contratos derivados	-	437.429	-	-
Otros Acciones sin cotización bursátil	-	-	5.296	5.296
Otros	309.336	55.856	1.771.054	1.514.063
Total	569.910	919.923	2.541.792	2.316.859

Nota 22 - Activos no Corrientes y Grupos en Desapropiación Clasificados como Mantenidos para la Venta

Mutual no posee Activos Mantenidos para la venta al 31 de marzo de 2024.

MUTUAL DE SEGURIDAD C.CH.C. Y FILIALES

Notas a los Estados Financieros Consolidados

31 de marzo 2024 y 2023 y al 31 de diciembre de 2023

Nota 23 - Inversiones en Asociadas y en Negocios Conjuntos Contabilizadas por el Método de la Participación

- a) El movimiento de las participaciones en empresas asociadas durante los años 2024 y 2023, es el siguiente:

Movimientos	31/03/2024 M\$	31/12/2023 M\$
Saldo inicial	-	-
Participación en utilidad (pérdida) ordinaria del período anterior	-	-
Participación en utilidad (pérdida) ordinaria del período actual	-	-
Otro Incremento (especificar)	-	-
Dividendos	-	-
Aporte Neto Patrimonio Servicios Médicos Mutual de Seguridad.	-	-
Otros ajustes	-	-
Subtotal movimientos	-	-
Saldo final	-	-

MUTUAL DE SEGURIDAD C.CH.C. Y FILIALES

Notas a los Estados Financieros Consolidados

31 de marzo 2024 y 2023 y al 31 de diciembre de 2023

Nota 23 - Inversiones en Asociadas y en Negocios Conjuntos Contabilizadas por el Método de la Participación (continuación)

b) El detalle de las inversiones en empresas asociadas, así como el resumen de su información es el siguiente:

RUT	Nombre	Saldo de Inversión al 31/03/2024 M\$	Participación %	Activos Corrientes M\$	Activos no Corrientes M\$	Total Activos M\$	Pasivos Corrientes M\$	Pasivos no Corrientes M\$	Patrimonio Atribuible a la Controladora M\$	Participación no Controladora M\$	Total Pasivo y Patrimonio M\$	Ingresos Ordinarios M\$	Gastos Ordinarios M\$	Resultado M\$
		-	-	-	-	-	-	-	-	-	-	-	-	-
Total		-	-	-	-	-	-	-	-	-	-	-	-	-

RUT	Nombre	Saldo de Inversión al 31/12/2023 M\$	Participación %	Activos Corrientes M\$	Activos no Corrientes M\$	Total Activos M\$	Pasivos Corrientes M\$	Pasivos no Corrientes M\$	Patrimonio Atribuible a la Controladora M\$	Participación no Controladora M\$	Total Pasivo y Patrimonio M\$	Ingresos Ordinarios M\$	Gastos Ordinarios M\$	Resultado M\$
		-	-	-	-	-	-	-	-	-	-	-	-	-
Total		-	-	-	-	-	-	-	-	-	-	-	-	-

MUTUAL DE SEGURIDAD C.CH.C. Y FILIALES

Notas a los Estados Financieros Consolidados

31 de marzo 2024 y 2023 y al 31 de diciembre de 2023

Nota 24 - Otras Inversiones Contabilizadas por el Método de la Participación

- a) El movimiento de las otras inversiones contabilizadas por el método de la participación durante los periodos 2024 y 2023, es el siguiente:

Movimientos	31/03/2024 M\$	31/12/2023 M\$
Saldo inicial	-	-
Participación en utilidad (pérdida) ordinaria del período anterior	-	-
Participación en utilidad (pérdida) ordinaria del período actual	-	-
Otro incremento (especificar)	-	-
Subtotal movimientos	<u>-</u>	<u>-</u>
Saldo final	<u>-</u>	<u>-</u>

MUTUAL DE SEGURIDAD C.CH.C. Y FILIALES

Notas a los Estados Financieros Consolidados

31 de marzo 2024 y 2023 y al 31 de diciembre de 2023

Nota 24 - Otras Inversiones Contabilizadas por el Método de la Participación (continuación)

b) El resumen de la información financiera de las coligadas es el siguiente:

RUT	Nombre	Saldo de Inversión al 31/03/2024	% Participación	Activos Corrientes	Activos no Corrientes	Total Activos	Pasivos Corrientes	Pasivos no Corrientes	Patrimonio Atribuido a la Parte Controladora	Participación no Controladora	Total Pasivo y Patrimonio	Ingresos Ordinarios	Gastos Ordinarios	Resultado
				M\$	M\$	M\$	M\$	M\$	M\$	M\$	M\$	M\$	M\$	M\$
		-	-	-	-	-	-	-	-	-	-	-	-	-
		-	-	-	-	-	-	-	-	-	-	-	-	-
Total		-	-	-	-	-	-	-	-	-	-	-	-	-

RUT	Nombre	Saldo de Inversión al 31/12/2023	% Participación	Activos Corrientes	Activos no Corrientes	Total Activos	Pasivos Corrientes	Pasivos no Corrientes	Patrimonio Atribuido a la Parte Controladora	Participación no Controladora	Total Pasivo y Patrimonio	Ingresos Ordinarios	Gastos Ordinarios	Resultado
				M\$	M\$	M\$	M\$	M\$	M\$	M\$	M\$	M\$	M\$	M\$
		-	-	-	-	-	-	-	-	-	-	-	-	-
		-	-	-	-	-	-	-	-	-	-	-	-	-
Total		-	-	-	-	-	-	-	-	-	-	-	-	-

Nota 25 - Activos Intangibles, Neto

Los años de vida útil estimados, se resumen de la siguiente manera:

Activos	Años de Vida Util	
	Mínimo	Máximo
Programas informáticos	1	10
Otros activos intangibles	1	4

MUTUAL DE SEGURIDAD C.CH.C. Y FILIALES

Notas a los Estados Financieros Consolidados

31 de marzo 2024 y 2023 y al 31 de diciembre de 2023

Nota 25 - Activos Intangibles, Neto (continuación)

a) La composición de los activos intangibles para los periodos 31 de marzo de 2024 y al 31 de diciembre de 2023 es la siguiente:

Concepto	31/03/2024			31/12/2023		
	Activo Intangible Bruto M\$	Amortización Acumulada M\$	Activo Intangible Neto M\$	Activo Intangible Bruto M\$	Amortización Acumulada M\$	Activo Intangible Neto M\$
Programas informáticos	67.225.943	(20.996.125)	46.229.818	64.908.767	(20.210.236)	44.698.531
Menor valor otros activos intangibles	(45.014)	-	(45.014)	(45.014)	-	(45.014)
Marcas Comerciales	23.403	-	23.403	23.403	-	23.403
Total	67.204.332	(20.996.125)	46.208.207	64.887.156	(20.210.236)	44.676.920

MUTUAL DE SEGURIDAD C.CH.C. Y FILIALES

Notas a los Estados Financieros Consolidados

31 de marzo 2024 y 2023 y al 31 de diciembre de 2023

Nota 25 - Activos Intangibles, Neto (continuación)

b) El detalle y los movimientos de las distintas categorías del activo intangible se muestran en la tabla siguiente:

Detalle	Costo de Desarrollo	Patentes, Marcas, Registradas y otros Derechos	Programas Informáticos	Otros Activos Intangibles
	M\$	M\$	M\$	M\$
Saldo inicial neto 01/01/2024	-	-	44.698.531	(21.611)
Adiciones	-	-	3.031.829	-
Adquisiciones mediante combinaciones de negocios	-	-	-	-
Desapropiaciones	-	-	-	-
Transferencias a (desde) activos no corrientes y grupos en desapropiación mantenidos para la venta	-	-	-	-
Transferencias a (desde) propiedades de inversión	-	-	-	-
Desapropiaciones mediante enajenación de negocios	-	-	-	-
Retiros	-	-	-	-
Amortización de retiros	-	-	-	-
Gastos por amortización	-	-	(1.500.542)	-
Incremento (disminución) por revaluación y por pérdidas de deterioro del valor (reversiones) reconocido en el patrimonio neto	-	-	-	-
Incremento (disminución) por revaluación reconocido en el patrimonio neto	-	-	-	-
Pérdida por deterioro reconocida en el patrimonio neto	-	-	-	-
Reversiones de deterioro de valor reconocidas en el patrimonio neto	-	-	-	-
Total	-	-	46.229.818	(21.611)
Incremento (disminución) por revaluación reconocido en el estado de resultado	-	-	-	-
Pérdida por deterioro reconocida en el estado de resultados	-	-	-	-
Reversiones de deterioro de valor reconocidas en el estado de resultados	-	-	-	-
Incrementos (disminución) en el cambio de moneda extranjera	-	-	-	-
Otros incrementos (disminución) cambios	-	-	-	-
Total de cambios	-	-	-	-
Saldo al 31/03/2024	-	-	46.229.818	(21.611)

MUTUAL DE SEGURIDAD C.CH.C. Y FILIALES

Notas a los Estados Financieros Consolidados

31 de marzo 2024 y 2023 y al 31 de diciembre de 2023

Nota 25 - Activos Intangibles, Neto (continuación)

b) El detalle y los movimientos de las distintas categorías del activo intangible se muestran en la tabla siguiente: (continuación)

Detalle	Costo de Desarrollo	Patentes, Marcas, Registradas y otros Derechos	Programas Informáticos	Otros Activos Intangibles
	M\$	M\$	M\$	M\$
Saldo inicial neto 01/01/2023	-	-	35.790.754	(21.610)
Adiciones	-	-	13.599.233	-
Adquisiciones mediante combinaciones de negocios	-	-	-	-
Desapropiaciones	-	-	-	(1)
Transferencias a (desde) activos no corrientes y grupos en desapropiación mantenidos para la venta	-	-	-	-
Transferencias a (desde) propiedades de inversión	-	-	-	-
Desapropiaciones mediante enajenación de negocios	-	-	-	-
Retiros	-	-	-	-
Amortización de retiros	-	-	-	-
Gastos por amortización	-	-	(4.691.456)	-
Incremento (disminución) por revaluación y por pérdidas de deterioro del valor (reversiones) reconocido en el patrimonio neto	-	-	-	-
Incremento (disminución) por revaluación reconocido en el patrimonio neto	-	-	-	-
Pérdida por deterioro reconocida en el patrimonio neto	-	-	-	-
Reversiones de deterioro de valor reconocidas en el patrimonio neto	-	-	-	-
Total	-	-	44.698.531	(21.611)
Incremento (disminución) por revaluación reconocido en el estado de resultado	-	-	-	-
Pérdida por deterioro reconocida en el estado de resultados	-	-	-	-
Reversiones de deterioro de valor reconocidas en el estado de resultados	-	-	-	-
Incrementos (disminución) en el cambio de moneda extranjera	-	-	-	-
Otros incrementos (disminución) cambios	-	-	-	-
Total de cambios	-	-	-	-
Saldo al 31/12/2023	-	-	44.698.531	(21.611)

MUTUAL DE SEGURIDAD C.CH.C. Y FILIALES

Notas a los Estados Financieros Consolidados

31 de marzo 2024 y 2023 y al 31 de diciembre de 2023

Nota 26 - Propiedades, Planta y Equipo, Neto

- a) La composición para los periodos 31 de marzo de 2024 y al 31 de diciembre de 2023 que integran este rubro y su correspondiente depreciación acumulada es la siguiente:

Concepto	2024			2023				
	Activo fijo Bruto M\$	Depreciación del Ejercicio M\$	Depreciación Acumulada M\$	Activo fijo Neto M\$	Activo fijo Bruto M\$	Depreciación del Ejercicio M\$	Depreciación Acumulada M\$	Activo fijo Neto M\$
Terrenos	41.059.792	-	-	41.059.792	35.887.616	-	-	35.887.616
Construcción, obras de infraestructura e instalación	115.315.714	(841.384)	(42.113.604)	73.202.110	114.651.265	(3.180.986)	(42.210.750)	72.440.515
Construcción en curso	10.803.995	-	-	10.803.995	11.869.645	-	-	11.869.645
Instrumental y equipos médicos	37.501.269	(393.565)	(30.324.204)	7.177.065	37.160.620	(1.505.667)	(29.971.750)	7.188.870
Equipos muebles y útiles	26.623.426	(384.646)	(23.456.749)	3.166.677	26.843.845	(1.672.287)	(23.658.048)	3.185.797
Vehículos y otros medios de transporte	17.657.763	(302.271)	(15.144.738)	2.513.025	17.707.430	(1.247.705)	(14.885.383)	2.822.047
Activos en leasing	7.169.888	(64.865)	(618.659)	6.551.229	7.169.889	(225.470)	(553.795)	6.616.094
Derecho de uso arrendamientos NIIF 16	20.013.044	(956.637)	(9.232.613)	10.780.431	19.287.008	(3.633.451)	(8.281.203)	11.005.805
Otras propiedades, planta y equipo	3.760.662	(57.106)	(2.901.021)	859.641	3.867.940	(246.513)	(2.843.916)	1.024.024
Total	279.905.553	(3.000.474)	(123.791.588)	156.113.965	274.445.258	(11.712.079)	(122.404.845)	152.040.413

La Mutual ha elegido reconocer la obligación por contratos de arrendamiento a la fecha de aplicación inicial, como el valor presente de los pagos por arrendamiento restantes, descontados usando la tasa incremental por préstamos del arrendatario en la fecha de aplicación inicial, y un derecho de uso por un importe igual a dicho pasivo por arrendamiento. En la medición inicial, la mutual mide el activo por derecho de uso al costo.

La Mutual ha decidido no aplicar NIIF 16 a los contratos cuya duración es de 12 meses o menos. En dichos casos, el arrendamiento es contabilizado como un arrendamiento de corto plazo, y sus respectivos pagos son reconocidos como gastos por arrendamientos de corto plazo.

MUTUAL DE SEGURIDAD C.CH.C. Y FILIALES

Notas a los Estados Financieros Consolidados

31 de marzo 2024 y 2023 y al 31 de diciembre de 2023

Nota 26 - Propiedades, Planta y Equipo, Neto (continuación)

b) El detalle y los movimientos de las distintas categorías del activo fijo al 31 de marzo de 2024 y al 31 de diciembre de 2023, es el siguiente:

Concepto	Terrenos	Construcciones Obras de Infraestructura e Instalaciones	Construcciones en Curso	Instrumental y Equipos Médicos	Equipos, Muebles y Útiles, Neto	Vehículos y Otros Medios de Transporte	Activos en Leasing	Derecho de uso arrendamientos	Otros	Total
	M\$	M\$	M\$	M\$	M\$	M\$	M\$	M\$	M\$	M\$
Saldo inicial al 01/01/2024, neto	35.887.616	72.440.515	11.869.645	7.188.870	3.185.797	2.822.047	6.616.094	11.005.805	1.024.024	152.040.413
Adiciones	3.089.711	1.131.247	1.507.753	381.760	367.522	-	-	731.263	38.217	7.247.473
Adquisiciones mediante combinaciones de negocio	-	-	-	-	-	-	-	-	-	-
Desapropiaciones	-	-	(19.206)	-	(1.996)	(20.251)	-	-	(145.494)	(186.947)
Gastos por Depreciación	-	(841.384)	-	(393.565)	(384.646)	(302.271)	(64.865)	(956.637)	(57.106)	(3.000.474)
Otros: reclasificación por clase AF	2.082.465	471.732	(2.554.197)	-	-	13.500	-	-	-	13.500
Otros	-	-	-	-	-	-	-	-	-	-
Saldo final al 31/03/2024, neto	41.059.792	73.202.110	10.803.995	7.177.065	3.166.677	2.513.025	6.551.229	10.780.431	859.641	156.113.965

Concepto	Terrenos	Construcciones Obras de Infraestructura e Instalaciones	Construcciones en Curso	Instrumental y Equipos Médicos	Equipos, Muebles y Útiles, Neto	Vehículos y Otros Medios de Transporte	Activos en Leasing	Derecho de uso arrendamientos	Otros	Total
	M\$	M\$	M\$	M\$	M\$	M\$	M\$	M\$	M\$	M\$
Saldo inicial al 01/01/2023, neto	35.887.616	72.809.895	7.390.093	6.328.987	3.853.993	4.067.423	6.676.179	9.507.238	902.956	147.424.380
Adiciones	-	3.684	7.168.666	2.343.658	865.395	2.329	165.385	7.458.834	1.490.890	19.498.841
Adquisiciones mediante combinaciones de negocio	-	-	-	-	-	-	-	-	-	-
Desapropiaciones	-	-	-	-	(10.453)	-	-	(2.326.816)	(555.473)	(2.892.742)
Gastos por Depreciación	-	(3.180.986)	-	(1.505.667)	(1.672.287)	(1.247.705)	(225.470)	(3.633.451)	(246.513)	(11.712.079)
Otros: reclasificación por clase AF	-	2.811.237	(2.689.114)	21.892	153.889	-	-	-	(297.904)	-
Otros	-	(3.315)	-	-	(4.740)	-	-	-	(269.932)	(277.987)
Saldo final al 31/12/2023, neto	35.887.616	72.440.515	11.869.645	7.188.870	3.185.797	2.822.047	6.616.094	11.005.805	1.024.024	152.040.413

MUTUAL DE SEGURIDAD C.CH.C. Y FILIALES

Notas a los Estados Financieros Consolidados

31 de marzo 2024 y 2023 y al 31 de diciembre de 2023

Nota 26 - Propiedades, Planta y Equipo, Neto (continuación)

c) Los contratos y detalle de los activos que conforman el total del concepto Derecho de uso de arrendamientos es el siguiente:

N° contrato	Razón Social arrendador	Rut	Fecha de inicio del contrato	N° de Renovaciones	Fecha de vencimiento	Activo Identificado	31/03/2024				31/12/2023			
							Valor Bruto	Depreciación del ejercicio	Depreciación acumulada	Activo fijo neto	Valor Bruto	Depreciación del ejercicio	Depreciación acumulada	Activo fijo neto
							M\$	M\$	M\$	M\$	M\$	M\$	M\$	M\$
8	CHILQUINTA DISTRIBUCIÓN S.A.	76.855.318-1	11-04-2014	2	31-05-2024	Inmueble	81.106	(10.513)	(74.097)	7.009	80.275	(40.058)	(63.584)	16.691
9	ADMINIST. Y RENTAS S.A.	76.855.318-1	31-01-2020	0	31-12-2024	Inmueble	150.673	(8.872)	(124.058)	26.615	149.020	(33.834)	(115.186)	33.834
10	ERIKA PONCE VERA	11.943.436-K	01-09-2023	0	31-08-2028	Inmueble	218.518	(10.960)	(24.900)	193.618	209.101	(13.940)	(13.940)	195.161
25	INVERSIONES MIRADOR LIMITADA	76.164.804-7	19-03-2013	2	31-03-2031	Inmueble	2.408.046	(53.137)	(920.214)	1.487.832	2.334.133	(202.353)	(867.077)	1.467.056
37	ANA PATRICIA DEL CARMEN FERNANDEZ AGUIRRE	6.601.176-3	29-07-2011	0	31-08-2023	Inmueble	8.345	(2.118)	(4.813)	3.532	8.084	(8.135)	(2.695)	5.389
41	LIDIA FUENTES TORO	3.417.833-K	01-11-1999	0	31-12-2029	Inmueble	29.185	(635)	(14.606)	14.579	29.185	(2.535)	(13.971)	15.214
43	SARA CASTILLO GONZALEZ	10.357.829-9	15-05-2009	5	29-02-2024	Inmueble	32.904	(1.984)	(1.370)	31.534	7.975	(3.681)	(7.361)	614
46	LV-PATIO RENTA INMOBILIARIA III SPA	76.247.365-8	27-12-2013	0	30-06-2031	Inmueble	5.145.329	(103.052)	(2.550.916)	2.594.413	4.958.101	(705.528)	(2.415.668)	2.542.433
50	CLINICA BICENTENARIO SPA	96.885.930-7	08-04-2011	0	30-04-2026	Inmueble	1.215.050	(74.265)	(596.176)	618.874	1.183.035	(352.617)	(521.911)	661.124
53	INMOBILIARIA E INVERSIONES DE SALUD MAIPU S.A.	96.609.030-8	31-05-2012	0	30-06-2023	Inmueble	-	-	-	-	-	(10.444)	-	-
55	INMOBILIARIA PUENTE LIMITADA	76.107.304-4	22-03-2009	0	31-07-2026	Inmueble	1.560.273	(59.700)	(1.003.077)	557.196	1.530.163	(227.143)	(943.377)	586.786
56	ARAUCO SALUD LTDA.	76.110.809-3	01-10-2014	0	31-10-2024	Inmueble	369.644	(19.348)	(324.499)	45.145	366.882	(74.078)	(305.151)	61.731
57	GLADIS MEYNET CRETTON	4.589.043-0	01-09-2020	4	31-08-2023	Inmueble	-	-	-	-	-	(15.806)	-	-
58	HERMOSILLA Y CRUZAT LTDA.	79.794.860-8	15-04-2002	0	31-05-2027	Inmueble	63.747	(3.234)	(22.789)	40.958	61.649	(12.320)	(19.555)	42.094
60	FREDDY HELMUTH PUTZ SANCHEZ	9.113.145-5	01-01-2013	1	31-12-2026	Inmueble	8.826	(551)	(2.758)	6.068	8.826	(2.463)	(2.207)	6.619
67	PROFESIONALES DE LA SALUD DE ANCU D S.A.	96.720.460-9	31-07-2020	1	31-07-2024	Inmueble	11.967	(1.656)	(9.759)	2.208	11.793	(6.326)	(8.103)	3.690
69	ORLANDO DEL CARMEN SANCHEZ HARO	7.270.302-2	30-04-2021	1	31-03-2026	Inmueble	21.419	(1.785)	(7.140)	14.279	21.419	(7.223)	(5.355)	16.064
72	CCAF LOS ANDES	81.826.800-9	01-01-2015	1	30-04-2025	Inmueble	59.907	(3.529)	(44.616)	15.291	59.087	(13.500)	(41.087)	18.000
73	ANA MARIA LEIVA GONZALEZ	9.829.714-6	01-11-2020	0	30-06-2024	Inmueble	40.940	(2.698)	(38.243)	2.697	40.940	(10.790)	(35.545)	5.395
74.1	AUTORENTAS DEL PACIFICO SpA	83.547.100-4	27-11-2017	0	31-01-2023	Vehículos	-	-	-	-	-	(40.419)	-	-
74.2	AUTORENTAS DEL PACIFICO SpA	83.547.100-4	27-11-2017	0	31-07-2023	Vehículos	53.959	(11.019)	(34.662)	19.297	52.549	(56.197)	(23.643)	28.906
75.1 y 75.2	AUTORENTAS DEL PACIFICO SpA	83.547.100-4	09-09-2019	0	30-09-2023	Vehículos	149.180	(40.780)	(82.808)	66.372	144.471	(176.981)	(42.028)	102.443
75.3	AUTORENTAS DEL PACIFICO SpA	83.547.100-4	31-07-2020	0	31-08-2024	Vehículos	164.236	(37.216)	(103.758)	60.478	159.700	(176.076)	(66.542)	93.158
75.4	RENTAS Y SERVICIOS S.A.	76.095.267-2	31-03-2021	1	29-02-2024	Vehículos	30.333	(7.536)	(2.527)	27.806	28.633	(32.405)	(23.861)	4.772
75.5	RENTAS Y SERVICIOS S.A.	76.095.267-2	31-03-2021	0	30-09-2025	Vehículos	51.517	(3.093)	(32.961)	18.556	50.547	(11.816)	(29.868)	20.679
76	COMPANIA DE LEASING TATTERSALL S.A.	96.565.580-8	31-05-2020	0	30-04-2025	Vehículos	190.949	(10.981)	(143.362)	47.587	188.216	(41.876)	(132.381)	55.835
77.1	RENTAS Y SERVICIOS S.A.	76.095.267-2	06-05-2020	0	31-05-2023	Vehículos	9.180	(2.360)	(7.607)	1.573	8.995	(9.248)	(5.247)	3.748
77.2	RENTAS Y SERVICIOS S.A.	76.095.267-2	14-05-2020	0	31-05-2025	Vehículos	29.421	(1.657)	(21.689)	7.732	28.993	(6.325)	(20.032)	8.961
77.3	RENTAS Y SERVICIOS S.A.	76.095.267-2	31-05-2020	0	30-06-2024	Vehículos	24.240	(1.722)	(22.518)	1.722	24.103	(6.612)	(20.796)	3.307
77.4	RENTAS Y SERVICIOS S.A.	76.095.267-2	01-09-2020	0	30-09-2025	Vehículos	34.409	(1.896)	(23.035)	11.374	33.812	(7.242)	(21.139)	12.673
79	RENTAS Y SERVICIOS S.A.	76.095.267-2	12-06-2021	0	31-10-2023	Vehículos	35.510	(8.946)	(14.636)	20.874	34.140	(21.933)	(5.690)	28.450
80	AUTORENTAS DEL PACIFICO SpA	83.547.100-4	01-01-2022	0	31-01-2023	Vehículos	354.379	(22.865)	(186.701)	167.678	345.347	(87.125)	(163.836)	181.511
81.1	AUTORENTAS DEL PACIFICO SpA	76.095.267-2	30-04-2022	0	30-04-2026	Vehículos	75.339	(4.811)	(35.251)	40.088	73.212	(18.331)	(30.440)	42.772
81.2	AUTORENTAS DEL PACIFICO SpA	76.095.267-2	31-05-2022	0	31-05-2026	Vehículos	105.702	(6.726)	(47.406)	58.296	102.617	(25.629)	(40.680)	61.937
81.3	AUTORENTAS DEL PACIFICO SpA	83.547.100-4	31-07-2022	0	31-07-2026	Vehículos	1.188.786	(75.132)	(487.562)	701.224	1.152.001	(286.286)	(412.430)	739.571
81.4	AUTORENTAS DEL PACIFICO SpA	76.095.267-2	30-09-2022	0	31-08-2026	Vehículos	282.256	(14.403)	(85.424)	196.832	272.281	(54.889)	(71.021)	201.260
82.1	AUTORENTAS DEL PACIFICO SpA	83.547.100-4	30-11-2022	0	31-10-2025	Vehículos	31.096	(2.657)	(14.270)	16.826	30.174	(10.124)	(11.613)	18.561
82.2	AUTORENTAS DEL PACIFICO SpA	83.547.100-4	30-11-2022	0	31-10-2026	Vehículos	256.350	(16.323)	(87.675)	168.675	247.601	(62.206)	(71.352)	176.249
82.3	AUTORENTAS DEL PACIFICO SpA	83.547.100-4	30-11-2022	0	31-10-2027	Vehículos	81.155	(4.118)	(22.122)	59.033	78.172	(15.696)	(18.004)	60.168

MUTUAL DE SEGURIDAD C.CH.C. Y FILIALES

Notas a los Estados Financieros Consolidados

31 de marzo 2024 y 2023 y al 31 de diciembre de 2023

Nota 26 - Propiedades, Planta y Equipo, Neto (continuación)

d) Los contratos y detalle de los activos que conforman el total del concepto Derecho de uso de arrendamientos es el siguiente:

N° contrato	Razón Social arrendador	Rut	Fecha de inicio del contrato	N° de Renovaciones	Fecha de vencimiento	Activo Identificado	31/03/2024				31/12/2023			
							Valor Bruto	Depreciación del ejercicio	Depreciación acumulada	Activo fijo neto	Valor Bruto	Depreciación del ejercicio	Depreciación acumulada	Activo fijo neto
							M\$	M\$	M\$	M\$	M\$	M\$	M\$	M\$
82.4	AUORENTAS DEL PACIFICO SpA	83.547.100-4	28-02-2023	0	31-01-2026	Vehiculos	63.204	(5.344)	(24.018)	39.186	61.116	(18.674)	(18.674)	42.442
82.5	AUORENTAS DEL PACIFICO SpA	83.547.100-4	28-02-2023	0	31-01-2028	Vehiculos	374.535	(18.889)	(84.909)	289.626	360.111	(66.020)	(66.020)	294.091
82.6	AUORENTAS DEL PACIFICO SpA	83.547.100-4	28-02-2023	0	31-01-2027	Vehiculos	148.781	(9.399)	(42.250)	106.531	143.348	(32.851)	(32.851)	110.497
82.7	AUORENTAS DEL PACIFICO SpA	83.547.100-4	31-03-2023	0	28-02-2027	Vehiculos	80.083	(5.055)	(21.114)	58.969	77.083	(16.059)	(16.059)	61.024
82.8	AUORENTAS DEL PACIFICO SpA	83.547.100-4	31-03-2023	0	28-02-2026	Vehiculos	349.485	(29.508)	(123.257)	226.228	337.498	(93.749)	(93.749)	243.749
82.9	AUORENTAS DEL PACIFICO SpA	83.547.100-4	31-03-2023	0	29-02-2028	Vehiculos	181.721	(9.156)	(38.255)	143.466	174.589	(29.098)	(29.099)	145.490
82.10	AUORENTAS DEL PACIFICO SpA	83.547.100-4	31-03-2023	0	29-02-2028	Vehiculos	262.617	(13.234)	(55.286)	207.331	252.310	(42.052)	(42.052)	210.258
82.11	AUORENTAS DEL PACIFICO SpA	83.547.100-4	31-03-2023	0	29-02-2028	Vehiculos	288.052	(14.516)	(60.640)	227.412	276.746	(46.124)	(46.124)	230.622
82.12	AUORENTAS DEL PACIFICO SpA	83.547.100-4	31-03-2023	0	28-02-2027	Vehiculos	147.160	(9.288)	(38.798)	108.362	141.647	(29.510)	(29.510)	112.137
82.13	AUORENTAS DEL PACIFICO SpA	83.547.100-4	30-04-2023	0	31-03-2027	Vehiculos	297.661	(18.768)	(72.445)	225.216	286.279	(53.677)	(53.677)	232.602
82.14	AUORENTAS DEL PACIFICO SPA	83.547.100-4	30-04-2023	0	31-03-2028	Vehiculos	670.138	(33.742)	(130.261)	539.877	643.458	(96.519)	(96.519)	546.939
82.15	AUORENTAS DEL PACIFICO SPA	83.547.100-4	30-04-2023	0	31-03-2026	Vehiculos	94.934	(8.004)	(30.898)	64.036	91.573	(22.893)	(22.894)	68.679
82.16	AUORENTAS DEL PACIFICO SPA	83.547.100-4	30-09-2023	0	31-08-2028	Vehiculos	112.065	(5.620)	(12.769)	99.296	107.235	(7.149)	(7.149)	100.086
83	RENTAS Y SERVICIOS S.A.	76.095.267-2	31-01-2023	0	31-12-2027	Vehiculos	30.631	(2.418)	(2.418)	28.213	92.785	(18.557)	(18.557)	74.228
84.1	SERVICIO DE AMBULANCIAS Y TRASLADO DE ENFERMOS SpA	76.113.262-8	28-02-2023	0	31-10-2025	Vehiculos	96.440	(4.868)	(23.425)	73.015	487.940	(162.647)	(162.647)	325.293
84.2	SERVICIO DE AMBULANCIAS Y TRASLADO DE ENFERMOS SpA	76.113.262-8	31-03-2023	0	30-11-2025	Vehiculos	487.940	(44.358)	(207.005)	280.935	491.683	(148.995)	(148.995)	342.688
85	RENTAS Y SERVICIOS S.A.	76.095.267-2	30-09-2023	0	31-08-2028	Vehiculos	491.683	(44.698)	(193.693)	297.990	132.161	(8.811)	(8.811)	123.350
Prat	CORPORACION CIENTOS	83.771.900-1	16-10-2018	0	30-04-2026	Inmueble	138.113	(6.926)	(15.737)	122.376	190.952	-	(190.952)	-
Marchant	INMOBILIARIA CONOSUR	76.363.188-5	19-07-2019	0	01-01-2022	Inmueble	190.952	-	(190.952)	-	85.035	-	(85.035)	-
2	INVERSIONES DON FRANCIS LTDA.		01-01-2019	0	01-06-2022	Inmueble	85.035	-	(85.035)	-	98.569	(3.263)	(98.569)	-
3	GALDAMES S.A.		01-07-2019	0	01-04-2022	T333 P7	98.569	(3.263)	(98.569)	-				
4	INVERSIONES ALFERAN LIMITADA	76.592.490-1	01-03-2020	1	01-01-2023	T449 P5	749.369	(37.305)	(460.874)	288.495	639.658	153.387	(420.884)	218.774
Total							20.013.044	(956.637)	(9.232.613)	10.780.431	19.287.008	(3.633.451)	(8.281.203)	11.005.805

MUTUAL DE SEGURIDAD C.CH.C. Y FILIALES

Notas a los Estados Financieros Consolidados

31 de marzo 2024 y 2023 y al 31 de diciembre de 2023

Nota 27 - Propiedades de Inversión

Mutual no mantiene propiedades de inversión 31 de marzo de 2024 y al 31 de diciembre de 2023.

Nota 28 - Pasivos Financieros

La composición de los pasivos financieros corrientes y no corrientes es la siguiente:

Conceptos	31/03/2024		31/12/2023	
	Corrientes	No Corrientes	Corrientes	No Corrientes
	M\$	M\$	M\$	M\$
Préstamos bancarios (a)	36.883	-	91.804	-
Arrendamiento financiero (b)	786.857	5.263.394	778.902	5.462.449
Obligaciones por arrendamientos (c)	3.702.671	7.973.388	3.512.881	8.361.288
Otros (d)	405.248	1.307.963	493.316	1.094.379
Total	4.931.659	14.544.745	4.876.903	14.918.116

MUTUAL DE SEGURIDAD C.CH.C. Y FILIALES

Notas a los Estados Financieros Consolidados

31 de marzo 2024 y 2023 y al 31 de diciembre de 2023

Nota 28 - Pasivos Financieros (continuación)

La composición de los pasivos financieros corrientes y no corrientes es la siguiente: (continuación)

(a) El detalle de los préstamos bancarios al 31 de marzo de 2024 y al 31 de diciembre de 2023 es el siguiente:

Tipo de Deuda	RUT Entidad Deudora	Entidad Deudora	RUT Acreedor	Acreedor	Moneda	Tipo Amortización	Tasa Efectiva	Tasa Nominal	Valor Nominal	Vcto	Corriente al 2024 Vencimiento			No Corriente al 2024 Vencimiento			
											Hasta 90 Días	Más 90 Días y Hasta 1 Año	Total	Más de 1 y Hasta 3 Años	Más de 3 y Hasta 5 Años	Más de 5 Años	Total
											M\$	M\$	M\$	M\$	M\$	M\$	M\$
Prestamo FOGAPE	BCI	Sercomed	97.006.000-6	Banco de Credito e Inversiones	pesos	lineal	0,29%	0,29%	720.000	06-05-2024	36.883	-	36.883	-	-	-	-
Total											36.883	-	36.883	-	-	-	-

Tipo de Deuda	RUT Entidad Deudora	Entidad Deudora	RUT Acreedor	Acreedor	Moneda	Tipo Amortización	Tasa Efectiva	Tasa Nominal	Valor Nominal	Vcto	Corriente al 2024 Vencimiento			No Corriente al 2024 Vencimiento			
											Hasta 90 Días	Más 90 Días y Hasta 1 Año	Total	Más de 1 y Hasta 3 Años	Más de 3 y Hasta 5 Años	Más de 5 Años	Total
											M\$	M\$	M\$	M\$	M\$	M\$	M\$
Prestamo FOGAPE	BCI	Sercomed	97.006.000-6	Banco de Credito e Inversiones	pesos	lineal	0,29%	0,29%	720.000	06-05-2024	54.921	36.883	91.804	-	-	-	-
Total											54.921	36.883	91.804	-	-	-	-

MUTUAL DE SEGURIDAD C.CH.C. Y FILIALES

Notas a los Estados Financieros Consolidados

31 de marzo 2024 y 2023 y al 31 de diciembre de 2023

Nota 28 - Pasivos Financieros (continuación)

(b) El detalle del arrendamiento financiero al 31 de marzo de 2024 y al 31 de diciembre 2023 es el siguiente

Tipo de Deuda	RUT Entidad Deudora	Entidad Deudora	RUT Acreedor	Acreedor	Moneda	Tipo Amortización	Tasa efectiva	Tasa nominal	Valor nominal M\$	Vcto	31/03/2024						
											Corriente Vencimiento			No Corriente Vencimiento			
											Hasta 90 Días	Más 90 Días y hasta 1 Año	Total	Más de 1 y hasta 3 Años	Más de 3 y Hasta 5 Años	Más de 5	Total
											M\$	M\$	M\$	M\$	M\$	M\$	M\$
Equipos de Fatiga (Equipo de Somnolencia)	96.783.880-2	Mutual de Seguridad Asesorías	97.006.000-6	Banco Credito e inversiones	CLP	Vencida Mensual Simple		5,00%	40.432	15-02-2025	4.941	13.964	18.905	-	-	-	-
Equipos de Higiene (Proyecto Oficio)	96.783.880-2	Mutual de Seguridad Asesorías	97.006.000-6	Banco Credito e inversiones	CLP	Vencida Mensual Simple		10,78%	118.805	15-08-2026	9.736	30.826	40.562	65.449	-	-	65.449
Leasing inmobiliario	70.285.100-9	Mutual de Seguridad CChC	97.032.000-8	SCOTIABANK	CLP	Lineal		5,99%	7.952.052	30-04-2031	118.989	608.401	727.390	1.555.861	1.701.079	1.941.005	5.197.945
Total											133.666	653.191	786.857	1.621.310	1.701.079	1.941.005	5.263.394

Tipo de Deuda	RUT Entidad Deudora	Entidad Deudora	RUT Acreedor	Acreedor	Moneda	Tipo Amortización	Tasa efectiva	Tasa nominal	Valor nominal M\$	Vcto	31/12/2023						
											Corriente Vencimiento			No Corriente Vencimiento			
											Hasta 90 Días	Más 90 Días y hasta 1 Año	Total	Más de 1 y hasta 3 Años	Más de 3 y Hasta 5 Años	Más de 5	Total
											M\$	M\$	M\$	M\$	M\$	M\$	M\$
Equipos de Fatiga (Equipo de Somnolencia)	96.783.880-2	Mutual de Seguridad Asesorías	97.006.000-6	Banco Credito e inversiones	CLP	Vencida Mensual Simple		5,00%	40.432	15-02-2025	4.788	15.303	20.091	3.602	-	-	3.602
Equipos de Higiene (Proyecto Oficio)	96.783.880-2	Mutual de Seguridad Asesorías	97.006.000-6	Banco Credito e inversiones	CLP	Vencida Mensual Simple		10,78%	118.805	15-08-2026	9.479	30.010	39.489	76.001	-	-	76.001
Leasing inmobiliario	70.285.100-9	Mutual de Seguridad CChC	97.032.000-8	SCOTIABANK	CLP	Lineal		5,99%	7.952.052	30-04-2031	176.833	542.489	719.322	1.538.603	1.609.080	2.235.163	5.382.846
Total											191.100	587.802	778.902	1.618.206	1.609.080	2.235.163	5.462.449

MUTUAL DE SEGURIDAD C.CH.C. Y FILIALES

Notas a los Estados Financieros Consolidados

31 de marzo 2024 y 2023 y al 31 de diciembre de 2023

Nota 28 - Pasivos Financieros (continuación)

(c) Los contratos y detalles del concepto Obligaciones por arrendamientos al 31 de marzo de 2024 y al 31 de diciembre de 2023 es el siguiente:

Tipo de Deuda	N° Contrato	RUT Entidad Deudora	Entidad Deudora	RUT Acreedor	Acreedor	Moneda	Tipo Amort.	Tasa efectiva	Tasa nominal	Valor nominal	Vcto	31/03/2024						
												Corriente Vencimiento			No Corriente Vencimiento			
												Hasta 90 Días	Más 90 Días y hasta 1 Año	Total	Más de 1 y hasta 3 Años	Más de 3 y Hasta 5 Años	Más de 5 Años	Total
M\$	M\$	M\$	M\$	M\$	M\$	M\$												
Arriendo inmobiliario bajo IFRS 16	8	70.285.100-9	Mutual de Seguridad CChC	76.855.318-1	ADMINISTRADORA DE CENTROS COMERCIALES TRES SPA	UF	Lineal	0,10%	0,10%	81.105	31-05-2024	7.330	-	7.330	-	-	-	-
Arriendo inmobiliario bajo IFRS 16	9	70.285.100-9	Mutual de Seguridad CChC	76.855.318-1	ADMINISTRADORA DE CENTROS COMERCIALES TRES SPA	UF	Lineal	0,80%	0,80%	150.673	31-12-2024	6.013	21.247	27.260	-	-	-	-
Arriendo inmobiliario bajo IFRS 16	10	70.285.100-9	Mutual de Seguridad CChC	11.943.436-K	ERIKA PONCE VERA	UF	Lineal	0,50%	0,50%	218.518	31-08-2028	6.526	33.617	40.143	87.802	68.811	-	156.613
Arriendo inmobiliario bajo IFRS 16	25	70.285.100-9	Mutual de Seguridad CChC	76.164.804-7	SERVICIOS OFTALMOLOGICOS CLINICOS LIMITADA	UF	Lineal	0,20%	0,20%	2.408.046	31-03-2031	34.302	173.763	208.065	432.740	514.541	413.615	1.360.896
Arriendo inmobiliario bajo IFRS 16	37	70.285.100-9	Mutual de Seguridad CChC	6.601.176-3	ANA PATRICIA DEL CARMEN FERNANDEZ AGUIRRE	UF	Lineal	0,64%	0,64%	8.345	31-08-2024	1.430	2.179	3.609	-	-	-	-
Arriendo inmobiliario bajo IFRS 16	41	70.285.100-9	Mutual de Seguridad CChC	3.417.833-K	LIDIA FUENTES TORO	CLP	Lineal	0,39%	0,39%	29.185	31-12-2029	462	2.376	2.838	6.189	7.867	1.890	15.946
Arriendo inmobiliario bajo IFRS 16	43	70.285.100-9	Mutual de Seguridad CChC	10.357.829-9	SARA LUCY CASTILLO GONZALEZ	CLP	Lineal	0,73%	0,73%	32.904	28-02-2026	2.546	13.303	15.849	15.795	-	-	15.795
Arriendo inmobiliario bajo IFRS 16	46	70.285.100-9	Mutual de Seguridad CChC	76.247.365-8	LV-PATIO RENTA INMOBILIARIA III SPA	UF	Lineal	0,20%	0,20%	6.008.936	30-06-2031	224.818	419.682	644.500	1.045.178	240.383	1.231.734	2.517.295
Arriendo inmobiliario bajo IFRS 16	50.1 y 50.4	70.285.100-9	Mutual de Seguridad CChC	96.885.930-7	CLINICA BICENTENARIO SPA	UF	Lineal	0,64%	0,64%	453.681	30-04-2026	27.804	144.427	172.231	201.956	-	-	201.956
Arriendo inmobiliario bajo IFRS 16	50.2 y 50.3	70.285.100-9	Mutual de Seguridad CChC	96.885.930-7	CLINICA BICENTENARIO SPA	UF	Lineal	0,18%	0,18%	761.369	30-04-2026	20.600	104.280	124.880	130.880	-	-	130.880
Arriendo inmobiliario bajo IFRS 16	55	70.285.100-9	Mutual de Seguridad CChC	76.107.304-4	INMOBILIARIA CR SPA	UF	Lineal	0,18%	0,18%	1.560.273	31-07-2026	41.578	210.476	252.054	345.900	-	-	345.900
Arriendo inmobiliario bajo IFRS 16	56	70.285.100-9	Mutual de Seguridad CChC	76.110.809-3	ARAUCO SALUD LIMITADA	UF	Lineal	0,18%	0,18%	369.644	31-10-2024	13.389	27.158	40.547	-	-	-	-
Arriendo inmobiliario bajo IFRS 16	58	70.285.100-9	Mutual de Seguridad CChC	79.794.860-8	HERMOSILLA Y CRUZAT LIMITADA	UF	Lineal	0,17%	0,17%	63.747	31-05-2027	2.078	10.678	12.756	27.701	2.448	-	30.149
Arriendo inmobiliario bajo IFRS 16	60	70.285.100-9	Mutual de Seguridad CChC	9.113.145-5	FREDDY HELMUTH PUTZ SANCHEZ	CLP	Lineal	0,92%	0,92%	8.826	31-12-2026	339	1.792	2.131	4.339	-	-	4.339
Arriendo inmobiliario bajo IFRS 16	67	70.285.100-9	Mutual de Seguridad CChC	96.720.460-9	PROFESIONALES DE LA SALUD DE ANCLUD S.A.	UF	Lineal	0,16%	0,16%	11.967	31-07-2024	1.090	1.098	2.188	-	-	-	-
Arriendo inmobiliario bajo IFRS 16	69	70.285.100-9	Mutual de Seguridad CChC	7.270.302-2	ORLANDO DEL CARMEN SANCHEZ HARO	CLP	Lineal	0,91%	0,91%	21.419	31-03-2026	1.132	5.979	7.111	7.925	-	-	7.925
Arriendo inmobiliario bajo IFRS 16	72	70.285.100-9	Mutual de Seguridad CChC	81.826.800-9	CCAF LOS ANDES	UF	Lineal	0,16%	0,16%	59.907	30-04-2025	2.375	12.028	14.403	40	-	-	40
Arriendo inmobiliario bajo IFRS 16	73	70.285.100-9	Mutual de Seguridad CChC	9.829.714-6	ANA MARIA LEIVA GONZALEZ	CLP	Lineal	0,34%	0,34%	40.940	30-06-2024	2.200	340	2.540	-	-	-	-
Arriendo vehículos bajo IFRS 16	74.2	70.285.100-9	Mutual de Seguridad CChC	83.547.100-4	AUTORENTAS DEL PACIFICO SpA	UF	Lineal	0,75%	0,75%	53.959	31-07-2024	12.185	7.636	19.821	-	-	-	-
Arriendo vehículos bajo IFRS 16	75.1	70.285.100-9	Mutual de Seguridad CChC	83.547.100-4	AUTORENTAS DEL PACIFICO SpA	UF	Lineal	0,75%	0,75%	18.769	31-07-2024	3.258	3.307	6.565	-	-	-	-
Arriendo vehículos bajo IFRS 16	75.2	70.285.100-9	Mutual de Seguridad CChC	83.547.100-4	AUTORENTAS DEL PACIFICO SpA	UF	Lineal	0,18%	0,18%	130.411	31-08-2024	25.527	25.682	51.209	-	-	-	-
Arriendo vehículos bajo IFRS 16	75.3	70.285.100-9	Mutual de Seguridad CChC	83.547.100-4	AUTORENTAS DEL PACIFICO SpA	UF	Lineal	0,75%	0,75%	164.236	31-07-2024	33.176	28.941	62.117	-	-	-	-
Arriendo vehículos bajo IFRS 16	75.4	70.285.100-9	Mutual de Seguridad CChC	76.095.267-2	RENTAS Y SERVICIOS S.A.	UF	Lineal	0,52%	0,52%	30.333	28-02-2025	4.951	22.925	27.876	-	-	-	-
Arriendo vehículos bajo IFRS 16	75.5	70.285.100-9	Mutual de Seguridad CChC	76.095.267-2	RENTAS Y SERVICIOS S.A.	UF	Lineal	0,13%	0,13%	51.517	30-09-2025	2.106	10.612	12.718	5.392	-	-	5.392
Arriendo vehículos bajo IFRS 16	76	70.285.100-9	Mutual de Seguridad CChC	96.565.580-8	CIA DE LEASING TATTERSALL S.A.	UF	Lineal	0,20%	0,20%	190.949	30-04-2025	7.425	37.601	45.026	3.804	-	-	3.804
Arriendo vehículos bajo IFRS 16	77.1	70.285.100-9	Mutual de Seguridad CChC	76.095.267-2	RENTAS Y SERVICIOS S.A.	UF	Lineal	0,89%	0,89%	9.180	31-05-2024	1.641	-	1.641	-	-	-	-
Arriendo vehículos bajo IFRS 16	77.2	70.285.100-9	Mutual de Seguridad CChC	76.095.267-2	RENTAS Y SERVICIOS S.A.	UF	Lineal	0,20%	0,20%	29.421	31-05-2025	1.131	5.720	6.851	840	-	-	840
Arriendo vehículos bajo IFRS 16	77.3	70.285.100-9	Mutual de Seguridad CChC	76.095.267-2	RENTAS Y SERVICIOS S.A.	UF	Lineal	0,20%	0,20%	24.240	30-06-2024	1.199	20	1.219	-	-	-	-

MUTUAL DE SEGURIDAD C.CH.C. Y FILIALES

Notas a los Estados Financieros Consolidados

31 de marzo 2024 y 2023 y al 31 de diciembre de 2023

Nota 28 - Pasivos Financieros (continuación)

c) Los contratos y detalles del concepto Obligaciones por arrendamientos al 31 de marzo de 2024 y al 31 de diciembre de 2023 es el siguiente (continuación):

Tipo de Deuda	N° Contrato	RUT Entidad Deudora	Entidad Deudora	RUT Acreedor	Acreedor	Moneda	Tipo Amort.	Tasa efectiva	Tasa nominal	Valor nominal	Vcto	31/03/2024						
												Corriente Vencimiento			No Corriente Vencimiento			
												Hasta 90 Días	Más 90 Días y hasta 1 Año	Total	Más de 1 y hasta 3 Años	Más de 3 y Hasta 5 Años	Más de 5 Años	Total
M\$	M\$	M\$	M\$	M\$	M\$	M\$												
Arriendo vehículos bajo IFRS 16	77.4	70.285.100-9	Mutual de Seguridad CChC	76.095.267-2	RENTAS Y SERVICIOS S.A.	UF	Líneal	0,20%	0,20%	34.409	30-09-2025	1.295	6.537	7.832	3.329	-	-	3.329
Arriendo vehículos bajo IFRS 16	79	70.285.100-9	Mutual de Seguridad CChC	76.095.267-2	RENTAS Y SERVICIOS S.A.	UF	Líneal	0,70%	0,70%	35.510	31-10-2024	5.960	15.272	21.232	-	-	-	-
Arriendo vehículos bajo IFRS 16	80	70.285.100-9	Mutual de Seguridad CChC	83.547.100-4	AUTORENTAS DEL PACIFICO SpA	UF	Líneal	0,36%	0,78%	354.379	31-01-2026	15.351	78.449	93.800	81.351	-	-	81.351
Arriendo vehículos bajo IFRS 16	81.1	70.285.100-9	Mutual de Seguridad CChC	76.095.267-2	RENTAS Y SERVICIOS S.A.	UF	Líneal	0,12%	0,12%	75.339	30-04-2026	3.196	16.376	19.572	22.314	-	-	22.314
Arriendo vehículos bajo IFRS 16	81.2	70.285.100-9	Mutual de Seguridad CChC	76.095.267-2	RENTAS Y SERVICIOS S.A.	UF	Líneal	0,16%	0,16%	105.702	31-05-2026	4.448	22.843	27.291	33.740	-	-	33.740
Arriendo vehículos bajo IFRS 16	81.3	70.285.100-9	Mutual de Seguridad CChC	83.547.100-4	AUTORENTAS DEL PACIFICO SpA	UF	Líneal	0,48%	0,48%	1.188.786	31-07-2026	49.216	253.201	302.417	430.939	-	-	430.939
Arriendo vehículos bajo IFRS 16	81.4	70.285.100-9	Mutual de Seguridad CChC	76.095.267-2	RENTAS Y SERVICIOS S.A.	UF	Líneal	0,49%	0,49%	282.256	31-08-2026	9.088	46.791	55.879	122.038	27.268	-	149.306
Arriendo vehículos bajo IFRS 16	82.1	70.285.100-9	Mutual de Seguridad CChC	83.547.100-4	AUTORENTAS DEL PACIFICO SpA	UF	Líneal	0,57%	0,57%	31.096	31-10-2025	1.764	9.128	10.892	6.707	-	-	6.707
Arriendo vehículos bajo IFRS 16	82.2	70.285.100-9	Mutual de Seguridad CChC	83.547.100-4	AUTORENTAS DEL PACIFICO SpA	UF	Líneal	0,57%	0,57%	256.350	31-10-2026	10.458	54.119	64.577	111.746	-	-	111.746
Arriendo vehículos bajo IFRS 16	82.3	70.285.100-9	Mutual de Seguridad CChC	83.547.100-4	AUTORENTAS DEL PACIFICO SpA	UF	Líneal	0,57%	0,57%	81.155	31-10-2027	2.550	13.186	15.736	34.817	11.065	-	45.882
Arriendo vehículos bajo IFRS 16	82.4	70.285.100-9	Mutual de Seguridad CChC	83.547.100-4	AUTORENTAS DEL PACIFICO SpA	UF	Líneal	0,54%	0,54%	63.204	31-01-2026	3.496	18.050	21.546	19.039	-	-	19.039
Arriendo vehículos bajo IFRS 16	82.5	70.285.100-9	Mutual de Seguridad CChC	83.547.100-4	AUTORENTAS DEL PACIFICO SpA	UF	Líneal	0,57%	0,57%	374.535	31-01-2028	11.647	59.972	71.619	156.477	70.813	-	227.290
Arriendo vehículos bajo IFRS 16	82.6	70.285.100-9	Mutual de Seguridad CChC	83.547.100-4	AUTORENTAS DEL PACIFICO SpA	UF	Líneal	0,49%	0,49%	148.781	31-01-2027	5.949	30.714	36.663	73.629	-	-	73.629
Arriendo vehículos bajo IFRS 16	82.7 y 82.12	70.285.100-9	Mutual de Seguridad CChC	83.547.100-4	AUTORENTAS DEL PACIFICO SpA	UF	Líneal	0,59%	0,59%	227.243	28-02-2027	8.978	46.497	55.475	117.848	-	-	117.848
Arriendo vehículos bajo IFRS 16	82.8	70.285.100-9	Mutual de Seguridad CChC	83.547.100-4	AUTORENTAS DEL PACIFICO SpA	UF	Líneal	0,59%	0,59%	349.485	28-02-2026	19.157	99.217	118.374	116.053	-	-	116.053
Arriendo vehículos bajo IFRS 16	82.9, 82.10 y 82.11	70.285.100-9	Mutual de Seguridad CChC	83.547.100-4	AUTORENTAS DEL PACIFICO SpA	UF	Líneal	0,53%	0,53%	732.390	29-02-2028	22.483	116.059	138.542	304.980	153.289	-	458.269
Arriendo vehículos bajo IFRS 16	82.13	70.285.100-9	Mutual de Seguridad CChC	83.547.100-4	AUTORENTAS DEL PACIFICO SpA	UF	Líneal	0,54%	0,54%	297.661	31-03-2027	11.745	60.665	72.410	159.687	-	-	159.687
Arriendo vehículos bajo IFRS 16	82.14	70.285.100-9	Mutual de Seguridad CChC	83.547.100-4	AUTORENTAS DEL PACIFICO SpA	UF	Líneal	0,47%	0,47%	670.138	31-03-2028	20.675	106.349	127.024	276.646	150.507	-	427.153
Arriendo vehículos bajo IFRS 16	82.15	70.285.100-9	Mutual de Seguridad CChC	83.547.100-4	AUTORENTAS DEL PACIFICO SpA	UF	Líneal	0,54%	0,54%	94.934	31-03-2026	5.180	26.758	31.938	34.077	-	-	34.077
Arriendo vehículos bajo IFRS 16	82.16	70.285.100-9	Mutual de Seguridad CChC	83.547.100-4	AUTORENTAS DEL PACIFICO SpA	UF	Líneal	0,50%	0,50%	112.065	31-08-2028	3.347	17.240	20.587	45.028	35.289	-	80.317
Arriendo vehículos bajo IFRS 16	82.17	70.285.100-9	Mutual de Seguridad CChC	83.547.100-4	AUTORENTAS DEL PACIFICO SpA	UF	Líneal	0,51%	0,51%	30.632	28-02-2027	1.491	7.687	9.178	19.246	-	-	19.246
Arriendo vehículos bajo IFRS 16	83	70.285.100-9	Mutual de Seguridad CChC	76.095.267-2	RENTAS Y SERVICIOS S.A.	UF	Líneal	0,52%	0,52%	96.440	31-12-2027	3.001	15.482	18.483	40.614	16.586	-	57.200
Arriendo vehículos bajo IFRS 16	84.1	70.285.100-9	Mutual de Seguridad CChC	76.113.262-8	SERV. DE AMBULANCIAS Y TRASLADO DE ENFERMOS SPA	CLP	Líneal	1,13%	1,13%	487.940	31-10-2025	28.909	154.747	183.656	119.190	-	-	119.190
Arriendo vehículos bajo IFRS 16	84.2	70.285.100-9	Mutual de Seguridad CChC	76.113.262-8	SERV. DE AMBULANCIAS Y TRASLADO DE ENFERMOS SPA	CLP	Líneal	1,09%	1,09%	491.683	30-11-2025	28.853	153.994	182.847	135.749	-	-	135.749
Arriendo vehículos bajo IFRS 16	85	70.285.100-9	Mutual de Seguridad CChC	76.095.267-2	RENTAS Y SERVICIOS S.A.	UF	Líneal	0,50%	0,50%	138.113	31-08-2028	4.124	21.248	25.372	55.495	43.492	-	98.987
IFRS Arriendo Marchant Pereira	96.783.880-2	76.410.180-4	Mutual de Seguridad Asesorias	65.109.007-5	CORPORACION CIMENTOS	UF	Mensual Simple	0,35%	4,20%	381.732	01-02-2026	25.144	77.031	102.175	97.500	-	-	97.500
IFRS Arriendo Marchant Pereira	76.410.180-4	76.410.180-4	Mutual de Seguridad Capacitacion	96.783.880-2	MUTUAL DE SEGURIDAD ASESORIA S.A.	UF	Mensual Simple	0,35%	4,20%	120.250	01-02-2026	12.879	39.197	52.076	49.070	-	-	49.070
Total										20.254.708		808.995	2.893.676	3.702.671	4.983.790	1.342.359	1.647.239	7.973.388

MUTUAL DE SEGURIDAD C.CH.C. Y FILIALES

Notas a los Estados Financieros Consolidados

31 de marzo 2024 y 2023 y al 31 de diciembre de 2023

Nota 28 - Pasivos Financieros (continuación)

c) Los contratos y detalles del concepto Obligaciones por arrendamientos al 31 de marzo de 2024 y al 31 de diciembre de 2023 es el siguiente (continuación):

Tipo de Deuda	N° Contrato	RUT Entidad Deudora	Entidad Deudora	RUT Acreedor	Acreedor	Moneda	Tipo Amort.	Tasa efectiva	Tasa nominal	Valor nominal	Vcto	31/12/2023						
												Corriente Vencimiento			No Corriente Vencimiento			
												Hasta 90 Días	Más 90 Días y hasta 1 Año	Total	Más de 1 y hasta 3 Años	Más de 3 y Hasta 5 Años	Más de 5 Años	Total
M\$	M\$	M\$	M\$	M\$	M\$	M\$												
Arrendo inmobiliario bajo IFRS 16	8	70.285.100-9	Mutual de Seguridad CChC	76.855.318-1	ADMINISTRADORA DE CENTROS COMERCIALES TRES SPA	UF	Lineal	0,10%	0,10%	80.275	31-05-2024	6.906	10.471	17.377	-	-	-	-
Arrendo inmobiliario bajo IFRS 16	9	70.285.100-9	Mutual de Seguridad CChC	76.855.318-1	ADMINISTRADORA DE CENTROS COMERCIALES TRES SPA	UF	Lineal	0,80%	0,80%	149.020	31-12-2024	5.702	28.877	34.579	-	-	-	-
Arrendo inmobiliario bajo IFRS 16	10	70.285.100-9	Mutual de Seguridad CChC	11.943.436-K	ERIKA PONCE VERA	UF	Lineal	0,50%	0,50%	209.101	31-08-2028	6.137	31.611	37.748	78.923	80.338	-	159.261
Arrendo inmobiliario bajo IFRS 16	25	70.285.100-9	Mutual de Seguridad CChC	76.164.804-7	SERVICIOS OFTALMOLOGICOS CLINICOS LTDA	UF	Lineal	0,20%	0,20%	2.334.133	31-03-2031	32.525	164.760	197.285	392.792	505.408	450.739	1.348.939
Arrendo inmobiliario bajo IFRS 16	37	70.285.100-9	Mutual de Seguridad CChC	6.601.176-3	ANA PATRICIA DEL CARMEN FERNANDEZ AGUIRRE	UF	Lineal	0,64%	0,64%	8.084	31-08-2024	1.338	4.120	5.458	-	-	-	-
Arrendo inmobiliario bajo IFRS 16	41	70.285.100-9	Mutual de Seguridad CChC	3.417.833-K	LIDIA FUENTES TORO	CLP	Lineal	0,39%	0,39%	29.185	31-12-2029	455	2.343	2.798	5.833	8.023	2.815	16.671
Arrendo inmobiliario bajo IFRS 16	43	70.285.100-9	Mutual de Seguridad CChC	10.357.829-9	SARA LUCY CASTILLO GONZALEZ	CLP	Lineal	0,39%	0,39%	7.975	29-02-2024	673	-	673	-	-	-	-
Arrendo inmobiliario bajo IFRS 16	46	70.285.100-9	Mutual de Seguridad CChC	76.247.365-8	LV-PATIO RENTA INMOBILIARIA III SPA	UF	Lineal	0,20%	0,20%	5.817.697	30-06-2031	78.557	473.352	551.909	948.693	284.751	1.318.226	2.551.670
Arrendo inmobiliario bajo IFRS 16	50.1 y 50.4	70.285.100-9	Mutual de Seguridad CChC	96.885.930-7	CLINICA BICENTENARIO SPA	UF	Lineal	0,64%	0,64%	434.737	30-04-2026	26.037	135.245	161.282	235.014	-	-	235.014
Arrendo inmobiliario bajo IFRS 16	50.2 y 50.3	70.285.100-9	Mutual de Seguridad CChC	96.885.930-7	CLINICA BICENTENARIO SPA	UF	Lineal	0,18%	0,18%	748.298	30-04-2026	19.539	98.911	118.450	154.981	-	-	154.981
Arrendo inmobiliario bajo IFRS 16	55	70.285.100-9	Mutual de Seguridad CChC	76.107.304-4	INMOBILIARIA CR SPA	UF	Lineal	0,18%	0,18%	1.530.163	31-07-2026	39.437	199.638	239.075	390.816	-	-	390.816
Arrendo inmobiliario bajo IFRS 16	56	70.285.100-9	Mutual de Seguridad CChC	76.110.809-3	ARAUCO SALUD LIMITADA	UF	Lineal	0,18%	0,18%	366.882	31-10-2024	12.701	45.066	57.767	-	-	-	-
Arrendo inmobiliario bajo IFRS 16	58	70.285.100-9	Mutual de Seguridad CChC	79.794.860-8	HERMOSILLA Y CRUZAT LTDA	UF	Lineal	0,17%	0,17%	61.649	31-05-2027	1.956	10.052	12.008	24.934	6.946	-	31.880
Arrendo inmobiliario bajo IFRS 16	60	70.285.100-9	Mutual de Seguridad CChC	9.113.145-5	FREDDY HELMUTH PUTZ SANCHEZ	CLP	Lineal	0,92%	0,92%	8.826	31-12-2026	330	1.744	2.074	4.668	226	-	4.894
Arrendo inmobiliario bajo IFRS 16	67	70.285.100-9	Mutual de Seguridad CChC	96.720.460-9	PROFESIONALES DE LA SALUD ANCLUD S.A	UF	Lineal	0,16%	0,16%	11.793	31-07-2024	1.029	2.605	3.634	-	-	-	-
Arrendo inmobiliario bajo IFRS 16	69	70.285.100-9	Mutual de Seguridad CChC	7.270.302-2	ORLANDO DEL CARMEN SANCHEZ HARO	CLP	Lineal	0,91%	0,91%	21.419	31-03-2026	1.102	5.820	6.922	9.776	-	-	9.776
Arrendo inmobiliario bajo IFRS 16	72	70.285.100-9	Mutual de Seguridad CChC	81.826.800-9	CCAF LOS ANDES	UF	Lineal	0,16%	0,16%	59.087	30-04-2025	2.253	11.407	13.660	3.508	-	-	3.508
Arrendo inmobiliario bajo IFRS 16	73	70.285.100-9	Mutual de Seguridad CChC	9.829.714-6	ANA MARIA LEIVA GONZALEZ	CLP	Lineal	0,34%	0,34%	40.940	30-06-2024	2.161	3.627	5.788	-	-	-	-
Arrendo vehiculos bajo IFRS 16	74.2	70.285.100-9	Mutual de Seguridad CChC	83.547.100-4	AUTORENTAS DEL PACIFICO SPA	UF	Lineal	0,75%	0,75%	52.549	31-07-2024	8.783	20.719	29.502	-	-	-	-
Arrendo vehiculos bajo IFRS 16	75.1	70.285.100-9	Mutual de Seguridad CChC	83.547.100-4	AUTORENTAS DEL PACIFICO SPA	UF	Lineal	0,75%	0,75%	18.251	31-07-2024	3.041	7.804	10.845	-	-	-	-
Arrendo vehiculos bajo IFRS 16	75.2	70.285.100-9	Mutual de Seguridad CChC	83.547.100-4	AUTORENTAS DEL PACIFICO SPA	UF	Lineal	0,18%	0,18%	126.221	31-08-2024	25.817	61.834	87.651	-	-	-	-
Arrendo vehiculos bajo IFRS 16	75.3	70.285.100-9	Mutual de Seguridad CChC	83.547.100-4	AUTORENTAS DEL PACIFICO SPA	UF	Lineal	0,75%	0,75%	159.700	31-07-2024	26.607	68.286	94.893	-	-	-	-
Arrendo vehiculos bajo IFRS 16	75.4	70.285.100-9	Mutual de Seguridad CChC	76.095.267-2	RENTAS Y SERVICIOS S.A.	UF	Lineal	0,69%	0,69%	28.633	29-02-2024	4.938	-	4.938	-	-	-	-
Arrendo vehiculos bajo IFRS 16	75.5	70.285.100-9	Mutual de Seguridad CChC	76.095.267-2	RENTAS Y SERVICIOS S.A.	UF	Lineal	0,13%	0,13%	50.547	30-09-2025	2.003	10.090	12.093	8.197	-	-	8.197
Arrendo vehiculos bajo IFRS 16	76	70.285.100-9	Mutual de Seguridad CChC	96.565.580-8	CIA DE LEASING TATTERSALL S.A	UF	Lineal	0,20%	0,20%	188.216	30-04-2025	7.042	35.659	42.701	14.476	-	-	14.476
Arrendo vehiculos bajo IFRS 16	77.1	70.285.100-9	Mutual de Seguridad CChC	76.095.267-2	RENTAS Y SERVICIOS S.A.	UF	Lineal	0,89%	0,89%	8.995	31-05-2024	1.525	2.339	3.864	-	-	-	-
Arrendo vehiculos bajo IFRS 16	77.2	70.285.100-9	Mutual de Seguridad CChC	76.095.267-2	RENTAS Y SERVICIOS S.A.	UF	Lineal	0,20%	0,20%	28.993	31-05-2025	1.073	5.428	6.501	2.450	-	-	2.450
Arrendo vehiculos bajo IFRS 16	77.3	70.285.100-9	Mutual de Seguridad CChC	76.095.267-2	RENTAS Y SERVICIOS S.A.	UF	Lineal	0,20%	0,20%	24.103	30-06-2024	1.137	1.733	2.870	-	-	-	-
Arrendo vehiculos bajo IFRS 16	77.4	70.285.100-9	Mutual de Seguridad CChC	76.095.267-2	RENTAS Y SERVICIOS S.A.	UF	Lineal	0,20%	0,20%	33.812	30-09-2025	1.230	6.209	7.439	5.059	-	-	5.059

MUTUAL DE SEGURIDAD C.CH.C. Y FILIALES

Notas a los Estados Financieros Consolidados

31 de marzo 2024 y 2023 y al 31 de diciembre de 2023

Nota 28 - Pasivos Financieros (continuación)

c) Los contratos y detalles del concepto Obligaciones por arrendamientos al 31 de marzo de 2024 y al 31 de diciembre de 2023 es el siguiente (continuación):

Tipo de Deuda	N° Contrato	RUT Entidad Deudora	Entidad Deudora	RUT Acreedor	Acreedor	Moneda	Tipo Amort.	Tasa efectiva	Tasa nominal	Valor nominal	Vcto	31/12/2023						
												Corriente Vencimiento			No Corriente Vencimiento			
												Hasta 90 Días	Más 90 Días y hasta 1 Año	Total	Más de 1 y hasta 3 Años	Más de 3 y Hasta 5 Años	Más de 5 Años	Total
M\$	M\$	M\$	M\$	M\$	M\$	M\$												
Arriendo vehiculos bajo IFRS 16	79	70.285.100-9	Mutual de Seguridad CChC	76.095.267-2	RENTAS Y SERVICIOS S.A.	UF	Lineal	0,70%	0,70%	34.141	31-10-2024	5.570	23.078	28.648	-	-	-	-
Arriendo vehiculos bajo IFRS 16	80	70.285.100-9	Mutual de Seguridad CChC	83.547.100-4	AUTORENTAS DEL PACIFICO SPA	UF	Lineal	0,36%	0,78%	345.347	31-01-2026	14.492	74.059	88.551	100.387	-	-	100.387
Arriendo vehiculos bajo IFRS 16	81.1	70.285.100-9	Mutual de Seguridad CChC	76.095.267-2	RENTAS Y SERVICIOS S.A.	UF	Lineal	0,12%	0,12%	73.212	30-04-2026	3.013	15.438	18.451	26.052	-	-	26.052
Arriendo vehiculos bajo IFRS 16	81.2	70.285.100-9	Mutual de Seguridad CChC	76.095.267-2	RENTAS Y SERVICIOS S.A.	UF	Lineal	0,16%	0,16%	102.617	31-05-2026	4.189	21.512	25.701	38.843	-	-	38.843
Arriendo vehiculos bajo IFRS 16	81.3	70.285.100-9	Mutual de Seguridad CChC	83.547.100-4	AUTORENTAS DEL PACIFICO SPA	UF	Lineal	0,48%	0,48%	1.152.001	31-07-2026	46.306	238.237	284.543	484.981	-	-	484.981
Arriendo vehiculos bajo IFRS 16	81.4	70.285.100-9	Mutual de Seguridad CChC	76.095.267-2	RENTAS Y SERVICIOS S.A.	UF	Lineal	0,49%	0,49%	272.281	31-08-2026	8.548	44.009	52.557	109.728	46.393	-	156.121
Arriendo vehiculos bajo IFRS 16	82.1	70.285.100-9	Mutual de Seguridad CChC	83.547.100-4	AUTORENTAS DEL PACIFICO SPA	UF	Lineal	0,57%	0,57%	30.174	31-10-2025	1.655	8.563	10.218	9.067	-	-	9.067
Arriendo vehiculos bajo IFRS 16	82.2	70.285.100-9	Mutual de Seguridad CChC	83.547.100-4	AUTORENTAS DEL PACIFICO SPA	UF	Lineal	0,57%	0,57%	247.601	31-10-2026	9.811	50.772	60.583	122.454	-	-	122.454
Arriendo vehiculos bajo IFRS 16	82.3	70.285.100-9	Mutual de Seguridad CChC	83.547.100-4	AUTORENTAS DEL PACIFICO SPA	UF	Lineal	0,57%	0,57%	78.172	31-10-2027	2.393	12.375	14.768	31.226	16.412	-	47.638
Arriendo vehiculos bajo IFRS 16	82.4	70.285.100-9	Mutual de Seguridad CChC	83.547.100-4	AUTORENTAS DEL PACIFICO SPA	UF	Lineal	0,54%	0,54%	61.116	31-01-2026	3.283	16.953	20.236	23.436	-	-	23.436
Arriendo vehiculos bajo IFRS 16	82.5	70.285.100-9	Mutual de Seguridad CChC	83.547.100-4	AUTORENTAS DEL PACIFICO SPA	UF	Lineal	0,57%	0,57%	360.111	31-01-2028	10.954	56.403	67.357	140.682	93.704	-	234.386
Arriendo vehiculos bajo IFRS 16	82.6	70.285.100-9	Mutual de Seguridad CChC	83.547.100-4	AUTORENTAS DEL PACIFICO SPA	UF	Lineal	0,49%	0,49%	143.348	31-01-2027	5.587	28.847	34.434	72.494	6.735	-	79.229
Arriendo vehiculos bajo IFRS 16	82.7 y 82.12	70.285.100-9	Mutual de Seguridad CChC	83.547.100-4	AUTORENTAS DEL PACIFICO SPA	UF	Lineal	0,59%	0,59%	218.730	28-02-2027	8.419	43.604	52.023	110.516	15.542	-	126.058
Arriendo vehiculos bajo IFRS 16	82.8	70.285.100-9	Mutual de Seguridad CChC	83.547.100-4	AUTORENTAS DEL PACIFICO SPA	UF	Lineal	0,59%	0,59%	337.498	28-02-2026	17.965	93.044	111.009	139.750	-	-	139.750
Arriendo vehiculos bajo IFRS 16	82.9, 82.10 y 82.11	70.285.100-9	Mutual de Seguridad CChC	83.547.100-4	AUTORENTAS DEL PACIFICO SPA	UF	Lineal	0,53%	0,53%	703.645	29-02-2028	21.118	109.017	130.135	273.796	197.414	-	471.210
Arriendo vehiculos bajo IFRS 16	82.13	70.285.100-9	Mutual de Seguridad CChC	83.547.100-4	AUTORENTAS DEL PACIFICO SPA	UF	Lineal	0,54%	0,54%	286.279	31-03-2027	11.029	56.967	67.996	143.309	26.791	-	170.100
Arriendo vehiculos bajo IFRS 16	82.14	70.285.100-9	Mutual de Seguridad CChC	83.547.100-4	AUTORENTAS DEL PACIFICO SPA	UF	Lineal	0,47%	0,47%	643.458	31-03-2028	19.454	100.072	119.526	248.874	189.744	-	438.618
Arriendo vehiculos bajo IFRS 16	82.15	70.285.100-9	Mutual de Seguridad CChC	83.547.100-4	AUTORENTAS DEL PACIFICO SPA	UF	Lineal	0,54%	0,54%	91.573	31-03-2026	4.865	25.127	29.992	40.329	-	-	40.329
Arriendo vehiculos bajo IFRS 16	82.16	70.285.100-9	Mutual de Seguridad CChC	83.547.100-4	AUTORENTAS DEL PACIFICO SPA	UF	Lineal	0,50%	0,50%	107.235	31-08-2028	3.147	16.211	19.358	40.475	41.200	-	81.675
Arriendo vehiculos bajo IFRS 16	83	70.285.100-9	Mutual de Seguridad CChC	76.095.267-2	RENTAS Y SERVICIOS S.A.	UF	Lineal	0,52%	0,52%	92.785	31-12-2027	2.820	14.547	17.367	36.473	22.630	-	59.103
Arriendo vehiculos bajo IFRS 16	84.1	70.285.100-9	Mutual de Seguridad CChC	76.113.262-8	SERVICIO DE AMBULANCIAS Y TRASLADO DE ENFERMOS SPA	CLP	Lineal	1,13%	1,13%	487.940	31-10-2025	27.947	149.598	177.545	167.459	-	-	167.459
Arriendo vehiculos bajo IFRS 16	84.2	70.285.100-9	Mutual de Seguridad CChC	76.113.262-8	SERVICIO DE AMBULANCIAS Y TRASLADO DE ENFERMOS SPA	CLP	Lineal	1,09%	1,09%	491.683	30-11-2025	27.932	149.084	177.016	183.706	-	-	183.706
Arriendo vehiculos bajo IFRS 16	85	70.285.100-9	Mutual de Seguridad CChC	76.095.267-2	RENTAS Y SERVICIOS S.A.	UF	Lineal	0,50%	0,50%	132.161	31-08-2028	3.879	19.979	23.858	49.883	50.777	-	100.660
IFRS Arriendo Marchant Pereira	96.783.880-2		Mutual de Seguridad Asesorias	65.109.007-5	CORPORACION CIMIENTOS	UF	Mensu al Simple	0,35%	4,20%	381.732	01-02-2026	24.677	75.604	100.281	122.434	-	-	122.434
IFRS Arriendo Marchant Pereira	76.410.180-4		Mutual de Seguridad Capacitacion	96.783.880-2	MUTUAL DE SEGURIDAD ASESORIA S.A.	UF	Mensu al Simple	0,35%	4,20%	120.250	01-02-2024	8.944	-	8.944	-	-	-	-
Total										19.634.374		620.031	2.892.850	3.512.881	4.996.474	1.593.034	1.771.780	8.361.288

Nota 28 - Pasivos Financieros (continuación)

MUTUAL DE SEGURIDAD C.CH.C. Y FILIALES

Notas a los Estados Financieros Consolidados

31 de marzo 2024 y 2023 y al 31 de diciembre de 2023

(d) El detalle de las otras obligaciones financieras al 31 de marzo de 2024 y al 31 de diciembre de 2023 es:

Tipo de Deuda	RUT Entidad Deudora	Entidad Deudora	RUT Acreedor	Acreedor	Moneda	Tipo Amortización	Tasa efectiva	Tasa nominal	Valor nominal M\$	Vcto	31/03/2024						
											Corriente Vencimiento			No Corriente Vencimiento			
											Hasta 90 Días	Más 90 días y hasta 1 Año	Total	Más de 1 y hasta 3 Años	Más de 3 y Hasta 5 Años	Más de 5 Años	Total
											M\$	M\$	M\$	M\$	M\$	M\$	M\$
Línea de crédito boletas de garantía	96.783.880-2	Mutual de Seguridad Asesorías SA	97.036.000-K	Banco Santander Chile	Pesos				1.329.439.320	30-05-2026	144.020	41.444	185.464	1.143.976	-	-	1.143.976
Línea de crédito boletas de garantía	96.783.880-2	Mutual de Seguridad Asesorías SA	97.006.000-6	Banco de Crédito e Inversiones	Pesos				372.781.886	30-07-2026	182.463	26.331	208.794	163.987	-	-	163.987
PROVEEDOR CREDITO CUOTA 36	96.862.290-0	SERCOMED S.A.	76.092.207-2	INTEGRACION DE TECNOLOGIA ITQ LTDA	PESOS				3.663	28-04-2024	10.990	-	10.990	-	-	-	-
Total									1.702.224.869		337.473	67.775	405.248	1.307.963	-	-	1.307.963

Tipo de Deuda	RUT Entidad Deudora	Entidad Deudora	RUT Acreedor	Acreedor	Moneda	Tipo Amortización	Tasa efectiva	Tasa nominal	Valor nominal M\$	Vcto	31/12/2023						
											Corriente Vencimiento			No Corriente Vencimiento			
											Hasta 90 Días	Más 90 días y hasta 1 Año	Total	Más de 1 y hasta 3 Años	Más de 3 y Hasta 5 Años	Más de 5 Años	Total
											M\$	M\$	M\$	M\$	M\$	M\$	M\$
Línea de crédito boletas de garantía	96.783.880-2	Mutual de Seguridad Asesorías SA	97.036.000-K	Banco Santander Chile	Pesos				1.199.438	14-04-2026	107.682	160.020	267.702	931.736	-	-	931.736
Línea de crédito boletas de garantía	96.783.880-2	Mutual de Seguridad Asesorías SA	97.006.000-6	Banco de Crédito e Inversiones	Pesos				369.941	30-07-2026	-	207.298	207.298	162.643	-	-	162.643
PROVEEDOR CREDITO CUOTA 36	96.862.290-0	SERCOMED S.A.	76.092.207-2	INTEGRACION DE TECNOLOGIA ITQ LTDA	PESOS				3.663	28-04-2024	10.990	7.326	18.316	-	-	-	-
Total									1.573.042		118.672	374.644	493.316	1.094.379	-	-	1.094.379

La Mutual ha elegido aplicar NIIF 16 utilizando el método retrospectivo modificado, y no re-expresar la información comparativa. Por ende, las cifras del año anterior fueron preparadas de acuerdo a NIC 17 Arrendamientos. De acuerdo a lo anterior, la Mutual ha elegido reconocer la obligación por contratos de arrendamiento a la fecha de aplicación inicial, como el valor presente de los pagos por arrendamiento restantes, descontados usando la tasa incremental por préstamos del arrendatario en la fecha de aplicación inicial, y un derecho de uso por un importe igual a dicho pasivo por arrendamiento. En la medición inicial, la mutual mide el activo por derecho de uso al costo.

La Mutual ha decidido no aplicar NIIF 16 a los contratos cuya duración es de 12 meses o menos. En dichos casos, el arrendamiento es contabilizado como un arrendamiento de corto plazo, y sus respectivos pagos son reconocidos como gastos por arrendamientos de corto plazo.

MUTUAL DE SEGURIDAD C.CH.C. Y FILIALES

Notas a los Estados Financieros Consolidados

31 de marzo 2024 y 2023 y al 31 de diciembre de 2023

Nota 29 - Prestaciones por Pagar

El detalle de las prestaciones por pagar es el siguiente:

Detalle	Corrientes	
	31/03/2024 M\$	31/12/2023 M\$
Indemnizaciones por pagar	1.420.512	1.384.450
Subsidios por pagar	155.272	214.655
Pensiones por pagar	243.547	218.694
Prestaciones médicas por pagar	-	-
Beneficios por pagar (Art. 77 bis Ley N°16.744)	1.767.756	1.674.788
Concurrencia por pensiones:		
Asociación Chilena de Seguridad	304.273	145.245
Instituto de Seguridad del Trabajo	40.449	21.528
Instituto de Seguridad Laboral	314.364	384.449
Instituto de Previsión Social	-	-
Concurrencia por indemnizaciones:		
Asociación Chilena de Seguridad	100.131	48.098
Instituto de Seguridad del Trabajo	13.623	13.623
Instituto de Seguridad Laboral	49.605	67.793
Administrador delegado (especificar)	-	-
Montos adeudados al empleador en virtud de convenios (especificar)	-	-
Otros: Cotizaciones pagadas en exceso	-	-
Total	4.409.532	4.173.323

MUTUAL DE SEGURIDAD C.CH.C. Y FILIALES

Notas a los Estados Financieros Consolidados

31 de marzo 2024 y 2023 y al 31 de diciembre de 2023

Nota 30 - Acreedores Comerciales y otras Cuentas por Pagar

El detalle de los acreedores comerciales y otras cuentas por pagar al 31/03/2024 y 31/12/2023, es el siguiente:

Detalle	Corriente al 31/03/2024			No Corriente al 31/03/2024			
	Vencimiento			Vencimiento			
	Hasta 90 Días	Más 90 días y Hasta 1 Año	Total	Más de 1 y Hasta 3 Años	Más de 3 y Hasta 5 Años	Más de 5 Años	Total
	M\$	M\$	M\$	M\$	M\$	M\$	M\$
Proveedores	13.986.870	-	13.986.870	-	-	-	-
Intereses devengados	-	-	-	-	-	-	-
Documentos por pagar	122.992	4.914	127.906	-	-	-	-
Cotizaciones enteradas erróneamente	97.299	-	97.299	-	-	-	-
Cotizaciones enteradas en exceso	4.587.112	-	4.587.112	-	-	-	-
Otras cuentas por pagar	3.272.891	-	3.272.891	-	-	-	-
Total	22.067.164	4.914	22.072.078	-	-	-	-

Detalle	Corriente al 31/12/2023			No Corriente al 31/12/2023			
	Vencimiento			Vencimiento			
	Hasta 90 Días	Más 90 días y Hasta 1 Año	Total	Más de 1 y Hasta 3 Años	Más de 3 y Hasta 5 Años	Más de 5 Años	Total
	M\$	M\$	M\$	M\$	M\$	M\$	M\$
Proveedores	15.938.806	-	15.938.806	-	-	-	-
Intereses devengados	-	-	-	-	-	-	-
Documentos por pagar	135.575	4.914	140.489	-	-	-	-
Cotizaciones enteradas erróneamente	96.528	-	96.528	-	-	-	-
Cotizaciones enteradas en exceso	3.959.715	-	3.959.715	-	-	-	-
Otras cuentas por pagar	4.741.244	-	4.741.244	-	-	-	-
Total	24.871.868	4.914	24.876.782	-	-	-	-

MUTUAL DE SEGURIDAD C.CH.C. Y FILIALES

Notas a los Estados Financieros Consolidados

31 de marzo 2024 y 2023 y al 31 de diciembre de 2023

Nota 31 - Cuentas por Pagar a Entidades relacionadas

Entidad	RUT	Naturaleza de la Relación	Origen de la Transacción	Moneda de Transacción	Pasivo Corriente		Pasivo No Corriente	
					31/03/2024	31/12/2023	31/03/2024	31/12/2023
					M\$	M\$	M\$	M\$
Corporación de Bienestar del Personal Mutual de Seguridad	75.184.400-k	Directa	Aportes y Retenciones	Pesos	1.045.088	754.336	-	-
Corporación de BTC	65.707.620-1	Directa	Aportes	Pesos	236.466	233.159	-	-
Total					1.281.554	987.495	-	-

MUTUAL DE SEGURIDAD C.CH.C. Y FILIALES

Notas a los Estados Financieros Consolidados

31 de marzo 2024 y 2023 y al 31 de diciembre de 2023

Nota 32 - Reservas por Contratos de Seguros

a) Reservas por siniestros

i) Variación de las reservas vinculadas a los contratos de seguros

A continuación, se presenta el detalle de la variación de las reservas vinculadas a los contratos de seguros:

31 de marzo de 2024

Reservas	Reserva de Inicio	Altas	Bajas	Reajuste D.L. N°2.448	Disminución Reserva Pago Pensión	Revalúo de Permanencia	Variación por Cambio de Tasa y TM	Rec. de Pensiones e Viudez <45 Años	Rec. de Pensiones de Viudez > 18 y <24 Años	Otros (reliq. de Pensiones y Reconf. Grupo Familiar) M\$	Reserva de Cierre
	M\$	M\$	M\$	M\$	M\$	M\$	M\$	M\$	M\$	M\$	M\$
(1) Capitales representativos de pensiones vigentes: (*)	365.255.811	6.358.583	(4.751.770)	2.598.289	(4.258.677)	-	-	-	-	545.095	365.747.331
Invalidez parcial (40% ≤ % Incapacidad < 70%)	90.346.913	2.604.321	(245.123)	663.952	(1.594.075)	-	-	-	-	135.998	91.911.986
Invalidez total (% Incapacidad ≥ 70%)	34.751.016	891.439	(393.516)	243.366	(619.843)	-	-	-	-	(36.481)	34.835.981
Gran invalidez	14.544.204	358.388	(1.061.061)	103.245	(257.313)	-	-	-	-	(7.325)	13.680.138
Viudez y madres de hijos de filiación no matrimonial	209.911.738	1.887.303	(2.032.982)	1.493.573	(1.411.277)	-	-	-	-	425.136	210.273.491
Orfandad, ascendentes y descendientes	15.701.940	617.132	(1.019.088)	94.153	(376.169)	-	-	-	-	27.767	15.045.735
(2) Capitales representativos de pensiones en trámite:	4.246.646	4.743.708	(4.725.927)	30.394	(35.153)	-	-	-	-	-	4.259.668
Invalidez parcial (40% ≤ % Incapacidad < 70%)	1.422.102	2.028.806	(1.638.520)	22.849	(28.746)	-	-	-	-	-	1.806.491
Invalidez total (% Incapacidad ≥ 70%)	583.899	679.808	(405.676)	7.562	(3.938)	-	-	-	-	-	861.655
Gran invalidez	1.488.360	210.413	(452.010)	3.132	(2.249)	-	-	-	-	-	1.247.646
Viudez y madres de hijos de filiación no matrimonial	632.294	1.499.593	(1.755.681)	(410)	-	-	-	-	-	-	375.796
Orfandad, ascendentes y descendientes	119.991	325.088	(474.040)	(2.739)	(220)	-	-	-	-	-	(31.920)
(3) Total Capitales representativos de pensiones (1 + 2)	369.502.457	11.102.291	(9.477.697)	2.628.683	(4.293.830)	-	-	-	-	545.095	370.006.999
(4) Reserva por prestaciones médicas por otorgar	18.530.368	421.336	739.096	-	-	-	-	-	-	-	19.690.800
(5) Reserva por subsidios por pagar	1.989.977	936.690	(1.021.320)	-	-	-	-	-	-	-	1.905.347
(6) Reserva por indemnizaciones por pagar (15% ≤ % Incapacidad < 40%)	1.287.663	884.236	(518.959)	-	-	-	-	-	-	-	1.652.940
(7) Reser. por siniestros ocurridos y no report. (IBNR) y por siniestros ocurridos pero no lo sufic. reportados (IBNER)	1.225.779	736.543	(774.043)	-	-	-	-	-	-	-	1.188.279
(8) Total otras reservas (4 + 5 + 6 + 7)	23.033.787	2.978.805	(1.575.226)	-	-	-	-	-	-	-	24.437.366
(9) Subtotal de reservas normativas (3+8)	392.536.244	14.081.096	(11.052.923)	2.628.683	(4.293.830)	-	-	-	-	545.095	394.444.365
(10) Reservas de Gestión (*)	-	-	-	-	-	-	-	-	-	-	-
(11) Reserva adicional por insuficiencia de pasivos (MAX (10 – 9);0)	-	-	-	-	-	-	-	-	-	-	-
(12) Total - Reservas Técnicas (9 + 11)	392.536.244	14.081.096	(11.052.923)	2.628.683	(4.293.830)	-	-	-	-	545.095	394.444.365

(*) Incluyen las concurrencias por pagar.

(*) Reservas de gestión: Corresponde a la reserva obtenida por el Organismo Administrador mediante la mejor estimación para dar cumplimiento al pago de las prestaciones económicas y médicas derivadas de los siniestros ocurridos, tanto reportados como no reportados

MUTUAL DE SEGURIDAD C.CH.C. Y FILIALES

Notas a los Estados Financieros Consolidados

31 de marzo 2024 y 2023 y al 31 de diciembre de 2023

Nota 32 - Reservas por Contratos de Seguros (continuación)

a) Reservas por siniestros (continuación)

i) Variación de las reservas vinculadas a los contratos de seguros (continuación)

31 de diciembre de 2023

Reservas	Reserva de Inicio	Altas	Bajas	Reajuste D.L. N°2.448	Disminución Reserva Pago Pensión	Revalúo de Permanencia	Variación por Cambio de Tasa y TM	Rec. de Pensiones e Viudez <45 Años	Rec. de Pensiones de Viudez > 18 y <24 Años	Otros (reliq. de Pensiones y Reconf. Grupo Familiar)	Reserva de Cierre
	M\$	M\$	M\$	M\$	M\$	M\$	M\$	M\$	M\$	M\$	M\$
(1) Capitales representativos de pensiones vigentes: (*)	349.737.141	24.483.990	(8.354.687)	16.739.565	(16.439.701)	-	-	-	-	(638.093)	365.528.215
Invalidez parcial (40% ≤ % Incapacidad < 70%)	85.349.608	9.198.759	(1.114.845)	4.137.808	(6.215.518)	-	-	-	-	(551.009)	90.804.803
Invalidez total (% Incapacidad ≥ 70%)	32.990.608	4.320.611	(1.261.810)	1.605.988	(2.413.932)	-	-	-	-	(218.929)	35.022.536
Gran invalidez	14.460.419	557.691	(520.812)	674.124	(1.004.890)	-	-	-	-	(82.084)	14.084.448
Viudez y madres de hijos de filiación no matrimonial	201.856.260	7.874.318	(4.139.524)	9.614.741	(5.455.554)	-	-	-	-	163.247	209.913.488
Orfandad, ascendentes y descendientes	15.080.246	2.532.611	(1.317.696)	706.904	(1.349.807)	-	-	-	-	50.682	15.702.940
(2) Capitales representativos de pensiones en trámite:	2.937.308	20.848.533	(19.904.412)	193.131	(100.318)	-	-	-	-	-	3.974.242
Invalidez parcial (40% ≤ % Incapacidad < 70%)	1.686.184	7.848.164	(7.936.373)	110.787	(66.249)	-	-	-	-	-	1.642.513
Invalidez total (% Incapacidad ≥ 70%)	771.764	3.772.776	(3.774.314)	24.760	(22.373)	-	-	-	-	-	772.613
Gran invalidez	151.006	1.497.612	(871.589)	36.499	(8.168)	-	-	-	-	-	805.360
Viudez y madres de hijos de filiación no matrimonial	223.669	6.221.064	(5.828.722)	18.012	(1.454)	-	-	-	-	-	632.569
Orfandad, ascendentes y descendientes	104.685	1.508.917	(1.493.414)	3.073	(2.074)	-	-	-	-	-	121.187
(3) Total Capitales representativos de pensiones (1 + 2)	352.674.449	45.332.523	(28.259.099)	16.932.696	(16.540.019)	-	-	-	-	(638.093)	369.502.457
(4) Reserva por prestaciones médicas por otorgar	18.903.084	2.760.896	(3.133.612)	-	-	-	-	-	-	-	18.530.368
(5) Reserva por subsidios por pagar	2.622.326	1.573.504	(2.205.853)	-	-	-	-	-	-	-	1.989.977
(6) Reserva por indemnizaciones por pagar (15% ≤ % Incapacidad < 40%)	1.058.672	797.349	(568.358)	-	-	-	-	-	-	-	1.287.663
(7) Reser. por siniestros ocurridos y no report. (IBNR) y por siniestros ocurridos pero no lo sufic. reportados (IBNER)	961.969	1.127.703	(863.893)	-	-	-	-	-	-	-	1.225.779
(8) Total otras reservas (4 + 5 + 6 + 7)	23.546.051	6.259.452	(6.771.716)	-	-	-	-	-	-	-	23.033.787
(9) Subtotal de reservas normativas (3+8)	376.220.500	51.591.975	(35.030.815)	16.932.696	(16.540.019)	-	-	-	-	(638.093)	392.536.244
(10) Reservas de Gestión (*)	-	-	-	-	-	-	-	-	-	-	-
(11) Reserva adicional por insuficiencia de pasivos (MAX (10 – 9);0)	-	-	-	-	-	-	-	-	-	-	-
(12) Total - Reservas Técnicas (9 + 11)	376.220.500	51.591.975	(35.030.815)	16.932.696	(16.540.019)	-	-	-	-	(638.093)	392.536.244

(*) Incluyen las concurrencias por pagar.

(*) Reservas de gestión: Corresponde a la reserva obtenida por el Organismo Administrador mediante la mejor estimación para dar cumplimiento al pago de las prestaciones económicas y médicas derivadas de los siniestros ocurridos, tanto reportados como no reportados

MUTUAL DE SEGURIDAD C.CH.C. Y FILIALES

Notas a los Estados Financieros Consolidados

31 de marzo 2024 y 2023 y al 31 de diciembre de 2023

Nota 32 - Reservas por Contratos de Seguros (continuación)

a) Reservas por siniestros (continuación)

ii) Conciliación de los saldos contabilizados de apertura y cierre de los capitales representativos de pensiones

Concepto : Pensiones Vigentes	31/03/2024					
	Invalidez Parcial	Invalidez Total	Gran Invalidez	Viudez y madres de HFNM	Orfandad ascend. Y descend.	Total
	M\$	M\$	M\$	M\$	M\$	M\$
(1) Total capitales representativos iniciales	92.447.316	35.795.149	14.889.808	210.546.057	15.824.127	369.502.457
(2) Total capitales representativos constituidos durante el período	3.954.826	1.371.247	1.511.557	3.386.896	942.220	11.166.746
(3) Variación por cambio de factor al aumentar edad del beneficiario	(3.506.464)	(1.683.207)	(1.572.633)	(5.201.965)	(1.871.713)	(13.835.982)
(4) Variación por reconfiguración del grupo familiar	-	-	-	411.831	27.767	439.598
(5) Variación por reajuste de pensiones según D.L. N°2.448, de 1979.	686.801	250.928	106.377	1.493.163	91.414	2.628.683
(6) Variación por cambio de factor al modificarse la tasa de descuento	-	-	-	-	-	-
(7) Variación por cambio de factor al modificarse hipótesis de mortalidad	-	-	-	-	-	-
(8) Otras variaciones (Reconocimiento del 1-5 año 2012 y 2013)	135.998	(36.481)	(7.325)	13.305	-	105.497
(9) Subtotal - Movimientos (2 + 3 + 4 + 5 + 6 + 7 + 8)	1.271.161	(97.513)	37.976	103.230	(810.312)	504.542
(10) Variación por reajuste de pensiones según DL N°2.448 de 1979	-	-	-	-	-	-
(11) Variación por cambio de factor al modificarse la tasa de descto	-	-	-	-	-	-
(12) Variación por cambio de factor al modificarse hipótesis de mortalidad	-	-	-	-	-	-
(13) Otras variaciones (especificar)	-	-	-	-	-	-
(14) Subtotal con efecto en patrimonio (10+11+12+13)	-	-	-	-	-	-
(10) Reserva de cierre (1+ 9 +14)	93.718.477	35.697.636	14.927.784	210.649.287	15.013.815	370.006.999

MUTUAL DE SEGURIDAD C.CH.C. Y FILIALES

Notas a los Estados Financieros Consolidados

31 de marzo 2024 y 2023 y al 31 de diciembre de 2023

Nota 32 - Reservas por Contratos de Seguros (continuación)

a) Reservas por siniestros (continuación)

ii) Conciliación de los saldos contabilizados de apertura y cierre de los capitales representativos de pensiones (continuación)

Concepto : Pensiones Vigentes	31/12/2023					
	Invalidez Parcial	Invalidez Total	Gran Invalidez	Viudez y madres de HFNM	Orfandad, ascend. y descend.	Total
	M\$	M\$	M\$	M\$	M\$	M\$
(1) Total capitales representativos iniciales	87.035.792	33.762.372	14.611.425	202.079.929	15.184.931	352.674.449
(2) Total capitales representativos constituidos durante el período	17.046.923	8.093.387	2.055.303	14.095.382	4.041.528	45.332.523
(3) Variación por cambio de factor al aumentar edad del beneficiario	(15.332.985)	(7.472.429)	(2.405.459)	(15.425.254)	(4.162.991)	(44.799.118)
(4) Variación por reconfiguración del grupo familiar	-	-	-	87.662	29.297	116.959
(5) Variación por reajuste de pensiones según D.L. N°2.448, de 1979.	4.248.595	1.630.748	710.623	9.632.753	709.977	16.932.696
(6) Variación por cambio de factor al modificarse la tasa de descuento	-	-	-	-	-	-
(7) Variación por cambio de factor al modificarse hipótesis de mortalidad	-	-	-	-	-	-
(8) Otras variaciones (Reconocimiento del 1-5 año 2012 y 2013)	(551.009)	(218.929)	(82.084)	75.585	21.385	(755.052)
(9) Subtotal - Movimientos (2 + 3 + 4 + 5 + 6 + 7 + 8)	5.411.524	2.032.777	278.383	8.466.128	639.196	16.828.008
(10) Variación por reajuste de pensiones según DL N°2.448 de 1979	-	-	-	-	-	-
(11) Variación por cambio de factor al modificarse la tasa de descto	-	-	-	-	-	-
(12) Variación por cambio de factor al modificarse hipótesis de mortalidad	-	-	-	-	-	-
(13) Otras variaciones (especificar)	-	-	-	-	-	-
(14) Subtotal con efecto en patrimonio (10+11+12+13)	-	-	-	-	-	-
(10) Reserva de cierre (1+ 9 +14)	92.447.316	35.795.149	14.889.808	210.546.057	15.824.127	369.502.457

MUTUAL DE SEGURIDAD C.CH.C. Y FILIALES

Notas a los Estados Financieros Consolidados

31 de marzo 2024 y 2023 y al 31 de diciembre de 2023

Nota 32 - Reservas por Contratos de Seguros (continuación)

b) Evolución de la pérdida incurrida por las prestaciones otorgadas

i) Evolución de la pérdida incurrida por concepto de prestaciones médicas

Año de ocurrencia	Concepto	Desfase entre Período de Ocurrencia del Siniestro y la Valuación							
		Año de Ocurrencia		1 Año Después	2 Años Después	3 Años Después	4 Años Después	5 Años Después	Más de 5 Años Después
		Reserva de Inicio	Reserva de Cierre y pagos						
'Años Anteriores	'Reserva por prestaciones medicas	27.298.688	-	666.529	225.045	-	-	-	-
	'Pagos	-	27.298.688	26.632.159	27.073.643	27.298.688	27.298.688	27.298.688	27.298.688
Año 2019	'Reserva por prestaciones medicas	4.922.057	-	49.221	34.454	-	-	-	-
	'Pagos	-	4.922.057	4.872.836	4.887.603	4.922.057	4.922.057	4.922.057	
Año 2020	'Reserva por prestaciones medicas	4.893.815	-	48.938	34.257	-	-	-	-
	'Pagos	-	4.893.815	4.844.877	4.859.558	4.893.815	4.893.815		
Año 2021	'Reserva por prestaciones medicas	14.486.672	13.659.985	144.867	13.069.456	13.659.985	-	-	-
	'Pagos	-	826.687	14.341.805	1.417.216	826.687			
Año 2022	'Reserva por prestaciones medicas	18.723.960	2.742.685	2.700.016	2.742.685	-	-	-	-
	'Pagos	-	15.981.275	16.023.944	15.981.275				
Año 2023	'Reserva por prestaciones medicas	2.760.896	2.866.794	2.866.794	-	-	-	-	-
	'Pagos	-	(105.898)	(105.898)					
Año 2024	'Reserva por prestaciones medicas	421.336	421.336	-	-	-	-	-	-
	'Pagos	-	-						

Mutual no cuenta con información histórica de aquellas reservas que son requeridas a contar del ejercicio 2012 y como consecuencia el cuadro arriba incluido no incluye dicha información. Mutual irá poblando estos cuadros en ejercicios futuros, pues ya ha dispuesto que la información relacionada sea obtenida y almacenada.

Nota: Reserva de inicio: Corresponde exponer la Reserva por Prestaciones Médicas constituida por aquellos siniestros que ocurrieron en el año; sólo se informa en la columna del año de ocurrencia.

Reserva de cierre: Corresponde exponer la evolución de la Reserva por Prestaciones Médicas por otorgar a la fecha de cierre de los estados financieros, tanto en el año de ocurrido el siniestro como en los posteriores.

Pagos: Se debe mostrar el gasto incurrido durante el año en que ocurrió cada siniestro por los que se constituyó reserva en el período informado y el gasto de los años posteriores por los mismos siniestros.

MUTUAL DE SEGURIDAD C.CH.C. Y FILIALES

Notas a los Estados Financieros Consolidados

31 de marzo 2024 y 2023 y al 31 de diciembre de 2023

Nota 32 - Reservas por Contratos de Seguros (continuación)

b) Evolución de la pérdida incurrida por las prestaciones otorgadas (continuación)

ii) Evolución de la pérdida incurrida por concepto de subsidios

Año de ocurrencia	Concepto	Desfase entre Período de Ocurrencia del Siniestro y la Valuación							
		Año de Ocurrencia		1 Año Después	2 Años Después	3 Años Después	4 Años Después	5 Años Después	Más de 5 Años Después
		Reserva de Inicio	Reserva de Cierre y Pagos						
'Años Anteriores	'Reserva por subsidios 'Pagos	14.591.517 -	- 14.591.517	2.076.901 12.514.616	690.367 13.901.150	233.509 14.358.008	55.906 14.535.611	- 14.591.517	- 14.591.517
Año 2019	'Reserva por subsidios 'Pagos	1.608.676 -	2.208 1.606.468	241.822 1.366.854	74.802 1.533.874	34.780 1.573.896	3.690 1.604.986	2.208 1.606.468	
Año 2020	'Reserva por subsidios 'Pagos	1.565.380 -	22.852 1.542.528	195.715 1.369.665	75.918 1.489.462	31.740 1.533.640	22.852 1.542.528		
Año 2021	'Reserva por subsidios 'Pagos	1.850.954 -	63.363 1.787.591	218.249 1.632.705	81.865 1.769.089	63.363 1.787.591			
Año 2022	'Reserva por subsidios 'Pagos	2.290.800 -	218.064 2.072.736	299.178 1.991.622	218.064 2.072.736				
Año 2023	'Reserva por subsidios 'Pagos	1.573.504 -	662.170 911.334	662.170 911.334					
Año 2024	'Reserva por subsidios 'Pagos	936.690 -	936.690 -						

Mutual no cuenta con información histórica de aquellas reservas que son requeridas a contar del ejercicio 2012 y como consecuencia el cuadro adjunto no incluye dicha información. Mutual irá poblando estos cuadros en ejercicios futuros, pues ya ha dispuesto que la información relacionada sea obtenida y almacenada.

Nota: Reserva de inicio: Corresponde exponer la Reserva por Subsidios constituida por aquellos siniestros que ocurrieron en el año; sólo se informa en la columna del año de ocurrencia.

Reserva de cierre: Corresponde exponer la evolución de la Reserva por Subsidios por pagar a la fecha de cierre de los estados financieros, tanto en el año de ocurrido el siniestro como en los posteriores.

Pagos: Se debe mostrar el gasto incurrido durante el año en que ocurrió cada siniestro por los que se constituyó reserva en el período informado y el gasto de los años posteriores por los mismos siniestros.

MUTUAL DE SEGURIDAD C.CH.C. Y FILIALES

Notas a los Estados Financieros Consolidados

31 de marzo 2024 y 2023 y al 31 de diciembre de 2023

Nota 32 - Reservas por Contratos de Seguros (continuación)

b) Evolución de la pérdida incurrida por las prestaciones otorgadas (continuación)

iii) Evolución de la pérdida incurrida por concepto de indemnizaciones

Año de ocurrencia	Concepto	Desfase entre Período de Ocurrencia del Siniestro y la Valuación							
		Año de Ocurrencia		1 Año Después	2 Años Después	3 Años Después	4 Años Después	5 Años Después	Más de 5 Años Después
		Reserva de Inicio	Reserva de Cierre y Pagos						
'Años Anteriores	'Reserva por indemnizaciones 'Pagos	5.930.694 -	71.366 5.859.328	687.323 5.243.371	432.532 5.498.162	299.944 5.630.750	236.640 5.694.054	93.776 5.836.918	71.366 5.859.328
Año 2019	'Reserva por indemnizaciones 'Pagos	1.012.333 -	91.880 920.453	109.113 903.220	98.241 914.092	70.041 942.292	91.880 920.453	91.880 920.453	
Año 2020	'Reserva por indemnizaciones 'Pagos	503.992 -	59.007 444.985	93.382 410.610	166.622 337.370	63.135 440.857	59.007 444.985		
Año 2021	'Reserva por indemnizaciones 'Pagos	1.289.820 -	149.464 1.140.356	225.554 1.064.266	159.079 1.130.741	149.464 1.140.356			
Año 2022	'Reserva por indemnizaciones 'Pagos	645.604 -	95.013 550.591	98.410 547.194	95.013 550.591				
Año 2023	'Reserva por indemnizaciones 'Pagos	797.349 -	301.974 495.375	301.974 495.375					
Año 2024	'Reserva por indemnizaciones	884.236	884.236						

Mutual no cuenta con información histórica de aquellas reservas que son requeridas a contar del ejercicio 2012 y como consecuencia el cuadro adjunto no incluye dicha información. Mutual irá poblando estos cuadros en ejercicios futuros, pues ya ha dispuesto que la información relacionada sea obtenida y almacenada.

Nota: Reserva de inicio: Corresponde exponer la Reserva por Indemnizaciones constituida por aquellos siniestros que ocurrieron en el año; sólo se informa en la columna del año de ocurrencia.

Reserva de cierre: Corresponde exponer la evolución de la Reserva por Indemnizaciones por pagar a la fecha de cierre de los estados financieros, tanto en el año de ocurrido el siniestro como en los posteriores.

Pagos: Se debe mostrar el gasto incurrido durante el año en que ocurrió cada siniestro por los que se constituyó reserva en el período informado y el gasto de los años posteriores por los mismos siniestros.

MUTUAL DE SEGURIDAD C.CH.C. Y FILIALES

Notas a los Estados Financieros Consolidados

31 de marzo 2024 y 2023 y al 31 de diciembre de 2023

Nota 32 - Reservas por Contratos de Seguros (continuación)

b) Evolución de la pérdida incurrida por las prestaciones otorgadas (continuación)

iv) Evolución de la pérdida incurrida por concepto de capitales representativos de pensiones de invalidez parcial

Año de ocurrencia	Concepto	Desfase entre Período de Ocurrencia del Siniestro y la Valuación						
		Año de Ocurrencia	1 Año Después	2 Años Después	3 Años Después	4 Años Después	5 Años Después	Más de 5 Años Después
'Años Anteriores	Reserva de Pensiones 'Pagos	65.816.999	65.039.039	63.842.672	62.927.097	62.070.644	60.391.896	52.130.334
		-	-	-	-	-	-	-
Año 2019	Reserva de Pensiones 'Pagos	6.181.732	7.915.734	8.215.770	8.615.125	8.174.185	8.114.049	-
		-	-	-	-	-	-	-
Año 2020	Reserva de Pensiones 'Pagos	5.373.249	7.491.990	7.975.978	7.545.810	7.496.989	-	-
		-	-	-	-	-	-	-
Año 2021	Reserva de Pensiones 'Pagos	7.066.675	8.533.282	8.188.231	8.096.697	-	-	-
		-	-	-	-	-	-	-
Año 2022	Reserva de Pensiones 'Pagos	6.106.391	7.121.880	7.136.723	-	-	-	-
		-	-	-	-	-	-	-
Año 2023	Reserva de Pensiones 'Pagos	8.388.138	8.730.952	-	-	-	-	-
		-	-	-	-	-	-	-
Año 2024	Reserva de Pensiones 'Pagos	2.012.733	-	-	-	-	-	-
		-	-	-	-	-	-	-

Nota: Reserva de Pensiones: Corresponde exponer la evolución de la Reserva por Capitales Representativos de pensiones de invalidez parcial por pensiones vigentes a la fecha de cierre de los estados financieros, tanto en el año de constitución de la pensión como en los posteriores.

Pagos: Se debe mostrar el gasto incurrido durante el año en que se constituyó la pensión y el gasto de los años posteriores.

MUTUAL DE SEGURIDAD C.CH.C. Y FILIALES

Notas a los Estados Financieros Consolidados

31 de marzo 2024 y 2023 y al 31 de diciembre de 2023

Nota 32 - Reservas por Contratos de Seguros (continuación)

b) Evolución de la pérdida incurrida por las prestaciones otorgadas (continuación)

v) Evolución de la pérdida incurrida por concepto de capitales representativos de pensiones por invalidez total

Año de ocurrencia	Concepto	Desfase entre Período de Ocurrencia del Siniestro y la Valuación						
		Año de Ocurrencia	1 Año Después	2 Años Después	3 Años Después	4 Años Después	5 Años Después	Más de 5 Años Después
'Años Anteriores	Reserva de Pensiones 'Pagos	33.601.068	27.122.015	24.438.840	23.358.298	22.886.199	21.732.455	20.712.917
		-	-	-	-	-	-	-
Año 2019	Reserva de Pensiones 'Pagos	5.071.288	2.228.702	2.137.133	2.277.216	2.260.859	2.223.442	-
		-	-	-	-	-	-	-
Año 2020	Reserva de Pensiones 'Pagos	3.501.386	3.103.985	3.454.347	3.188.759	3.157.475	-	-
		-	-	-	-	-	-	-
Año 2021	Reserva de Pensiones 'Pagos	3.753.086	4.217.395	3.841.810	3.813.640	-	-	-
		-	-	-	-	-	-	-
Año 2022	Reserva de Pensiones 'Pagos	1.873.360	2.034.167	1.948.714	-	-	-	-
		-	-	-	-	-	-	-
Año 2023	Reserva de Pensiones 'Pagos	3.358.106	3.242.269	-	-	-	-	-
		-	-	-	-	-	-	-
Año 2024	Reserva de Pensiones 'Pagos	599.179	-	-	-	-	-	-
		-	-	-	-	-	-	-

Nota: Reserva de Pensiones: Corresponde exponer la evolución de la Reserva por Capitales Representativos de pensiones de invalidez total por pensiones vigentes a la fecha de cierre de los estados financieros, tanto en el año de constitución de la pensión como en los posteriores.

Pagos: Se debe mostrar el gasto incurrido durante el año en que se constituyó la pensión y el gasto de los años posteriores.

MUTUAL DE SEGURIDAD C.CH.C. Y FILIALES

Notas a los Estados Financieros Consolidados

31 de marzo 2024 y 2023 y al 31 de diciembre de 2023

Nota 32 - Reservas por Contratos de Seguros (continuación)

b) Evolución de la pérdida incurrida por las prestaciones otorgadas (continuación)

vi) Evolución de la pérdida incurrida por concepto de capitales representativos de pensiones por gran invalidez

Año de ocurrencia	Concepto	Desfase entre Período de Ocurrencia del Siniestro y la Valuación						
		Año de Ocurrencia	1 Año Después	2 Años Después	3 Años Después	4 Años Después	5 Años Después	Más de 5 Años Después
'Años Anteriores	Reserva de Pensiones	13.889.867	13.550.294	13.025.212	12.724.142	12.233.932	11.889.306	9.480.633
	'Pagos	-	-	-	-	-	-	-
Año 2019	Reserva de Pensiones	1.362.766	1.179.895	1.213.311	1.310.850	1.167.259	1.159.572	
	'Pagos	-	-	-	-	-	-	
Año 2020	Reserva de Pensiones	1.229.101	1.289.070	1.405.256	1.204.540	1.200.677		
	'Pagos	-	-	-	-	-		
Año 2021	Reserva de Pensiones	519.456	559.302	563.985	562.383			
	'Pagos	-	-	-	-			
Año 2022	Reserva de Pensiones	1.248.779	1.334.359	1.330.651				
	'Pagos	-	-	-				
Año 2023	Reserva de Pensiones	975.812	975.056					
	'Pagos	-	-					
Año 2024	Reserva de Pensiones	218.812						

Nota: Reserva de Pensiones: Corresponde exponer la evolución de la Reserva por Capitales Representativos de pensiones de gran invalidez por pensiones vigentes a la fecha de cierre de los estados financieros, tanto en el año de constitución de la pensión como en los posteriores.

Pagos: Se debe mostrar el gasto incurrido durante el año en que se constituyó la pensión y el gasto de los años posteriores.

MUTUAL DE SEGURIDAD C.CH.C. Y FILIALES

Notas a los Estados Financieros Consolidados

31 de marzo 2024 y 2023 y al 31 de diciembre de 2023

Nota 32 - Reservas por Contratos de Seguros (continuación)

b) Evolución de la pérdida incurrida por las prestaciones otorgadas (continuación)

vii) Evolución de la pérdida incurrida por concepto de capitales representativos de pensiones de viudez

Año de ocurrencia	Concepto	Desfase entre Período de Ocurrencia del Siniestro y la Valuación						
		Año de Ocurrencia	1 Año Después	2 Años Después	3 Años Después	4 Años Después	5 Años Después	Más de 5 Años Después
'Años Anteriores	Reserva de Pensiones 'Pagos	86.762.090	97.373.611	111.885.641	124.031.342	129.917.427	129.871.892	171.810.379
		-	-	-	-	-	-	-
Año 2019	Reserva de Pensiones 'Pagos	5.844.632	6.243.758	6.988.574	7.879.971	7.801.305	7.807.615	-
		-	-	-	-	-	-	-
Año 2020	Reserva de Pensiones 'Pagos	6.200.598	7.718.705	9.049.488	9.418.763	9.463.621	-	-
		-	-	-	-	-	-	-
Año 2021	Reserva de Pensiones 'Pagos	6.771.259	8.691.327	8.954.239	8.986.299	-	-	-
		-	-	-	-	-	-	-
Año 2022	Reserva de Pensiones 'Pagos	4.497.003	4.799.149	4.779.542	-	-	-	-
		-	-	-	-	-	-	-
Año 2023	Reserva de Pensiones 'Pagos	6.258.624	6.575.618	-	-	-	-	-
		-	-	-	-	-	-	-
Año 2024	Reserva de Pensiones 'Pagos	1.226.213	-	-	-	-	-	-
		-	-	-	-	-	-	-

Nota: Reserva de Pensiones: Corresponde exponer la evolución de la Reserva por Capitales Representativos de pensiones de viudez y de madres de hijos de afiliación no matrimonial vigentes a la fecha de cierre de los estados financieros, tanto en el año de constitución de la pensión como en los posteriores.

Pagos: Se debe mostrar el gasto incurrido durante el año en que se constituyó la pensión y el gasto de los años posteriores.

MUTUAL DE SEGURIDAD C.CH.C. Y FILIALES

Notas a los Estados Financieros Consolidados

31 de marzo 2024 y 2023 y al 31 de diciembre de 2023

Nota 32 - Reservas por Contratos de Seguros (continuación)

b) Evolución de la pérdida incurrida por las prestaciones otorgadas (continuación)

viii) Evolución de la pérdida incurrida por concepto de capitales representativos de pensiones de orfandad

Año de ocurrencia	Concepto	Desfase entre Período de Ocurrencia del Siniestro y la Valuación						
		Año de Ocurrencia	1 Año Después	2 Años Después	3 Años Después	4 Años Después	5 Años Después	Más de 5 Años Después
'Años Anteriores	Reserva de Pensiones 'Pagos	11.349.910 -	11.341.064 -	11.226.889 -	11.140.024 -	10.850.121 -	10.100.927 -	8.724.740 -
Año 2019	Reserva de Pensiones 'Pagos	1.112.199 -	1.202.488 -	1.270.008 -	1.336.049 -	1.258.447 -	1.194.198 -	-
Año 2020	Reserva de Pensiones 'Pagos	1.152.894 -	1.295.495 -	1.374.366 -	1.338.763 -	1.250.952 -	-	-
Año 2021	Reserva de Pensiones 'Pagos	1.405.262 -	1.542.896 -	1.516.610 -	1.436.020 -	-	-	-
Año 2022	Reserva de Pensiones 'Pagos	713.457 -	789.652 -	726.485 -	-	-	-	-
Año 2023	Reserva de Pensiones 'Pagos	1.417.278 -	1.423.177 -	-	-	-	-	-
Año 2024	Reserva de Pensiones 'Pagos	258.243 -	-	-	-	-	-	-

Nota: Reserva de Pensiones: Corresponde exponer la evolución de la Reserva por Capitales Representativos de pensiones de orfandad y de ascendientes y descendientes vigentes a la fecha de cierre de los estados financieros, tanto en el año de constitución de la pensión como en los posteriores.

Pagos: Se debe mostrar el gasto incurrido durante el año en que se constituyó la pensión y el gasto de los años posteriores.

MUTUAL DE SEGURIDAD C.CH.C. Y FILIALES

Notas a los Estados Financieros Consolidados

31 de marzo 2024 y 2023 y al 31 de diciembre de 2023

Nota 32 - Reservas por Contratos de Seguros (continuación)

b) Evolución de la pérdida incurrida por las prestaciones otorgadas (continuación)

ix) Evolución de la pérdida total incurrida por concepto de prestaciones médicas, subsidios e indemnizaciones

Año de ocurrencia	Concepto	Desfase entre Período de Ocurrencia del Siniestro y la Valuación								
		Año de Ocurrencia		1 Año Después	2 Años Después	3 Años Después	4 Años Después	5 Años Después	Más de 5 Años Después	IBNR a la fecha de reporte
		Reserva de inicio	Reserva de Cierre	(Siniestros Últimos)						
Años Anteriores	Reserva de Siniestros Pagos	47.820.899	71.366	3.430.753	1.347.944	533.453	292.546	93.776	71.366	-
		-	47.749.533	44.390.146	46.472.955	47.287.446	47.528.353	47.727.123	47.749.533	-
Año 2019	Reserva de Siniestros Pagos	7.543.066	94.088	400.156	207.497	104.821	95.570	94.088	94.088	-
		-	7.448.978	7.142.910	7.335.569	7.438.245	7.447.496	7.448.978	7.448.978	-
Año 2020	Reserva de Siniestros Pagos	6.963.187	81.859	338.035	276.797	94.875	81.859	81.859	81.859	6.236
		-	6.881.328	6.625.152	6.686.390	6.868.312	6.881.328	6.881.328	6.881.328	-
Año 2021	Reserva de Siniestros Pagos	17.627.446	13.872.812	588.670	13.310.400	13.872.812			13.872.812	28.915
		-	3.754.634	17.038.776	4.317.046	3.754.634			3.754.634	-
Año 2022	Reserva de Siniestros Pagos	21.660.364	3.055.762	3.097.604	3.055.762				3.055.762	69.735
		-	18.604.602	18.562.760	18.604.602				18.604.602	-
Año 2023	Reserva de Siniestros Pagos	5.131.749	3.830.938	3.830.938					3.830.938	346.850
		-	1.300.811	1.300.811					1.300.811	-
Año 2024	Reserva de Siniestros Pagos	2.242.262	2.242.262						2.242.262	736.543
		-	-						-	-
									Totales	1.188.279

Nota: Reserva de siniestros: Corresponde a la suma de las reservas expuestas en los cuadros de la presente letra b), de los numerales i) al iii).

Pagos: Corresponde a la suma de los pagos expuestos en los cuadros de la presente letra b), de los numerales i) al iii).

Siniestros últimos: Corresponde a los pagos proyectados para el período de tiempo "Más de 5 años después".

IBNR: Corresponde a la diferencia entre los siniestros últimos y los pagos de la diagonal externa.

MUTUAL DE SEGURIDAD C.CH.C. Y FILIALES

Notas a los Estados Financieros Consolidados

31 de marzo 2024 y 2023 y al 31 de diciembre de 2023

Nota 33 - Provisiones, Retenciones, Obligaciones Previsionales e Impuestos

Las provisiones al 31 de marzo de 2024 y al 31 de diciembre de 2023 se detallan a continuación:

Concepto	2024 M\$	2023 M\$
Retenciones previsionales	4.499.079	4.512.714
Impuestos por pagar	3.497.731	2.540.750
Otras retenciones del personal	320.241	387.664
Provisión bonos gestión	-	2.216.000
Provisión ordenes de atención	7.035.976	7.319.352
Provisión gastos agencia	5.821.837	6.202.994
Provisión gastos casa matriz	7.642.349	7.115.875
Provisión Indemnizaciones	6.725	-
Prov. gtos. proy. de Investigación e Innovación Tecnológica	833.702	1.014.753
Otras provisiones de gastos	6.747.047	4.134.903
Total	36.404.687	35.445.005

Concepto	Retenciones previsionales	Impuestos por pagar	Otras retenc. del personal	Provisión bonos de gestión	Provisión ordenes de atención	Provisiones estimadas	Provisión gastos agencias	Provisión gastos casa matriz	Provisión Indemnizaciones	Prov. gtos. proy. de inv. e inn. Tecnológica	Otras provisiones de gastos
Saldo al 1 de enero de 2024	3.816.163	1.542.647	245.401	2.216.000	7.319.352	-	6.202.994	7.115.875	-	1.014.753	3.579.593
Constitución del ejercicio	21.124.787	9.457.014	33.262.149	-	9.230.869	-	10.851.102	15.827.906	6.725	-	13.036.307
Aplicaciones	(20.441.871)	(7.501.930)	(33.187.309)	(2.216.000)	(9.514.245)	-	(11.232.259)	(15.301.432)	-	(181.051)	(9.868.853)
Saldo al 31 de marzo de 2024	4.499.079	3.497.731	320.241	-	7.035.976	-	5.821.837	7.642.349	6.725	833.702	6.747.047

Concepto	Retenciones previsionales	Impuestos por pagar	Otras retenc. del personal	Provisión bonos	Provisión ordenes de atención	Provisiones estimadas	Provisión gastos agencias	Provisión gastos casa matriz	Provisión Indemnizaciones	Prov. gtos. proy. de inv. e inn. Tecnológica	Otras provisiones de gastos
Saldo al 1 de enero de 2023	4.505.374	2.383.544	414.131	2.083.800	5.831.551	-	4.358.298	3.484.973	50.188	964.679	5.306.802
Constitución del ejercicio	62.658.523	32.063.102	102.891.125	2.216.000	25.183.682	-	37.206.800	32.734.380	298.209	27.243.937	19.061.352
Aplicaciones	(62.651.183)	(31.905.896)	(102.917.592)	(2.083.800)	(23.695.881)	-	(35.362.104)	(29.103.478)	(348.397)	(27.193.863)	(20.233.251)
Saldo al 31 de diciembre de 2023	4.512.714	2.540.750	387.664	2.216.000	7.319.352	-	6.202.994	7.115.875	-	1.014.753	4.134.903

MUTUAL DE SEGURIDAD C.CH.C. Y FILIALES

Notas a los Estados Financieros Consolidados

31 de marzo 2024 y 2023 y al 31 de diciembre de 2023

Nota 33 - Provisiones, Retenciones, Obligaciones Previsionales e Impuestos (continuación)

El detalle de la provisión para cada uno de los Estudios de Investigación e Innovación es el siguiente:

Concepto	31/03/2024 M\$	31/12/2023 M\$
Provisión Proyectos de Investigación:		
Mejorando la salud y la seguridad de trabajadores mineros en Chile: Programa de Intervención al estilo de vida para mejorar el bienestar y reducir las lesiones musculo-esqueléticas	-	(333)
Riesgo psicosocial y presentismo: Un estudio de cohorte en población chilena	-	(1.821)
Diseño de un programa con enfoque integrado para la seguridad y salud ocupacional de conductores en una compañía de transporte nacional.	-	(1.430)
Asignación de recursos en seguridad: Generación de indicadores para la gestión de la prevención de accidentes en empresas de la construcción	-	9.459
Comparación de la eficacia de rehabilitación temprana con tele rehabilitación en pacientes con fractura distal del radio. Ensayo clínico aleatorizado	-	12.000
Asociación entre ruido ocupacional, desórdenes auditivo-vocales y estrés laboral en profesores de la ciudad de Chillán	-	18.901
Diseño y Evaluación de intervenciones preventivas asociadas a accidentes graves y con resultado de muerte en PYMES - Modelo 5 reglas vitales (5RV)	-	-
Riesgos y opciones de prevención de trastornos musculo esqueléticos en sistemas de construcción de obra gruesa edificios departamentos Concepción y Santiago	10.671	10.671
Evaluación de la eficacia de una intervención para reducir riesgos psicosociales y el ausentismo laboral a través del liderazgo	-	18.000
Guía de trabajo seguro y saludable para el trabajador que envejece	-	35.576
Propuestas de Intervención de espacios para la alimentación de trabajadoras/es de la salud para prevención enfermedades salud mental post COVID-19	-	-
Factores determinantes, humanos y organizacionales, que explican la generación de los accidentes con consecuencia de amputación, desde una mirada ergonómica sistémica	-	15.891
Factores que influyen en la permanencia saludable y segura de conductores mayores en la fuerza laboral.	-	-
Eficacia percibida de plataforma integral para la autogestión de la prevención de accidentes por fatiga en empresas de transporte interurbano carga-persona	-	14.928
Representaciones sociales de personas contratadas y empleadoras sobre la inclusión laboral de personas mayores de 55 años	-	-
Colonización bacteriana de injertos en cirugía de reconstrucción de ligamento cruzado anterior y su relación con complicaciones clínicas en trabajadores	-	2.825
Resumen de evidencia para orientar políticas y estrategias para prevenir accidentes de trabajo y enfermedades profesionales en población trabajadora migrante.	-	-
Diseño de un modelo de prevención de la violencia en el trabajo tipo II en empresas de serv soc que trabajan con NNA (MUTUAL)	-	13.345
Evaluación de la efectividad de una estrategia de formación virtual para capacitar a adultos adheridos a la Mutual de Seguridad	-	(2.660)
Desarrollo de una base de datos antropométricos de cabeza, rostro y manos de trabajadores chilenos.	17.500	17.500
percepción de mandos medios y jefaturas de la construcción respecto a aspectos que inciden en la prevención de accidentes graves y con resultado de muerte	-	9.856
Efectividad de intervenciones de promoción de salud dirigidas a trabajadores en modalidad teletrabajo de diversos rubros laborales en Chile. (MUTUAL).	-	24.983
Evaluación de la Usabilidad de Exoesqueletos para la prevención de Trastornos-musculo esqueléticos en actividades de mantenimiento en la industria minera	30.000	30.000
Percepciones y prácticas respecto de la participación de trabajadores/as en la gestión de la Seguridad y Salud en el Trabajo	4.397	13.800
Condición Post COVID-19 en población trabajadora chilena: estudio exploratorio.	15.000	15.000
Evaluación de la distancia recorrida por un trabajador durante el trayecto desde o hacia su trabajo como factor de riesgos de exposición en accidentes de tránsito Mutual de Seguridad C.Ch.C	10.500	10.500
Propuesta para incorporación de la perspectiva de género en la Identificación del Peligro y Evaluación de Riesgos (IPER)	15.720	15.720
Evaluación de la viabilidad del uso de las técnicas de valoración funcional biomecánica para la mejora en la gestión de la evaluación de la incapacidad laboral en Chile.	29.352	29.352
Factores de riesgo psicosocial y su asociación con la siniestralidad y el ausentismo laboral en las empresas adherentes a Mutual de Seguridad	7.714	17.342
Implementación de plataforma virtual con maniqués informáticos de trabajadores chilenos para evaluar riesgos y opciones de prevención de trastornos musculo esqueléticos asociados al diseño	20.250	20.250
Caracterización de los sub-rubros de agricultura según accidentabilidad y enfermedades profesionales durante el quinquenio 2017-2021.	8.121	8.121
Análisis descriptivo y factores asociados al desarrollo del dolor crónico secundario a un accidente de trabajo o enfermedad profesional en pacientes del Hospital Clínico Mutual de Seguridad	13.100	25.000
Evaluación de un modelo de capacitación en SST en modalidad aprendizaje móvil para trabajadores operativos del rubro construcción y su comparación con los resultados de un modelo presencial	6.096	6.096
Barreras y facilitadores para la implementación del programa Empresa Segura y Saludable (ESYS) en instituciones adherentes a Mutual de Seguridad	31.994	31.994
Violencia vial en Santiago y su relación con la salud mental en el ámbito laboral.	34.760	34.760
Violencia en el trabajo tipo II: un modelo de prevención en trabajadores de la educación	44.720	44.720
Evaluación de resultados de un sistema de reporte de incidentes para la prevención de accidentes graves y fatales.	34.500	34.500

MUTUAL DE SEGURIDAD C.CH.C. Y FILIALES

Notas a los Estados Financieros Consolidados

31 de marzo 2024 y 2023 y al 31 de diciembre de 2023

Nota 33 - Provisiones, Retenciones, Obligaciones Previsionales e Impuestos (continuación)

El detalle de la provisión para cada uno de los Estudios de Investigación e Innovación es el siguiente (continuación):

Concepto	31/03/2024 M\$	31/12/2023 M\$
Provisión Proyectos de Investigación, (continuación):		
Estimación de la magnitud de accidentes que generan accidentes potencialmente graves y fatales en base al relato de la denuncia.	34.750	34.750
Identificación de las mejores medidas preventivas de seguridad vial en el mundo y su potencial adaptación a la realidad chilena.	19.864	19.864
Cambio climático: cómo prevenir y mitigar sus efectos en SST y la productividad en los rubros más afectados.	11.706	19.510
Las olas de calor y su efecto en la Salud y Seguridad del Trabajo en las industrias de construcción y agricultura, ganadería, silvicultura y pesca.	24.900	24.900
Relación entre las variables biomecánicas y resultados funcionales de hombros.	38.122	38.122
Análisis de factores determinantes, adicionales al diagnóstico, que permitan la detección temprana de casos de larga estadía mediante un modelo econométrico de predicción.	40.000	40.000
Factores que facilitan la inclusión de personas mayores en los equipos de trabajo	76.838	76.838
Diseño, desarrollo e implementación de modelos de codificación automática para la clasificación de las denuncias de los accidentes de trabajo y trayecto según vehículo involucrado, según la forma del accidente y del agente material del accidente y de la lesión desde el análisis de los relatos de los accidentes contenidos en las denuncias u otra información que permita realizar estas codificaciones.	16.428	16.428
Fondo remanente para concurso 2023	65.909	1985
Subtotal Provisión Proyectos de Investigación	662.912	807.243
Provisión Proyectos de Innovación:		
Sistema de Inteligencia Artificial para la detección de patología respiratoria de origen laboral (P-200INN236)	-	335
Desarrollo de una solución protésica que optimice el proceso de rehabilitación y posterior reintegro laboral de trabajadores con amputación parcial de mano	-	-
Generación de criterios ergonómicos para Guía de recomendaciones en Manejo Manual de Carga basado en condiciones de riesgo por actividad económica	-	-
Manipulador Neumático: Desarrollo e implementación de un equipo para el manejo asistido de Tinetas de 20 kgs y Cilindros de Gas licuado de 27 kgs	-	-
Implementación de una taxonomía de clasificación de causas externas de los accidentes por medio de automatización con machine learning utilizando la información del relato de la denuncia	15.924	15.924
Implementación clínica y optimización de prototipo desarrollado en etapa 1 para el reconocimiento de gestos faciales, basado en visión computacional, para la asistencia de pacientes con discapacidad	10.482	20.964
Sistema centralizado de estrategias multidisciplinarias en prevención no farmacológica del delirium, mediante la digitalización de procesos convencionales y el uso de tecnología electrónica e informática	14.560	14.560
Sistema Descentralizado de Atención Integral Temprano del Trabajador	11.100	25.900
Diseño de un prototipo de plataforma digital que permita guiar la implementación de un modelo de acompañamiento para la gestión de la edad en las empresas.	-	(2.660)
Revisión y mejoras al programa de prevención de violencia hacia conductores de Transantiago.	29.820	29.820
Implementación del prototipo de una plataforma de acompañamiento para la gestión de edad en las empresas.	42.884	42.884
Construcción de un sistema para la asistencia de la definición clínica de prótesis en extremidad inferior.	17.000	17.000
Validación funcional de sistema de tele-examinación para evaluación de teleoperadores	16.870	16.870
Subtotal Provisión Proyectos de Innovación	158.640	181.597
Provisión Proyectos Especiales:		
Observatorio de Seguridad y Salud en el Trabajo, Fase 2 (Continuidad Operacional)	-	13.763
Encuesta de Salud de Trabajadores Recolectores de Residuos Domiciliarios	12.150	12.150
Subtotal Provisiones Proyectos Especiales	12.150	25.913
Total proyectos de investigación e innovación tecnológica	833.702	1.014.753

MUTUAL DE SEGURIDAD C.CH.C.

Notas a los Estados Financieros

31 de marzo 2024 y 2023

Nota 34 - Impuesto Corriente e Impuestos Diferidos

a) Impuesto corriente

La Mutual de Seguridad de la C.CH.C y sus filiales al cierre de cada ejercicio ha constituido la provisión de impuesto a la renta de primera categoría y la provisión del impuesto único del Artículo N°21 de la Ley de Renta, que se determinó en base a las disposiciones legales tributarias vigentes. Dicha provisión se presenta en el rubro Activos por Impuestos corrientes.

Concepto	31/03/2024 M\$	31/12/2023 M\$
Impuesto a la renta	(1.468.783)	(1.298.623)
Total	<u>(1.468.783)</u>	<u>(1.298.623)</u>

b) Efecto de impuestos diferidos en patrimonio

El impuesto diferido que ha sido reconocido con cargos o abonos a patrimonio al 31/03/2024 y al 31/12/2023, se compone de los siguientes conceptos:

Concepto	31/03/2024 M\$	31/12/2023 M\$
-	-	-
Total	<u>-</u>	<u>-</u>

c) Impuestos diferidos

- Los impuestos diferidos corresponden al monto del impuesto sobre las utilidades que la Mutual tendrá que pagar (Pasivos) o recuperar (Activos) en ejercicios futuros, relacionados con diferencias temporarias entre la base fiscal o tributaria y el importe contable en libros de ciertos activos y pasivos.

Los impuestos diferidos al 31 de marzo de 2024 y al 31 de diciembre de 2023 se refieren a los siguientes conceptos:

Concepto	31/03/2024 M\$	31/12/2023 M\$
Provisiones	1.398.775	1.415.015
Gasto anticipado	(779.243)	(711.761)
Pérdida tributaria	-	-
Otros	-	-
Total	<u>619.532</u>	<u>703.254</u>

MUTUAL DE SEGURIDAD C.CH.C.

Notas a los Estados Financieros

31 de marzo 2024 y 2023

Nota 34 - Impuesto Corriente e Impuestos Diferidos (continuación)

d) Resultado por impuestos

El efecto del gasto tributario al 31 de marzo de 2024 y al 31 de diciembre de 2023 para el mismo período del año anterior, se compone de los siguientes conceptos:

Concepto	31/03/2024 M\$	31/03/2023 M\$
Gasto por impuesto a la renta:		
Impuesto año corriente	(170.161)	(534.645)
Abono (cargo) a impuesto diferidos:		
Originación y reversos de diferencias temporarias	(83.722)	193.606
Cambios en diferencias temporales no reconocidas	-	-
Beneficio fiscal ejercicios anteriores	-	-
Reconocimiento de pérdidas tributarias no reconocidas previamente	-	-
Subtotal	<u>(253.883)</u>	<u>(341.039)</u>
Impuesto por gasto rechazado Artículo N°21		
PPM por pérdidas acumuladas. Artículo N°31, inciso 3		
Otros		
Cargo (abono) neto a resultados por impuesto a la renta	<u>(253.883)</u>	<u>(341.039)</u>

e) Reconciliación de la tasa de impuesto efectiva

A continuación, se indica la conciliación entre la tasa de impuesto a la renta y la tasa efectiva aplicada en la determinación del gasto por impuesto al 31 de marzo de 2024 y al 31 de diciembre de 2023. Se muestra la reconciliación de la tasa efectiva sólo respecto a filiales, dado que la Matriz no paga impuesto de primera categoría ni tampoco calcula impuestos diferidos como se declara en Nota 2.16.

Concepto	31/03/2024		31/12/2023	
	Tasa de Impuesto	Monto M\$	Tasa de Impuesto	Monto M\$
Utilidad antes de impuestos	-	1.130.552	-	4.573.198
Tasa de impuesto aplicable	(25%)	(282.638)	(25%)	(1.209.614)
Impuesto a la tasa impositiva vigente al 31.12.2023	-	-	-	-
Efecto tributario de los gastos que no son deducibles al calcular la renta imponible	-	-	-	-
Diferencias permanentes	-	-	-	-
Impuesto único (gastos rechazados)	-	-	-	-
Gastos no deducibles (gastos financieros y no tributarios)	-	-	-	-
Resultado por inversiones en sociedades	-	-	-	-
Efecto de impuestos no reconocidos en el estado de resultados por las NIIF	-	-	-	-
Otros (especificar):	3,64%	28.755	3,64%	176.213
Tasa efectiva y gasto por impuesto a la renta	(22,46%)	(253.883)	(22,60%)	(1.033.401)

MUTUAL DE SEGURIDAD C.CH.C.

Notas a los Estados Financieros

31 de marzo 2024 y 2023

Nota 35 - Obligaciones por Beneficios Post - Empleo

El detalle de las Obligaciones al 31 de marzo de 2024 y al 31 de diciembre de 2023, por beneficios post empleo y otros beneficios es el siguiente:

1) Provisiones por indemnización por años de servicios

a) Movimiento de las provisiones por indemnización por años de servicios

	2024 M\$	2023 M\$
Valor actual de las obligaciones al inicio del ejercicio	14.530.785	12.987.062
Costo del servicio del período actual	824.097	2.717.358
Costo por intereses	211.484	707.794
Beneficios pagados en el período actual	-	(1.995.401)
Pagos Anticipados	-	-
Ganancias (pérdidas) actuariales	(199.133)	77.979
Costo del Servicio Pasado (Efecto por Nuevos Beneficios)	-	35.992
Total obligación al final del período	<u>15.367.233</u>	<u>14.530.784</u>

b) Gastos por beneficio neto (efecto en resultados)

	2024 M\$	2023 M\$
Costo del servicio del período actual	824.097	2.717.358
Costo por intereses	211.484	707.795
Costo del Servicio Pasado (Efecto por Nuevos Beneficios)	-	35.992
Total gastos por beneficio neto	<u>1.035.581</u>	<u>3.461.145</u>

MUTUAL DE SEGURIDAD C.CH.C.

Notas a los Estados Financieros

31 de marzo 2024 y 2023

Nota 35 - Obligaciones por Beneficios Post - Empleo (continuación)

1) Provisiones por indemnización por años de servicios (continuación)

c) Hipótesis utilizada en la determinación de las provisiones

	2024 %	2023 %
Tasa de interés de descuento (base nominal)	5,95	5,45
Tabla de mortalidad M-95 (margen de mortalidad sobre tabla)	-	-
Tabla de Mortalidad RV - 2014 (margen de mortalidad sobre tabla)	100	100
Tasa de rotación empleados	9,76	9,76
Tasa de inflación anual	3,40	2,94
Tasa de incremento nominal de Remuneraciones	4,20	3,68

d) Cálculo rotación del personal afecto beneficio años 2024 y 2023

	2024 M\$	2023 M\$
Personal vigente fin del año con contrato indefinido	3.744	3.511
Egresos afectos a indemnización (cada año)	-	23
Personal ingresado con contrato indefinido cada año	1	215
Tasa de rotación anual (cierre anual)	9,76%	9,76%

e) Cálculo del probable pago de la provisión indemnización de años de servicios

	2024 M\$	2023 M\$
Provisión corriente (un año o menos de un año)	1.415.613	1.344.907
Provisiones no corriente (a más de un año)	13.951.620	13.185.877
Total	<u>15.367.233</u>	<u>14.530.784</u>

MUTUAL DE SEGURIDAD C.CH.C.

Notas a los Estados Financieros

31 de marzo 2024 y 2023

Nota 35 - Obligaciones por Beneficios Post - Empleo (continuación)

2) Provisiones por bono de estímulo

a) Movimiento de las provisiones por bono de estímulo

	2024 M\$	2023 M\$
Valor actual de las obligaciones al inicio del ejercicio	2.807.295	2.912.215
Costo del servicio del período actual	108.150	421.416
Costo por intereses	38.840	155.221
Beneficios pagados en el período actual	(119.528)	(512.067)
Ganancias (pérdidas) actuariales	12.930	(169.490)
Costo del Servicio Pasado (Efecto por Nuevos Beneficios)	-	-
Total obligación al final del período	<u>2.847.687</u>	<u>2.807.295</u>

b) Gastos por beneficio neto (efecto en resultados)

	2024 M\$	2023 M\$
Costo del servicio del período actual	108.150	421.416
Costo por intereses	38.840	155.221
Ganancias (Pérdidas) actuariales y demográficas	12.930	(169.490)
Costo del Servicio Pasado (Efecto por Nuevos Beneficios)	-	-
Total gastos por beneficio neto	<u>159.920</u>	<u>407.147</u>

c) Hipótesis utilizada en la determinación de las provisiones

	2024 %	2023 %
Tasa de interés de descuento (base nominal)	5,65	5,33
Tabla de mortalidad M-95 (margen de mortalidad sobre tabla)	-	-
Tabla de Mortalidad RV-2014 (margen de mortalidad sobre tabla)	100,00	100
Tasa de rotación empleados	9,76	9,76
Tasa de inflación anual	3,40	2,94
Tasa de incremento nominal de Remuneraciones	<u>4,20</u>	<u>3,68</u>

MUTUAL DE SEGURIDAD C.CH.C.

Notas a los Estados Financieros

31 de marzo 2024 y 2023

Nota 35 - Obligaciones por Beneficios Post - Empleo (continuación)

2) Provisiones por bono de estímulo (continuación)

d) Cálculo rotación del personal afecto beneficio años 2024 y 2023

	2024 M\$	2023 M\$
Personal vigente fin del año con contrato indefinido	3.744	3.511
Egresos afectos a indemnización (cada año)	-	23
Personal ingresado con contrato indefinido cada año	1	215
Tasa de rotación anual (cierre anual)	<u>9,76%</u>	<u>9,76%</u>

e) Cálculo del probable pago de la provisión por bono de estímulo

	2024 M\$	2023 M\$
Provisión corriente (un año o menos de un año)	263.070	260.127
Provisiones no corriente (a más de un año)	<u>2.584.615</u>	<u>2.547.168</u>
Total	<u><u>2.847.685</u></u>	<u><u>2.807.295</u></u>

MUTUAL DE SEGURIDAD C.CH.C.

Notas a los Estados Financieros

31 de marzo 2024 y 2023

Nota 36 - Otros Pasivos

Los otros pasivos al 31 de marzo de 2024 y al 31 de diciembre de 2023 se detallan a continuación:

Conceptos	Pasivos Corrientes		Pasivos no Corrientes	
	31/03/2024	31/12/2023	31/03/2024	31/12/2023
	M\$	M\$	M\$	M\$
Arriendo anticipado gimnasio	5.584	5.584	49.729	49.729
Ingreso diferido venta terreno	-	-	-	-
Operaciones financieras pendientes de liquidar	4.856.429	39.322	-	-
Otros	-	-	-	-
Total	4.862.013	44.906	49.729	49.729

Nota 37 - Ingresos Diferidos

Esta nota no es aplicable a Mutual.

Nota 38 - Pasivos Devengados

El detalle de los pasivos acumulados es el siguiente:

Detalle	31/03/2024	31/12/2023
	M\$	M\$
Provisión vacaciones devengadas	10.181.781	12.181.078
Provisión vacaciones descanso reparatorio	2.048.759	2.344.539
Total	<u>12.230.540</u>	<u>14.525.617</u>

Nota 39 - Pasivos Incluidos en Grupos de Activos Clasificados como Mantenidos para la Venta

Esta nota no es aplicable a Mutual.

MUTUAL DE SEGURIDAD C.CH.C.

Notas a los Estados Financieros

31 de marzo 2024 y 2023

Nota 40 - Fondo de Contingencia

Detalle	31/03/2024 M\$	31/12/2023 M\$
Saldo inicial al 1 de enero	33.779.429	32.233.523
Ingresos del período:		
1. Aporte provisorio mensual por diferencia GPE-GAP	453.287	2.950.017
2. Provisión GPE-GAP	-	-
3. Aporte del 0,25% del IC mensual	276.414	1.078.803
4. Disminución de los capitales representativos constituidos por incrementos extraordinarios	745.586	2.855.945
5. Otros	-	-
Subtotal ingresos	<u>1.475.287</u>	<u>6.884.765</u>
Egresos del período:		
6. Aumento de los capitales representativos vigentes por incrementos extraordinarios	-	-
7. Proporción del pago de pensiones por incrementos extraordinarios	(551.357)	(2.149.641)
8. Pago de beneficios pecuniarios extraordinarios (detallar conceptos y monto)	-	-
9. - Aguinaldo fiestas patrias	-	(227.906)
10. - Aguinaldo de navidad	(15)	(237.155)
11. Proporción de los nuevos capitales representativos constituidos por incrementos extraordinarios (a)	(467.202)	(1.347.084)
12. Otros	-	-
- Reserva Reaj.Extraordinarios de Pensiones (Circular 3541 SUSESO)	-	-
13. Prov. Ext. Pensión Supervivencia	-	-
14. - Reajuste de capitales representativos extraordinario	(213.982)	(1.377.073)
15. Ajuste valor actual de las obligaciones por incrementos extraordinarios otorgado a las pensiones y beneficios pecuniarios	-	-
Subtotal egresos	<u>(1.232.556)</u>	<u>(5.338.859)</u>
Saldo al final del período	<u>34.022.160</u>	<u>33.779.429</u>

Composición de los capitales representativos vigentes

Conceptos	2024 M\$	2023 M\$
Capitales vigentes constituidos normalmente	340.494.258	339.925.314
Capitales vigentes constituidos por incrementos extraordinarios	29.512.741	29.577.143
Total de capitales representativos vigentes	<u>370.006.999</u>	<u>369.502.457</u>

MUTUAL DE SEGURIDAD C.CH.C.

Notas a los Estados Financieros

31 de marzo 2024 y 2023

Nota 41 - Otras Reservas

Mutual no presenta saldos por este concepto al 31 de marzo de 2024 y al 31 de diciembre de 2023.

Nota 42 - Intereses, Reajustes y Multas por Cotizaciones

Concepto	31/03/2024 M\$	31/03/2023 M\$
Intereses y reajustes		
Por cotización básica	447.909	508.196
Por cotización adicional	263.058	56.450
Otros	-	-
Multas		
Por cotización básica	240.918	875.275
Por cotización adicional	141.492	97.253
Otros	-	-
Total	1.093.377	1.537.174

MUTUAL DE SEGURIDAD C.CH.C.

Notas a los Estados Financieros

31 de marzo 2024 y 2023

Nota 43 - Rentas de Inversiones

a) Rentas de inversiones financieras que respaldan reservas

Tipos de Instrumentos	2024 M\$	2023 M\$
Del Fondo de Eventualidades	144.779	79.710
Del Fondo de Contingencia	205.707	165.584
Del Fondo de Pensiones	1.623.497	1.113.874
Del Fondo de Reservas de pensiones adicional	-	-
Total	<u>1.973.983</u>	<u>1.359.168</u>

b) Pérdidas de inversiones financieras que respaldan reservas

Instrumentos	2024 M\$	2023 M\$
Del Fondo de Eventualidades	(22.129)	(14.263)
Del Fondo de Contingencia	8.278	(475)
Del Fondo de Pensiones	(7.493)	(3)
Del Fondo de Reservas de pensiones adicional	-	-
Total	<u>(21.344)</u>	<u>(14.741)</u>

c) Otras rentas de inversiones

Tipos de Instrumentos	2024 M\$	2023 M\$
De inversiones financieras que no respaldan reservas	4.888.565	15.797.104
De inversiones en otras sociedades	-	-
Otras (específicas)	-	-
Total	<u>4.888.565</u>	<u>15.797.104</u>

d) Otras pérdidas de inversiones

Tipos de Instrumentos	2024 M\$	2023 M\$
De inversiones financieras que no respaldan reservas	(6.084.793)	(8.888.601)
De inversiones en otras sociedades	-	-
Otras (específicas)	-	-
Total	<u>(6.084.793)</u>	<u>(8.888.601)</u>

MUTUAL DE SEGURIDAD C.CH.C. Y FILIALES

Notas a los Estados Financieros Consolidados

31 de marzo 2024 y 2023

Nota 44 - Ventas de Servicios Médicos a Terceros y Costo de Prestaciones Médicas a Terceros

El detalle de la Venta de servicios médicos a terceros y el costo de prestaciones médicas a terceros al 31 de marzo de 2024 es el siguiente:

31/03/2024 RUT	Razón Social	Venta de Servicios Médicos a Terceros					Costo de Prestaciones Médicas a Terceros				
		Prestaciones Médicas	Exámenes Pre Ocupacionales	Intereses. Reajustes y Multas	Administración de Policlínicos y Otros	Total	Prestaciones Médicas	Exámenes pre Ocupacionales	Intereses. Reajustes y Multas	Administración de Policlínicos y Otros	Total
		M\$	M\$	M\$	M\$	M\$	M\$	M\$	M\$	M\$	M\$
A.-	Organismos administradores:										
61533000-0	INSTITUTO DE SEGURIDAD LABORAL	1.453.623	-	-	-	1.453.623	(1.453.623)	-	-	-	(1.453.623)
70015580-3	INSTITUTO DE SEGURIDAD DEL TRABAJO	13.224	-	-	-	13.224	(13.224)	-	-	-	(13.224)
70360100-6	ASOCIACIÓN CHILENA DE SEGURIDAD	4.270	-	-	-	4.270	(4.270)	-	-	-	(4.270)
70285100-9	MUTUAL DE SEGURIDAD DE LA C.CH.C. ADMINISTRADOR DELEGADO (ESPECIFICAR)	-	-	-	-	-	-	-	-	-	-
B.-	Otras Instituciones de Salud Privada (Especificar):										
76.296.619-0	COLMENA	28.059	-	-	-	28.059	(28.059)	-	-	-	(28.059)
96.501.450-0	ISAPRE CRUZ BLANCA	15	-	-	-	15	(15)	-	-	-	(15)
96.502.530-8	ISAPRE VIDA TRES S.A.	-	-	-	-	-	-	-	-	-	0
96.504.160-5	NUEVA MAS VIDA SA	3.494	-	-	-	3.494	(3.494)	-	-	-	(3.494)
96.572.800-7	ISAPRE BANMEDICA S.A.	-	-	-	-	-	-	-	-	-	0
96.856.780-2	ISAPRE CONSALUD S.A.	41.159	-	-	-	41.159	(41.159)	-	-	-	(41.159)
79.906.120-1	ISAPRE CRUZ DEL NORTE LTDA.	413	-	-	-	413	(413)	-	-	-	(413)
79.566.720-2	ISAPRE CHUQUICAMATA LTDA.	-	-	-	-	-	-	-	-	-	0
76.334.370-7	ISALUD ISAPRE DE CODELCO LTDA	6.907	-	-	-	6.907	(6.907)	-	-	-	(6.907)
71.235.700-2	FUNDACION DE SALUD TRABAJADORES DEL	751	-	-	-	751	(751)	-	-	-	(751)
96.652.500-5	ISAPRE MASVIDA S A otros	791	-	-	-	791	(791)	-	-	-	(791)
C.-	Otras instituciones Publicas (Especificar):										
61.603.000-0	FONDO NACIONAL DE SALUD	1.167.034	(1.659)	-	-	1.165.375	(1.167.034)	1.659	-	-	(1.165.375)
60.506.000-5	POLICIA DE INVESTIGACIONES DE CHILE	41.598	13.654	-	-	55.252	(41.598)	(13.654)	-	-	(55.252)
69.110.400-1	ILUSTRE MUNICIPALIDAD DE TALCA	-	2.433	-	-	2.433	-	(2.433)	-	-	(2.433)
71.516.700-K	CUERPO DE BOMBEROS DE NAVIDAD	1.535	0	-	-	1.535	(1.535)	-	-	-	(1.535)
69.040.500-8	ILUSTRE MUNICIPALIDAD DE VICUÑA	-	1.395	-	-	1.395	-	(1.395)	-	-	(1.395)
71.350.200-6	CUERPO DE BOMBEROS DE CALAMA	580	718	-	-	1.298	(580)	(718)	-	-	(1.298)
82.983.100-7	COMISION CHILENA DE ENERGIA NUCLEAR	0	857	-	-	857	-	(857)	-	-	(857)
81.852.300-9	CUERPO DE BOMBEROS DE LA GRANJA SAN RAMON LA PINTANA LTDA	208	0	-	-	208	(208)	-	-	-	(208)
69.130.500-7	I.MUNICIPALIDAD DE COLBUN	-	84	-	-	84	-	(84)	-	-	(84)
69.190.700-7	MUNICIPALIDAD DE TEMUCO	-	77	-	-	77	-	(77)	-	-	(77)
61.108.000-K	CAJA DE PREVISIÓN DE LA DEFENSA NACIONAL	-	72	-	-	72	-	(72)	-	-	(72)
70.954.900-6	CORPORACION MUNICIPAL DE DES.SOCIAL DE C	58	-	-	-	58	(58)	-	-	-	(58)
70.006.400-K	CUERPO DE BOMBEROS DE TENO	35	-	-	-	35	(35)	-	-	-	(35)
65.600.110-0	CUERPO DE BOMBEROS METROPOLITANO SUR	24	-	-	-	24	(24)	-	-	-	(24)
69.150.800-5	ILUSTRE MUNICIPALIDAD DE TALCAHUANO	-	5	-	-	5	-	(5)	-	-	(5)
69.240.400-9	ILUSTRE MUNICIPALIDAD DE CHILE CHICO	-	(175)	-	-	(175)	-	175	-	-	175

MUTUAL DE SEGURIDAD C.CH.C. Y FILIALES

Notas a los Estados Financieros Consolidados

31 de marzo 2024 y 2023

Nota 44 - Ventas de Servicios Médicos a Terceros y Costo de Prestaciones Médicas a Terceros (continuación)

El detalle de la Venta de servicios médicos a terceros y el costo de prestaciones médicas a terceros al 31 de marzo de 2024 es el siguiente: (continuación)

31/03/2024 RUT	Razón Social	Venta de Servicios Médicos a Terceros				Total	Costo de Prestaciones Médicas a Terceros				Total
		Prestaciones Médicas	Exámenes Pre Ocupacionales	Intereses. Reajustes y Multas	Administración de Policlínicos y Otros		Prestaciones Médicas	Exámenes pre Ocupacionales	Intereses. Reajustes y Multas	Administración de Policlínicos y Otros	
		M\$	M\$	M\$	M\$	M\$	M\$	M\$	M\$	M\$	
D.-	Otras Empresas (especificar):										
	Explotación de minas y canteras	11.308	543.576		6.122.971	6.677.855	(11.308)	(543.576)		(6.122.971)	(6.677.855)
	Construcción	310	2.105.556		9.301	2.115.167	(310)	(2.105.556)		(9.301)	(2.115.167)
	Industrias manufactureras	-	362.640		407.235	769.875	-	(362.640)		(407.235)	(769.875)
	Actividades profesionales, científicas y técnicas	2.453	489.360		-	491.813	(2.453)	(489.360)		-	(491.813)
	Actividades de atención de la salud humana y de asistencia social	510.296	174.808		-	685.104	(510.296)	(174.808)		-	(685.104)
	Comercio al por mayor y al por menor; reparación de vehículos automotores y motocicletas	41.205	422.044		25.715	488.964	(41.205)	(422.044)		(25.715)	(488.964)
	Actividades de servicios administrativos y de apoyo	26.810	463.562		-	490.372	(26.810)	(463.562)		-	(490.372)
	Transporte y almacenamiento	61.030	472.228		-	533.258	(61.030)	(472.228)		-	(533.258)
	Actividades financieras y de seguros	27.590	2.237		-	29.827	(27.590)	(2.237)		-	(29.827)
	Otras actividades de servicios	54.931	27.539		-	82.470	(54.931)	(27.539)		-	(82.470)
	Información y comunicaciones	63	57.705		-	57.768	(63)	(57.705)		-	(57.768)
	Suministro de agua; evacuación de aguas residuales, gestión de desechos y descontaminación	172	702		-	874	(172)	(702)		-	(874)
	Suministro de electricidad, gas, vapor y aire acondicionado	-	60.990		-	60.990	-	(60.990)		-	(60.990)
	Agricultura, ganadería, silvicultura y pesca	-	45.982		2.220	48.202	-	(45.982)		(2.220)	(48.202)
	Actividades de alojamiento y de servicio de comidas	-	17.544		-	17.544	-	(17.544)		-	(17.544)
	Enseñanza	4.865	9.846		2.870	17.581	(4.865)	(9.846)		(2.870)	(17.581)
	Actividades artísticas, de entretenimiento y recreativas	-	4.142		-	4.142	0	(4.142)		-	(4.142)
	Actividades de organizaciones y órganos extraterritoriales	-	493		4.978	5.471	-	(493)		(4.978)	(5.471)
	Actividades inmobiliarias	-	3.533		-	3.533	-	(3.533)		-	(3.533)
	Otros	9.875	10.500		-	20.375	(9.875)	(10.500)		-	(20.375)
E.-	Personas Naturales:										
	Personas Naturales	313.030	30.849		-	343.879	(313.030)	(30.849)		-	(343.879)
F.-	Otros (Especificar):										
Total		3.827.716	5.323.297	0	6.575.290	15.726.303	(3.827.716)	(5.323.297)		(6.575.290)	(15.726.303)

*De acuerdo con circular 3782 de 17 de octubre de 2023, a partir de enero 2024 se ha reclasificado lo correspondiente a recuperación artículo 77 bis, tanto por concepto de subsidios como prestaciones médicas como un menor gasto en el ítem Subsidios (código FUPEF 42010) y Prestaciones médicas (código FUPEF 42040). No siendo comparativo con 2023.

**Al 31 de marzo de 2024 debido al cambio efectuado en el Compendio de Normas, Libro VIII Aspectos Financieros Contables el deterioro por Deuda Privada se ha reclasificado al código 42130 Costo de prestaciones médicas a terceros, en el detalle se presenta neto por cliente. No siendo comparativo con 2023.

MUTUAL DE SEGURIDAD C.CH.C. Y FILIALES

Notas a los Estados Financieros Consolidados

31 de marzo 2024 y 2023

Nota 44 - Ventas de Servicios Médicos a Terceros y Costo de Prestaciones Médicas a Terceros (continuación)

El detalle de la Venta de servicios médicos a terceros y el costo de prestaciones médicas a terceros al 31 de marzo de 2023 es el siguiente:

31-03-2023 RUT	Razón Social	Venta de Servicios Médicos a Terceros					Costo de Prestaciones Médicas a Terceros				
		Prestaciones Médicas	Exámenes Pre Ocupacionales	Intereses, Reajustes y Multas	Administración de Policlínicos y Otros	Total	Prestaciones Médicas	Exámenes pre Ocupacionales	Intereses, Reajustes y Multas	Administración de Policlínicos y Otros	Total
		M\$	M\$	M\$	M\$	M\$	M\$	M\$	M\$	M\$	M\$
A.-	Organismos administradores:										
61533000-0	INSTITUTO DE SEGURIDAD LABORAL	638.680	-	-	-	638.680	(638.680)	-	-	-	(638.680)
70015580-3	INSTITUTO DE SEGURIDAD DEL TRABAJO	78	-	-	-	78	(78)	-	-	-	(78)
70360100-6	ASOCIACION CHILENA DE SEGURIDAD	-	-	-	-	-	-	-	-	-	-
70285100-9	MUTUAL DE SEGURIDAD DE LA C.CH.C. ADMINISTRADOR DELEGADO (ESPECIFICAR)	-	-	-	-	-	-	-	-	-	-
B.-	Otras Instituciones de Salud Privada (Especificar):										
76.296.619-0	COLMENA	97.871	-	-	-	97.871	(97.871)	-	-	-	(97.871)
96.501.450-0	ISAPRE CRUZ BLANCA	354.722	-	-	-	354.722	(354.722)	-	-	-	(354.722)
96.502.530-8	ISAPRE VIDA TRES S.A.	4.259	-	-	-	4.259	(4.259)	-	-	-	(4.259)
96.504.160-5	NUEVA MAS VIDA SA	168.035	-	-	-	168.035	(168.035)	-	-	-	(168.035)
96.572.800-7	ISAPRE BANMEDICA S.A.	12.910	-	-	-	12.910	(12.910)	-	-	-	(12.910)
96.856.780-2	ISAPRE CONSALUD S.A.	58.753	-	-	-	58.753	(58.753)	-	-	-	(58.753)
79.906.120-1	ISAPRE CRUZ DEL NORTE LTDA.	682	-	-	-	682	(682)	-	-	-	(682)
79.566.720-2	ISAPRE CHUQUICAMATA LTDA.	1.058	-	-	-	1.058	(1.058)	-	-	-	(1.058)
76.334.370-7	ISALUD ISAPRE DE CODELCO LTDA	4.818	-	-	-	4.818	(4.818)	-	-	-	(4.818)
71.235.700-2	FUNDACION DE SALUD TRABAJADORES DEL	2.668	-	-	-	2.668	(2.668)	-	-	-	(2.668)
96.652.500-5	ISAPRE MASVIDA S A	336	-	-	-	336	(336)	-	-	-	(336)
	otros	-	-	-	-	-	-	-	-	-	-
C.-	Otras instituciones Públicas (Especificar):										
60.506.000-5	POLICIA DE INVESTIGACIONES DE CHILE	21.992	(4.462)	-	-	17.530	(21.992)	4.462	-	-	(17.530)
60.511.000-2	SERVICIO DE GOBIERNO INTERIOR	-	(6)	-	-	(6)	-	6	-	-	6
60.804.000-5	SERVICIO NACIONAL DE ADUANAS	-	(5.715)	-	-	(5.715)	-	5.715	-	-	5.715
60.901.002-9	SUBSECRETARIA DE LAS CULTURAS Y LAS ARTES	-	(154)	-	-	(154)	-	154	-	-	154
61.108.000-K	CAJA DE PREVISION DE LA DEFENSA NACIONAL	-	56	-	-	56	-	(56)	-	-	(56)
61.601.000-K	SUBSECRETARIA DE SALUD PUBLICA	-	(29)	-	-	(29)	-	29	-	-	29
61.603.000-0	FONDO NACIONAL DE SALUD	1.045.555	-	-	-	1.045.555	(1.045.555)	-	-	-	(1.045.555)
61.607.600-0	SERVICIO DE SALUD OSORNO	-	(32)	-	-	(32)	-	32	-	-	32
61.801.000-7	MINISTERIO DE VIVIENDA Y URBANISMO Y SERV. REGIONALES DE VIVIENDA	-	74	-	-	74	-	(74)	-	-	(74)
61.818.000-K	SERVICIO DE VIVIENDA Y URBANIZACION VI REGION	-	16	-	-	16	-	(16)	-	-	(16)
61.999.330-6	SERVICIO LOCAL DE EDUCACION PUBLICA DE HUASCO	-	(362)	-	-	(362)	-	362	-	-	362
62.000.370-0	SUBSECRETARIA DEL PATRIMONIO CULTURAL	-	-	-	-	-	-	-	-	-	-
69.020.400-2	ILUSTRE MUNICIPALIDAD DE MEJILLONES	-	10	-	-	10	-	(10)	-	-	(10)
69.090.600-7	I.MUNICIPALIDAD DE SANTA CRUZ EDUC.	-	-	-	-	-	-	-	-	-	-
69.110.400-1	ILUSTRE MUNICIPALIDAD DE TALCA	-	788	-	-	788	-	(788)	-	-	(788)
69.190.700-7	I.MUNICIPALIDAD DE TEMUCO	-	70	-	-	70	-	(70)	-	-	(70)
69.250.200-0	ILUSTRE MUNICIPALIDAD DE PUNTA ARENAS	-	193	-	-	193	-	(193)	-	-	(193)
71.102.600-2	CORPORACION MUNICIPAL DES.SOCIAL ANTOFAG	-	545	-	-	545	-	(545)	-	-	(545)
71.516.700-K	CUERPO DE BOMBEROS DE NAVIDAD	(161)	-	-	-	(161)	161	-	-	-	161
72.443.600-5	SERVICIO DE EVALUACION AMBIENTAL	-	-	-	-	-	-	-	-	-	-
77.071.182-7	EST SALES ACTION SPA	-	76	-	-	76	-	(76)	-	-	(76)
82.983.100-7	COMISION CHILENA DE ENERGIA NUCLEAR	-	469	-	-	469	-	(469)	-	-	(469)

MUTUAL DE SEGURIDAD C.CH.C. Y FILIALES

Notas a los Estados Financieros Consolidados

31 de marzo 2024 y 2023

Nota 44 - Ventas de Servicios Médicos a Terceros y Costo de Prestaciones Médicas a Terceros (continuación)

El detalle de la Venta de servicios médicos a terceros y el costo de prestaciones médicas a terceros al 31 de marzo de 2023 es el siguiente:(continuación)

31-03-2023 RUT	Razón Social	Venta de Servicios Médicos a Terceros				Total	Costo de Prestaciones Médicas a Terceros				Total
		Prestaciones Médicas	Exámenes Pre Ocupacionales	Intereses. Reajustes y Multas	Administración de Policlinicos y Otros		Prestaciones Médicas	Exámenes pre Ocupacionales	Intereses. Reajustes y Multas	Administración de Policlinicos y Otros	
		M\$	M\$	M\$	M\$	M\$	M\$	M\$	M\$	M\$	
D.-	Otras Empresas (especificar):										
	Explotación de minas y canteras	-	330.629	-	7.284.528	7.615.157	-	(330.629)	-	(7.284.528)	(7.615.157)
	Construcción	2.652	3.233.101	-	(14.765)	3.220.988	(2.652)	(3.233.101)	-	14.765	(3.220.988)
	Industrias manufactureras	(190)	463.835	-	435.876	899.521	190	(463.835)	-	(435.876)	(899.521)
	Actividades profesionales, científicas y técnicas	(285)	445.449	-	71.907	517.071	285	(445.449)	-	(71.907)	(517.071)
	Actividades de atención de la salud humana y de asistencia social	109.787	6.152	-	-	115.939	(109.787)	(6.152)	-	-	(115.939)
	Comercio al por mayor y al por menor; reparación de vehículos automotores y motocicletas	23.882	322.904	-	34.199	380.985	(23.882)	(322.904)	-	(34.199)	(380.985)
	Actividades de servicios administrativos y de apoyo	1.507	389.431	-	11.081	402.019	(1.507)	(389.431)	-	(11.081)	(402.019)
	Transporte y almacenamiento	47.167	463.467	-	-	530.634	(47.167)	(463.467)	-	-	(530.634)
	Actividades financieras y de seguros	5.654	5.062	-	-	10.716	(5.654)	(5.062)	-	-	(10.716)
	Otras actividades de servicios	5.729	38.301	-	-	44.030	(5.729)	(38.301)	-	-	(44.030)
	Información y comunicaciones	(5)	47.201	-	-	47.196	5	(47.201)	-	-	(47.196)
	Suministro de agua; evacuación de aguas residuales, gestión de desechos y descontaminación	(7)	74.041	-	-	74.034	7	(74.041)	-	-	(74.034)
	Suministro de electricidad, gas, vapor y aire acondicionado	-	62.699	-	(7.438)	55.261	-	(62.699)	-	7.438	(55.261)
	Agricultura, ganadería, silvicultura y pesca	(74)	59.806	-	2.221	61.953	74	(59.806)	-	(2.221)	(61.953)
	Actividades de alojamiento y de servicio de comidas	969	22.919	-	-	23.888	(969)	(22.919)	-	-	(23.888)
	Enseñanza	1.946	19.967	-	923	22.836	(1.946)	(19.967)	-	(923)	(22.836)
	Actividades artísticas, de entretenimiento y recreativas	(16)	4.108	-	-	4.092	16	(4.108)	-	-	(4.092)
	Actividades de organizaciones y órganos extraterritoriales	-	613	-	-	613	-	(613)	-	-	(613)
	Actividades inmobiliarias	-	1.643	-	-	1.643	-	(1.643)	-	-	(1.643)
	Otros	121	506	-	-	627	(121)	(506)	-	-	(627)
E.-	Personas Naturales:										
	Personas Naturales	398.165	19.880	-	-	418.045	(398.165)	(19.880)	-	-	(418.045)
Total		3.009.258	6.023.251	-	7.818.532	16.851.041	(3.009.258)	(6.023.251)	-	(7.818.532)	(16.851.041)

MUTUAL DE SEGURIDAD C.CH.C. Y FILIALES

Notas a los Estados Financieros Consolidados

31 de marzo 2024 y 2023

Nota 45 - Subsidios

El detalle de los gastos por pago de subsidios realizados durante los ejercicios 2024 y 2023, es el siguiente:

31/03/2024					
Año del Siniestro	Origen del Siniestro				Total 2024
	Accidente del Trabajo M\$	Accidente de Trayecto M\$	Enfermedad Profesional M\$	Otro (C-19) M\$	
Año 2024	4.189.456	2.046.788	715.312	57.249	7.008.805
Año 2023	4.035.767	2.057.697	769.209	24.653	6.887.326
Año 2022	102.161	90.350	77.278	2.903	272.692
Año 2021	29.734	10.605	5.522	26.819	72.680
Año 2020	2.002	61	626	8.303	10.992
Año 2019	688	2.216	3.410	-	6.314
Años anteriores	11.389	2.833	14.854	569	29.645
Recupero de subsidios (art. 77 bis, Ley N° 16.744)	(17.938)	(1.287)	(377.358)	-	(396.583)
Total	8.353.259	4.209.263	1.208.853	120.496	13.891.871

31-03-2023					
Año del Siniestro	Origen del Siniestro				Total 2023
	Accidente del Trabajo M\$	Accidente de Trayecto M\$	Enfermedad Profesional M\$	Otro (C-19) M\$	
Año 2023	4.787.087	2.344.136	840.421	106.128	8.077.772
Año 2022	3.716.168	2.187.285	694.160	103.193	6.700.806
Año 2021	95.565	62.919	10.564	4.562	173.610
Año 2020	11.257	2.729	3.807	648	18.441
Año 2019	14.577	5.734	1.188	0	21.499
Año 2018	6.370	1.547	18	0	7.935
Años anteriores	858	5.381	0	0	6.239
Total	8.631.882	4.609.731	1.550.158	214.531	15.006.302

MUTUAL DE SEGURIDAD C.CH.C. Y FILIALES

Notas a los Estados Financieros Consolidados

31 de marzo 2024 y 2023

Nota 46 - Indemnizaciones

El detalle de los gastos por pago de indemnizaciones realizados durante los años 2024 y 2023, es el siguiente:

Año del Siniestro	Origen del Siniestro					Total 31/03/2024	
	Accidente del Trabajo	Accidente de Trayecto	Enfermedad Profesional		Otro (Especificar)	Gasto Propio	Concurrencia Neta
			Gasto Propio	Concurrencia Neta			
M\$	M\$	M\$	M\$	M\$	M\$	M\$	
Año 2024	81.942	4.842	105.480	200.029	-	192.264	200.029
Año 2023	385.558	45.390	109.730	208.089	-	540.678	208.089
Año 2022	248.840	73.044	14.980	28.407	-	336.864	28.407
Año 2021	75.658	21.564	1.148	2.176	-	98.370	2.176
Año 2020	36.877	28.806	2.752	5.217	-	68.435	5.217
Año 2019	9.852	15.284	-	-	-	25.136	-
Años anteriores	51.561	4.469	653	1.237	-	56.683	1.237
Total	890.288	193.399	234.743	445.155	-	1.318.430	445.155

Año del Siniestro	Origen del Siniestro					Total 31-03-2023	
	Accidente del Trabajo	Accidente de Trayecto	Enfermedad Profesional		Otro (Especificar)	Gasto Propio	Concurrencia Neta
			Gasto Propio	Concurrencia Neta			
M\$	M\$	M\$	M\$	M\$	M\$	M\$	
Año 2023	66.798	3.947	83.164	165.890	-	153.909	165.890
Año 2022	314.311	37.003	86.515	172.574	-	437.829	172.574
Año 2021	202.857	59.546	11.811	23.559	-	274.214	23.559
Año 2020	61.677	17.579	905	1.805	-	80.161	1.805
Año 2019	30.063	23.483	2.169	4.327	-	55.715	4.327
Año 2018	8.032	12.460	0	0	-	20.492	-
Años anteriores	42.033	3.643	515	1.026	-	46.191	1.026
Total	725.771	157.661	185.079	369.181	-	1.068.511	369.181

MUTUAL DE SEGURIDAD C.CH.C. Y FILIALES

Notas a los Estados Financieros Consolidados

31 de marzo 2024 y 2023

Nota 47 - Pensiones

El detalle de los gastos por pago de pensiones realizados durante los años 2024 y 2023, es el siguiente:

Año del Siniestro	Origen del Siniestro					Total 31/03/2024	
	Accidente del Trabajo	Accidente de Trayecto	Enfermedad Profesional		Otro (Especificar)	Gasto Propio	Concurrencia Neta
			Gasto Propio	Concurrencia Neta			
M\$	M\$	M\$	M\$	M\$	M\$	M\$	
Año 2024	98.550	39.814	(6.199)	21.062	-	132.165	21.062
Año 2023	144.409	56.309	6.356	33.000	-	207.074	33.000
Año 2022	172.208	75.506	(16.903)	36.783	-	230.811	36.783
Año 2021	147.749	41.291	13.469	32.273	-	202.509	32.273
Año 2020	166.115	36.625	6.552	33.353	-	209.292	33.353
Año 2019	130.746	47.909	1.640	28.732	-	180.295	28.732
Años anteriores	2.856.208	727.574	2.513.858	534.201	-	6.097.640	534.201
Total	3.715.985	1.025.028	2.518.773	719.404	-	7.259.786	719.404

Año del Siniestro	Origen del Siniestro					Total 31-03-2023	
	Accidente del Trabajo	Accidente de Trayecto	Enfermedad Profesional		Otro (Especificar)	Gasto Propio	Concurrencia Neta
			Gasto Propio	Concurrencia Neta			
M\$	M\$	M\$	M\$	M\$	M\$	M\$	
Año 2023	91.958	37.151	(9.375)	23.244	-	119.734	23.244
Año 2022	134.750	52.542	305	36.419	-	187.597	36.419
Año 2021	160.690	70.456	(22.043)	40.593	-	209.103	40.593
Año 2020	137.867	38.529	7.066	35.616	-	183.462	35.616
Año 2019	155.005	34.175	427	36.809	-	189.607	36.809
Año 2018	122.002	44.704	(3.368)	31.709	-	163.338	31.709
Años anteriores	2.665.174	678.910	2.254.644	589.545	-	5.598.728	589.545
Total	3.467.446	956.467	2.227.656	793.935	-	6.651.569	793.935

MUTUAL DE SEGURIDAD C.CH.C. Y FILIALES

Notas a los Estados Financieros Consolidados

31 de marzo 2024 y 2023

Nota 48 - Prestaciones Médicas

El detalle del gasto por prestaciones médicas durante el ejercicio 2024, es el siguiente:

Conceptos	31/03/2024				Total M\$
	Accidentes del Trabajo M\$	Accidentes del Trayecto M\$	Enfermedad Profesional M\$	Otros (C-19) M\$	
Sueldos	4.709.235	2.287.709	484.020	5.694	7.486.658
Bonos y comisiones	1.133.332	550.564	116.485	1.370	1.801.751
Gratificación y participación	658.330	319.811	67.664	796	1.046.601
Otras remuneraciones	5.363.473	2.605.532	551.264	6.485	8.526.754
Subtotal remuneraciones	11.864.370	5.763.616	1.219.433	14.345	18.861.764
Indemnizaciones por años de servicio	1.067.303	518.487	109.699	1.291	1.696.780
Honorarios	4.119.834	2.001.382	423.441	4.982	6.549.639
Viáticos	-	-	-	-	-
Capacitación	50.379	24.474	5.178	61	80.092
Otros estipendios	-	-	-	-	-
Total gastos en personal	17.101.886	8.307.959	1.757.751	20.679	27.188.275
Insumos médicos	679.061	290.708	165.693	-	1.135.462
Instrumental clínico	11	5	3	-	19
Medicamentos	1.018.460	436.006	248.507	-	1.702.973
Prótesis y aparatos ortopédicos	1.414.789	452.686	-	-	1.867.475
Exámenes complementarios	674.090	288.580	164.480	19.221	1.146.371
Traslado de pacientes	1.316.759	563.709	321.293	-	2.201.761
Atenciones de otras Instituciones	2.362.085	1.011.216	576.356	-	3.949.657
Mantenimiento y reparación	780.804	379.308	80.252	944	1.241.308
Servicios generales	717.404	348.509	73.736	867	1.140.516
Consumos básicos	399.028	193.844	41.013	483	634.368
Honorarios interconsultas y diversos	-	-	-	-	-
Alimentación de accidentados	145.474	62.278	35.496	-	243.248
Útiles escritorio; fotocopias, imprenta	60.766	29.520	6.246	73	96.605
Arriendo de propiedades	32.499	15.788	3.340	39	51.666
Arriendo de equipos y otros	64.523	31.345	6.632	78	102.578
Otros	3.716.230	1.805.314	381.958	4.494	5.907.996
Subtotal otros gastos	13.381.983	5.908.816	2.105.005	26.199	21.422.003
Depreciación	1.474.751	716.422	151.577	1.783	2.344.533
Gastos indirectos	1.610.157	782.201	165.494	1.947	2.559.799
Recuperación gastos Art. 77 bis	(4.189)	(2.736)	(13.591)	-	(20.516)
Total	33.564.588	15.712.662	4.166.236	50.608	53.494.094

MUTUAL DE SEGURIDAD C.CH.C. Y FILIALES

Notas a los Estados Financieros Consolidados

31 de marzo 2024 y 2023

Nota 48 - Prestaciones Médicas (continuación)

El detalle del gasto por prestaciones médicas durante el ejercicio 2023, es el siguiente:

Conceptos	31-03-2023				Total M\$
	Accidentes del Trabajo M\$	Accidentes del Trayecto M\$	Enfermedad Profesional M\$	Otros (C-19) M\$	
Sueldos	4.191.052	2.206.403	490.312	8.915	6.896.682
Bonos y comisiones	1.452.452	764.652	169.923	3.090	2.390.117
Gratificación y participación	621.923	327.415	72.759	1.323	1.023.420
Otras remuneraciones	4.625.452	2.435.096	541.132	9.838	7.611.518
Subtotal remuneraciones	10.890.879	5.733.566	1.274.126	23.166	17.921.737
Indemnizaciones por años de servicio	567.567	298.799	66.400	1.207	933.973
Honorarios	3.640.852	1.916.747	425.944	7.744	5.991.287
Viáticos	-	-	-	-	-
Capacitación	103.811	54.652	12.145	221	170.829
Otros estipendios	-	-	-	-	-
Total gastos en personal	15.203.109	8.003.764	1.778.615	32.338	25.017.826
Insumos médicos	585.013	243.830	34.598	29.284	892.725
Instrumental clínico	3.333	1.389	197	5	4.924
Medicamentos	668.459	278.610	39.533	26.693	1.013.295
Prótesis y aparatos ortopédicos	1.352.042	563.523	-	-	1.915.565
Exámenes complementarios	613.663	323.066	71.792	69.722	1.078.243
Traslado de pacientes	1.314.170	547.738	77.720	40.713	1.980.341
Atenciones de otras Instituciones	2.449.480	1.020.929	144.863	75.343	3.690.615
Mantenimiento y reparación	529.215	170.631	96.922	31.067	827.835
Servicios generales	698.855	225.327	127.990	41.025	1.093.197
Consumos básicos	326.196	105.173	59.740	19.149	510.258
Honorarios interconsultas y diversos	-	-	-	-	-
Alimentación de accidentados	121.120	50.482	7.163	3.755	182.520
Útiles escritorio; fotocopias, imprenta	51.125	16.484	9.363	3.001	79.973
Arriendo de propiedades	36.200	11.672	6.630	2.125	56.627
Arriendo de equipos y otros	58.513	18.866	10.716	3.435	91.530
Otros	1.890.169	609.435	346.170	110.959	2.956.733
Subtotal otros gastos	10.697.553	4.187.155	1.033.397	456.276	16.374.381
Depreciación	1.285.912	676.976	150.439	2.735	2.116.062
Gastos indirectos	1.121.415	590.375	131.194	2.384	1.845.368
Total	28.307.989	13.458.270	3.093.645	493.733	45.353.637

MUTUAL DE SEGURIDAD C.CH.C. Y FILIALES

Notas a los Estados Financieros Consolidados

31 de marzo 2024 y 2023

Nota 48 - Prestaciones Médicas (continuación)

Gastos en Prestaciones Médicas prorrateados en base a los principales inductores y participación de tipo de siniestro al 31 de marzo de 2024 y 2023. Los porcentajes aplicados corresponden a lo siguiente:

Año 2024	Trabajo	Trayecto	Enfermedad Profesional	Total
Pacientes activos Prom	3.308	1.607	344	5.259
Denuncias Totales	35.238	11.275	6.396	52.909
Denuncias CTP	15.258	6.532	4.194	25.984
Aceptado CTP	13.607	5.120	1.496	20.223
Pacientes activos	62,90%	30,56%	6,54%	
Denuncias Totales	66,60%	21,31%	12,09%	
Denuncias CTP	58,72%	25,14%	16,14%	
Aceptado CTP	67,28%	25,32%	7,40%	
Pacientes activos sin Covid	62,95%	30,58%	6,47%	
Denuncias Totales sin Covid	67,39%	21,56%	11,05%	
Denuncias CTP sin Covid	59,80%	25,60%	14,59%	

Año 2023	Trabajo	Trayecto	Enfermedad Profesional	Total
Pacientes activos Prom	3.746	1.990	389	6.125
Denuncias Totales	36.114	11.644	8.734	56.492
Denuncias CTP	18.506	7.793	6.078	32.377
Aceptado CTP	16.402	6.838	2.099	25.339
Pacientes activos	61,16%	32,49%	6,35%	
Denuncias Totales	63,93%	20,61%	15,46%	
Denuncias CTP	57,16%	24,07%	18,77%	
Aceptado CTP	64,73%	26,99%	8,28%	
Pacientes activos sin Covid	61,24%	32,53%	6,23%	
Denuncias Totales sin Covid	66,44%	21,42%	12,14%	
Denuncias CTP sin Covid	60,42%	25,44%	14,14%	

(*) Compromiso plan de trabajo en respuesta Oficio N° 71.419

MUTUAL DE SEGURIDAD C.CH.C. Y FILIALES

Notas a los Estados Financieros Consolidados

31 de marzo 2024 y 2023

Nota 49 - Prestaciones Preventivas de Riesgos

a) El detalle del gasto en prestaciones preventivas de riesgos al 2024 y 2023, es el siguiente:

Conceptos	31/03/2024 M\$	31/03/2023 M\$
Sueldos	4.013.434	3.867.346
Bonos y comisiones	767.865	1.004.885
Gratificación y participación	517.791	505.391
Otras remuneraciones	2.424.468	2.623.757
Subtotal remuneraciones	7.723.558	8.001.379
Indemnización por años de servicios	485.292	378.397
Viáticos	-	-
Capacitación	744	4.162
Otros estipendios	-	-
Total gastos en personal	8.209.594	8.383.938
Arriendo de equipos	42.267	35.425
Arriendo de propiedades	72.098	98.841
Arriendo de vehículos	30.248	11.449
Campañas preventivas	416.302	511.796
Capacitación	845.819	1.527.497
Consumos básicos	134.422	175.662
Exámenes de la salud	209.303	237.694
Estudios de investigación e innovación	-	-
Gastos generales	-	-
Honorarios área de salud	313.592	385.723
Honorarios - Asesorías y/o Asistencia Técnica	8.014.138	6.539.227
Insumos, instrumental médico e instrumentos de medición	146.274	1.128.357
Mantenición y reparación de plataformas y licencias	1.730.809	1.654.800
Mantenición y reparación de propiedades, planta y equipo	142.331	301.533
Material de apoyo	997.815	648.142
Organización de eventos	-	-
Otros proyectos	-	-
Patentes, seguros, contribuciones	3.602	1.949
Publicaciones	1.830	9.392
Servicios generales	290.611	332.444
Detalle Otros:		
Arriendo impresoras y otros	-	-
Movilización y locomoción	30.482	91.990
Amortización	397.043	416.791
Remodelación-compra de mobiliario	-	-
Gastos Generales	-	-
Alimentación	181.499	255.081
Gastos Informáticos	-	-
Gastos de coordinación y representación	-	-
Pago subsidios-aportes contacto estrecho	212	12.378
Otros (*)	351.355	445.937
Subtotal otros gastos	14.352.052	14.822.108
Depreciación	368.623	395.908
Gastos indirectos	640.463	684.063
Total	23.570.732	24.286.017

MUTUAL DE SEGURIDAD C.CH.C. Y FILIALES

Notas a los Estados Financieros Consolidados

31 de marzo 2024 y 2023

Nota 49 - Prestaciones Preventivas de Riesgos (continuación)

(*) Nota oficio 3679:

FUENTE	ITEM	31/03/2024
Nota 49	Contacto Estrecho COVID-19:	14.204
P. Preventivas	-Contacto Estrecho COVID-19 - Subsidios	(212)
	-Contacto Estrecho COVID-19 - Exámenes PCR	700
	-Contacto Estrecho COVID-19 - Otros Gastos en salud	13.716
	Implementación del Protocolo de Vigilancia COVID-19:	42.914
	-Protocolo de Vigilancia Ambiental COVID-19	7.780
	-Protocolo de Vigilancia Salud COVID-19 - Subsidios	83.085
	-Protocolo de Vigilancia Salud COVID-19 - Exámenes PCR	(47.951)
	-Protocolo de Vigilancia Salud COVID-19 - Otros Gastos en Salud	-
	Inmunización Contra SARS-COV-2	583
Nota 45	Subsidios (casos confirmados)	120.496
Subsidios	- Otro COVID M\$	78.503
	P.Médicas (casos confirmados)	19.221
Nota 48	-Exámenes PCR	19.221
P. Médicas	-Otros Gastos en salud	-

(*) Nota: Se considera dentro de este concepto los denominados casos sospechosos aludidos en la Circular N°3.573, de 19 de enero de 2021; excluyendo los subsidios por casos confirmados, gasto que es considerado en la Nota 45 "SUBSIDIOS".

MUTUAL DE SEGURIDAD C.CH.C. Y FILIALES

Notas a los Estados Financieros Consolidados

31 de marzo 2024 y 2023

Nota 49 - Prestaciones Preventivas de Riesgos (continuación)

b) Estudios de Investigación e Innovación:

N° D.S. Ppto.	Código SUSESO	Detalle	Valor Adjudicado	Fecha de Adjudicación (1)	Valor Contrato	Fecha de Contrato	Duración del Proyecto	Fecha de Inicio	Fecha de Término	Ejecución (2)	Costo Total	Al 31/03/2024			Al 31/12/2023		
												M\$	Gasto Real	Provisión	Total Gasto	Gasto Real	Provisión
Proyectos de Investigación																	
184-2015		Mejorando la salud y la seguridad de trabajadores mineros en Chile: Programa de Intervención al estilo de vida para mejorar el bienestar y reducir las lesiones musculoesqueléticas	101.000	ago-15	101.000	feb-17	36	oct-17	jun-20	E	101.000	101.000	-	101.000	101.333	(333)	101.000
208-2017		Riesgo psicossocial y presentismo: Un estudio de cohorte en población chilena	50.880	jun-17	-		24	nov-17	nov-19	0	50.880	50.880	-	50.880	52.701	(1.821)	50.880
212-2017		Diseño de un programa con enfoque integrado para la seguridad y salud ocupacional de conductores en una compañía de transporte nacional.	100.336	jun-17	100.336	may-18	24	nov-18	nov-20	E	100.336	100.336	-	100.336	101.766	(1.430)	100.336
223-2018		Asignación de recursos en seguridad: Generación de indicadores para la gestión de la prevención de accidentes en empresas de la construcción	34.780	jul-18	-		20	feb-19	oct-20	0	34.780	34.780	-	34.780	25.321	9.459	34.780
227-2019		Comparación de la eficacia de rehabilitación temprana con telerehabilitación en pacientes con fractura distal del radio. Ensayo clínico aleatorizado	60.000	ago-19	60.000	ene-20	24	abr-20	abr-22	0	60.000	60.000	-	60.000	48.000	12.000	60.000
228-2019		Asociación entre ruido ocupacional, desórdenes auditivo-vocales y estrés laboral en profesores de la ciudad de Chillán	63.001	ago-19	63.001		24			E	63.001	63.001	-	63.001	44.100	18.901	63.001
229-2019		Diseño y Evaluación de intervenciones preventivas asociadas a accidentes graves y con resultado de muerte en PYMES - Modelo 5 reglas vitales (5RV)	61.780	ago-19	61.780	dic-19	18	feb-20	oct-21	E	61.780	61.780	-	61.780	61.780	-	61.780
231-2019		Riesgos y opciones de prevención de trastornos musculoesqueléticos en sistemas de construcción de obra gruesa edificios departamentos Concepción y Santiago	56.091	ago-19	56.091	oct-19	24	oct-19	oct-21	E	56.091	45.420	10.671	56.091	45.420	10.671	56.091
232-2019		Evaluación de la eficacia de una intervención para reducir riesgos psicosociales y el ausentismo laboral a través del liderazgo	60.000	ago-19	60.000	oct-19	24	oct-19	oct-21	E	60.000	60.000	-	60.000	42.000	18.000	60.000
234-2019		Guía de trabajo seguro y saludable para el trabajador que envejece	50.823	ago-19	50.823	dic-19	18	feb-20	oct-21	E	50.823	50.823	-	50.823	50.823	35.576	50.823
238-2020		Propuestas de Intervención de espacios para la alimentación de trabajadoras/es de la salud para prevención enfermedades salud mental post COVID-19	15.878	ago-20	15.878	nov-20	8	nov-20		E	15.878	15.878	-	15.878	15.878	-	15.878
241-2020		Factores determinantes, humanos y organizacionales, que explican la generación de los accidentes con consecuencia de amputación, desde una mirada ergonómica sistémica	52.970	ago-20	52.970	nov-20	24	nov-20	nov-22	E	52.970	52.970	-	52.970	37.079	15.891	52.970
242-2020		Factores que influyen en la permanencia saludable y segura de conductores mayores en la fuerza laboral.	48.930	ago-20	48.930	dic-20	18	dic-20	jun-22	E	48.930	48.930	-	48.930	48.930	-	48.930
243-2020		Eficacia percibida de plataforma integral para la autogestión de la prevención de accidentes por fatiga en empresas de transporte interurbano carga-persona	49.760	ago-20	49.760	nov-20	24	nov-20	nov-22	E	49.760	49.760	-	49.760	34.832	14.928	49.760

MUTUAL DE SEGURIDAD C.CH.C. Y FILIALES

Notas a los Estados Financieros Consolidados

31 de marzo 2024 y 2023

Nota 49 - Prestaciones Preventivas de Riesgos (continuación)

b) Estudios de Investigación e Innovación (continuación):

N° D.S. Ppto.	Código SUSESO	Detalle	Valor Adjudicado	Fecha de Adjudicación (1)	Valor Contrato	Fecha de Contrato	Duración del Proyecto	Fecha de Inicio	Fecha de Término	Ejecución (2)	Costo Total	Al 31/03/2024			Al 31/12/2023		
												M\$	M\$	Gasto Real	Provisión	Total Gasto	Gasto Real
244-2020		Representaciones sociales de personas contratadas y empleadoras sobre la inclusión laboral de personas mayores de 55 años	36.028	ago-20	36.028	nov-20	18	nov-20	may-22	E	36.028	36.028	-	36.028	36.028	-	36.028
245-2020		Colonización bacteriana de injertos en cirugía de reconstrucción de ligamento cruzado anterior y su relación con complicaciones clínicas en trabajadores	9.400	ago-20	9.400		24	oct-20		0	9.400	9.400	-	9.400	6.575	2.825	9.400
256-2021		Resumen de evidencia para orientar políticas y estrategias para prevenir accidentes de trabajo y enfermedades profesionales en población trabajadora migrante.	8.000	sept-21	8.000		9			E	8.000	8.000	-	8.000	8.000	-	8.000
257-2021		Diseño de un modelo de prevención de la violencia en el trabajo tipo II en empresas de serv soc que trabajan con NNA (MUTUAL)	54.916	sept-21	54.916		18			E	54.916	54.916	-	54.916	41.571	13.345	54.916
258-2021		Evaluación de la efectividad de una estrategia de formación virtual para capacitar a adultos adheridos a la Mutual de Seguridad	35.000	sept-21	35.000		12			E	35.000	35.000	-	35.000	37.660	(2.660)	35.000
260-2021		Desarrollo de una base de datos antropométricos de cabeza, rostro y manos de trabajadores chilenos.	35.000	sept-21	35.000		13			E	35.000	17.500	17.500	35.000	17.500	17.500	35.000
261-2021		percepción de mandos medios y jefaturas de la construcción respecto a aspectos que inciden en la prevención de accidentes graves y con resultado de muerte	24.640	sept-21	24.640		12			E	24.640	24.640	-	24.640	14.784	9.856	24.640
262-2021		Efectividad de intervenciones de promoción de salud dirigidas a trabajadores en modalidad teletrabajo de diversos rubros laborales en Chile. (MUTUAL).	24.983	sept-21	24.983	dic-21	12			E	24.983	24.983	-	24.983	-	24.983	24.983
267-2022		Evaluación de la Usabilidad de Exoesqueletos para la prevención de Trastornos-musculoesqueléticos en actividades de mantenimiento en la industria minera	60.000		60.000						60.000	30.000	30.000	60.000	30.000	30.000	60.000
268-2022		Percepciones y prácticas respecto de la participación de trabajadores/as en la gestión de la Seguridad y Salud en el Trabajo	26.337		26.337						26.337	21.940	4.397	26.337	12.537	13.800	26.337
269-2022		Condición Post COVID-19 en población trabajadora chilena: estudio exploratorio.	25.000		25.000						25.000	10.000	15.000	25.000	10.000	15.000	25.000
270-2022		Evaluación de la distancia recorrida por un trabajador durante el trayecto desde o hacia su trabajo como factor de riesgos de exposición en accidentes de tránsito Mutual de Seguridad C.Ch.C.	35.000		35.000						35.000	24.500	10.500	35.000	24.500	10.500	35.000
271-2022		Propuesta para incorporación de la perspectiva de género en la Identificación del Peligro y Evaluación de Riesgos (IPER)	30.000		30.000						30.000	14.280	15.720	30.000	14.280	15.720	30.000
272-2022		Evaluación de la viabilidad del uso de las técnicas de valoración funcional biomecánica para la mejora en la gestión de la evaluación de la incapacidad laboral en Chile.	69.312		69.312						69.312	39.960	29.352	69.312	39.960	29.352	69.312
273-2022		Factores de riesgo psicosocial y su asociación con la siniestralidad y el ausentismo laboral en las empresas adherentes a Mutual de Seguridad	26.970		26.970						26.970	19.256	7.714	26.970	9.628	17.342	26.970
274-2022		Implementación de plataforma virtual con maniqués informáticos de trabajadores chilenos para evaluar riesgos y opciones de prevención de trastornos musculoesqueléticos asociados al diseño	50.000		50.000						50.000	29.750	20.250	50.000	29.750	20.250	50.000
275-2022		Caracterización de los sub-rubros de agricultura según accidentabilidad y enfermedades profesionales durante el quinquenio 2017-2021.	27.070		27.070						27.070	18.949	8.121	27.070	18.949	8.121	27.070

MUTUAL DE SEGURIDAD C.CH.C. Y FILIALES

Notas a los Estados Financieros Consolidados

31 de marzo 2024 y 2023

Nota 49 - Prestaciones Preventivas de Riesgos (continuación)

b) Estudios de Investigación e Innovación (continuación):

N° D.S. Ppto.	Código SUSESO	Detalle	Valor Adjudicado	Fecha de Adjudicación (1)	Valor Contrato	Fecha de Contrato	Duración del Proyecto	Fecha de Inicio	Fecha de Término	Ejecución (2)	Costo Total	Al 31/03/2024			Al 31/12/2023		
												Gasto Real	Provisión	Total Gasto	Gasto Real	Provisión	Total Gasto
			M\$								M\$						
276-2022		Análisis descriptivo y factores asociados al desarrollo del dolor crónico secundario a un accidente de trabajo o enfermedad profesional en pacientes del Hospital Clínico Mutual de Seguridad	25.000		25.000						25.000	11.900	13.100	25.000	-	25.000	25.000
277-2022		Evaluación de un modelo de capacitación en SST en modalidad aprendizaje móvil para trabajadores operativos del rubro construcción y su comparación con los resultados de un modelo presencial	56.700		56.700						56.700	50.604	6.096	56.700	50.604	6.096	56.700
283-2023		Barreras y facilitadores para la implementación del programa Empresa Segura y Saludable (ESYS) en instituciones adherentes a Mutual de Seguridad	31.994		31.994	Pendiente	12	Pendiente	Pendiente		31.994	-	31.994	31.994	-	31.994	31.994
284-2023		Violencia vial en Santiago y su relación con la salud mental en el ámbito laboral.	34.760		34.760	Pendiente	12	Pendiente	Pendiente		34.760	-	34.760	34.760	-	34.760	34.760
285-2023		Violencia en el trabajo tipo II: un modelo de prevención en trabajadores de la educación	44.720		44.720	Pendiente	12	Pendiente	Pendiente		44.720	-	44.720	44.720	-	44.720	44.720
286-2023		Evaluación de resultados de un sistema de reporte de incidentes para la prevención de accidentes graves y fatales.	34.500		34.500	dic-23	12	feb-24	feb-25		34.500	-	34.500	34.500	-	34.500	34.500
287-2023		Estimación de la magnitud de accidentes que generan accidentes potencialmente graves y fatales en base al relato de la denuncia.	34.750		34.750	feb-24	8	feb-24	oct-24		34.750	-	34.750	34.750	-	34.750	34.750
291-2023		Identificación de las mejores medidas preventivas de seguridad vial en el mundo y su potencial adaptación a la realidad chilena.	19.864		19.864	ene-24	10	feb-24	dic-24		19.864	-	19.864	19.864	-	19.864	19.864
292-2023		Cambio climático: cómo prevenir y mitigar sus efectos en SST y la productividad en los rubros más afectados.	19.510		19.510	dic-23	12	feb-24	feb-25		19.510	7.804	11.706	19.510	-	19.510	19.510
293-2023		Las olas de calor y su efecto en la Salud y Seguridad del Trabajo en las industrias de construcción y agricultura, ganadería, silvicultura y pesca.	24.900		24.900	ene-24	12	feb-24	feb-25		24.900	-	24.900	24.900	-	24.900	24.900
295-2023		Relación entre las variables biomecánicas y resultados funcionales de hombros.	38.122		38.122	Pendiente	24	Pendiente	Pendiente		38.122	-	38.122	38.122	-	38.122	38.122
297-2023		Análisis de factores determinantes, adicionales al diagnóstico, que permitan la detección temprana de casos de larga estadía mediante un modelo econométrico de predicción.	40.000		40.000	Pendiente	15	Pendiente	Pendiente		40.000	-	40.000	40.000	-	40.000	40.000
296-2023		Factores que facilitan la inclusión de personas mayores en los equipos de trabajo	76.838		76.838	Pendiente	11	Pendiente	Pendiente		76.838	-	76.838	76.838	-	76.838	76.838
298-2023		Diseño, desarrollo e implementación de modelos de codificación automática para la clasificación de las denuncias de los accidentes de trabajo y trayecto según vehículo involucrado, según la forma del accidente y del agente material del accidente y de la lesión desde el análisis de los relatos de los accidentes contenidos en las denuncias u otra información que permita realizar estas codificaciones.	16.428		16.428	dic-23	12	feb-24	feb-25		16.428	-	16.428	16.428	-	16.428	16.428
		Remanente para pago e IVA											65.909			1.985	
		Subtotal Proyectos de Investigación	1.881.971		1.796.311						1.881.971	1.284.968	662.912	1.881.971	1.112.289	807.243	1.881.971

MUTUAL DE SEGURIDAD C.CH.C. Y FILIALES

Notas a los Estados Financieros Consolidados

31 de marzo 2024 y 2023

Nota 49 - Prestaciones Preventivas de Riesgos (continuación)

b) Estudios de Investigación e Innovación (continuación):

N° D.S. Ppto.	Código SUSES0	Detalle	Valor Adjudicado	Fecha de Adjudicación (1)	Valor Contrato	Fecha de Contrato	Duración del Proyecto	Fecha de Inicio	Fecha de Término	Ejecuci ón (2)	Costo Total	Al 31/03/2024			Al 31/12/2023		
												Gasto Real	Provisión	Total Gasto	Gasto Real	Provisión	Total Gasto
												M\$			M\$		
		Proyectos de Innovación:															
236-2019		Sistema de Inteligencia Artificial para la detección de patología respiratoria de origen laboral (P-200INN236)	11.000	ago-19	11.000	oct-19	6	oct-19	may-20		11.000	11.000	-	11.000	10.665	335	11.000
264-2021		Desarrollo de una solución protésica que optimice el proceso de rehabilitación y posterior reintegro laboral de trabajadores con amputación parcial de mano	12.980	sept-21	12.980						12.980	12.980	-	12.980	12.980	-	12.980
265-2021		Generación de criterios ergonómicos para Guía de recomendaciones en Manejo Manual de Carga basado en condiciones de riesgo por actividad económica	32.710	sept-21	32.710						32.710	32.710	-	32.710	32.710	-	32.710
266-2021		Manipulador Neumático: Desarrollo e implementación de un equipo para el manejo asistido de Tinetas de 20 kgs y Cilindros de Gas licuado de 27 kgs	36.505	sept-21	36.505	dic-21	10	dic-21	oct-22	E	36.505	36.505	-	36.505	36.505	-	36.505
278-2022		Implementación de una taxonomía de clasificación de causas externas de los accidentes por medio de automatización con machine learning utilizando la información del relato de la denuncia	15.924		15.924						15.924	-	15.924	15.924		15.924	15.924
279-2022		Implementación clínica y optimización de prototipo desarrollado en etapa 1 para el reconocimiento de gestos faciales, basado en visión computacional, para la asistencia de pacientes con discapacidad	34.940		34.940						34.940	24.458	10.482	34.940	13.976	20.964	34.940
280-2022		Sistema centralizado de estrategias multidisciplinarias en prevención no farmacológica del delirium, mediante la digitalización de procesos convencionales y el uso de tecnología electrónica e informática	36.400		36.400						36.400	21.840	14.560	36.400	21.840	14.560	36.400
281-2022		Sistema Descentralizado de Atención Integral Temprano del Trabajador	37.000		37.000						37.000	25.900	11.100	37.000	11.100	25.900	37.000
282-2022		Diseño de un prototipo de plataforma digital que permita guiar la implementación de un modelo de acompañamiento para la gestión de la edad en las empresas.	14.000		14.000						14.000	14.000	-	14.000	16.660	-2.660	14.000
288-2023		Revisión y mejoras al programa de prevención de violencia hacia conductores de Transantiago.	29.820		29.820	Pendiente	12	Pendient e	Pendient e		29.820	-	29.820	29.820	-	29.820	29.820
294-2023		Implementación del prototipo de una plataforma de acompañamiento para la gestión de edad en las empresas.	42.883		42.883	Pendiente	12	Pendient e	Pendient e		42.884	-	42.884	42.884	-	42.884	42.884
289-2023		Construcción de un sistema para la asistencia de la definición clínica de prótesis en extremidad inferior.	17.000		17.000	Pendiente	12	Pendient e	Pendient e		17.000	-	17.000	17.000	-	17.000	17.000
290-2023		Validación funcional de sistema de tele-examinación para evaluación de teleoperadores	16.870		16.870	Pendiente	12	Pendient e	Pendient e		16.870	-	16.870	16.870	-	16.870	16.870
		Subtotal Proyectos de Innovación	338.033		338.033						338.033	179.393	158.640	338.033	156.436	181.597	338.033

MUTUAL DE SEGURIDAD C.CH.C. Y FILIALES

Notas a los Estados Financieros Consolidados

31 de marzo 2024 y 2023

Nota 49 - Prestaciones Preventivas de Riesgos (continuación)

b) Estudios de Investigación e Innovación (continuación):

N° D.S. Ppto.	Código SUSESO	Detalle	Valor Adjudicado	Fecha de Adjudicación (1)	Valor Contrato	Fecha de Contrato	Duración del Proyecto	Fecha de Inicio	Fecha de Término	Ejecuci ón (2)	Costo Total	Al 31/03/2024			Al 31/12/2023		
												M\$	M\$	Gasto Real	Provisión	Total Gasto	Gasto Real
		Proyectos Especiales:															
P200-INNOBSII		Observatorio de Seguridad y Salud en el Trabajo, Fase 2 (Continuidad Operacional)	75.686	sept-21	75.686		12			E	75.686	75.686	-	75.686	61.923	13.763	75.686
P200-INNOREC		Encuesta de Salud de Trabajadores Recolectores de Residuos Domiciliarios	30.000		30.000						30.000	17.850	12.150	30.000	17.850	12.150	30.000
		Subtotal Proyectos Especiales	105.686		105.686						105.686	93.536	12.150	105.686	79.773	25.913	105.686
		Total Estudios de Investigación e Innovación	2.325.690		2.240.030						2.325.690	1.557.897	833.702	2.325.690	1.348.498	1.014.753	2.325.690

MUTUAL DE SEGURIDAD C.CH.C. Y FILIALES

Notas a los Estados Financieros Consolidados

31 de marzo 2024 y 2023

Nota 50 - Funciones Técnicas

El detalle del gasto en funciones técnicas durante los ejercicios 2024 y 2023, es el siguiente:

Conceptos	31/03/2024 M\$	31/03/2023 M\$
Sueldos	502.961	467.185
Bonos y comisiones	93.852	106.187
Gratificación y participación	54.229	54.890
Otras remuneraciones	222.267	213.073
Subtotal remuneraciones	873.309	841.335
Indemnización por años de servicios	23.252	17.358
Honorarios	433	1.695
Viáticos	-	-
Capacitación	2.624	5.597
Otros estipendios	-	-
Total gastos en personal	899.618	865.985
Marketing	-	-
Estudios externos	18.846	29.188
Mantenimiento y reparación	7.171	21.050
Servicios generales	35.534	26.700
Consumos básicos	8.001	16.730
Materiales de oficina	1.305	1.117
Honorarios auditores y diversos	-	-
Arriendo de equipos y otros	3.990	4.053
Patente, seguros, contribuciones	34	26
Detalle Otros :		
Alimentación	10.930	24.293
Gastos informáticos	36.223	20.230
Empastes, microfilm.y otros	-	-
Gastos de recaudación (previred)	649.717	634.687
Otros	347.549	233.002
Subtotal otros gastos	1.119.300	1.011.076
Depreciación	74.789	9.754
Gastos indirectos	87.840	69.027
Total	2.181.547	1.955.842

MUTUAL DE SEGURIDAD C.CH.C. Y FILIALES

Notas a los Estados Financieros Consolidados

31 de marzo 2024 y 2023

Nota 51 - Gastos de Administración

El detalle de los gastos de administración realizados durante los ejercicios 2024 y 2023, es el siguiente:

Conceptos	31/03/2024 M\$	31/03/2023 M\$
Sueldos	2.661.782	6.804.506
Bonos y comisiones	204.780	310.104
Gratificación y participación	69.437	49.455
Otras remuneraciones	1.062.998	1.282.650
Subtotal remuneraciones	3.998.997	8.446.715
Indemnización por años de servicio	245.431	221.066
Honorarios	292.368	323.384
Viáticos	1.657	1.379
Capacitación	28.399	44.798
Otros estipendios	29.358	22.352
Total gastos en personal	4.596.210	9.059.694
Marketing	494.896	370.589
Estudios externos	949.796	805.856
Mantenimiento y reparación	41.782	250.927
Servicios generales	454.962	397.414
Consumos básicos	62.283	132.013
Materiales de oficinas	8.144	4.305
Aportes a terceros	366.716	118.697
Honorarios de auditorías y diversos	-	-
Arriendo de equipos y otros	10.003	10.173
Patente, seguro, contribuciones	29.933	22.684
Arriendo de propiedades	(27.052)	48.261
Fletes y traslados	9.763	6.063
Otros	1.701.626	1.394.163
Subtotal otros gastos	4.102.852	3.561.145
Depreciación	198.715	130.436
Gastos indirectos	152.165	259.219
Total	9.049.942	13.010.494

MUTUAL DE SEGURIDAD C.CH.C. Y FILIALES

Notas a los Estados Financieros Consolidados

31 de marzo de 2024 y 2023

Nota 52 - Estipendios del Directorio

Durante los ejercicios 2024 y 2023 se han pagado los siguientes estipendios a los señores Directores:

N°	Nombre	RUT	Dietas	Participación en Excedentes M\$	Gastos de Representación M\$	31-03-2024				Total M\$
						Viáticos M\$	Regalías M\$	Otros M\$		
1	Daniel Contreras Valle	8.407.189-7	198	-	-	-	-	4.414		4.612
2	Dévara Ávila Palma	12.321.675-K	66	-	-	-	-	4.414		4.480
3	Eugenio Bascuñan Perez de Arce	7.999.439-1	-	-	-	-	-	2.213		2.213
4	Jaime Mozo Ballacey	7003131-0	-	-	-	-	-	2.213		2.213
5	Jorge Peña Collao	8.190.497-9	66	-	-	-	-	2.944		3.010
6	Juan Pablo Aylwin Joffre	6.828.014-1	-	-	-	-	-	2.213		2.213
7	Leonardo Daneri Jones	6.334.547-4	198	-	-	-	-	6.640		6.838
8	Monica Perez Novoa	5.622.233-2	198	-	-	-	-	5.533		5.731
9	Raimundo Rencoret Ríos	7.017.619-K	133	-	-	-	-	5.533		5.666
10	Roberto Pérez Serpa	8.632.497-0	-	-	-	-	-	1.472		1.472
11	Sebastián Ortiz Alarcón	13.670.147-9	198	-	-	-	-	4.426		4.624
12	Verónica Lucero Quiroz	12.640.851-K	-	-	-	-	-	2.213		2.213
Total			1.057	-	-	-	-	44.228		45.285

N°	Nombre	RUT	Dietas	Participación en Excedentes M\$	Gastos de Representación M\$	31-03-2023				Total M\$
						Viáticos M\$	Regalías M\$	Otros M\$		
1	Daniel Contreras Valle	8.407.189-7	177	-	-	-	-	4.255		4.432
2	Dévara Ávila Palma	12.321.675-K	-	-	-	-	-	2.832		2.832
3	Eduardo Muñoz Zúñiga	8.401.685-3	-	-	-	-	-	-		-
4	Eugenio Bascuñan Perez de Arce	7.999.439-1	-	-	-	-	-	2.127		2.127
5	Jaime Mozo Ballacey	7003131-0	-	-	-	-	-	2.127		2.127
6	Jorge Peña Collao	8.190.497-9	177	-	-	-	-	4.255		4.432
7	Juan Pablo Aylwin Joffre	6.828.014-1	-	-	-	-	-	2.127		2.127
8	Leonardo Daneri Jones	6.334.547-4	177	-	-	-	-	6.382		6.559
9	Lorenzo Constans Gorri	5.816.225-6	-	-	-	-	-	-		-
10	Luis Felipe Navarro González	8.697.900-4	-	-	-	-	-	-		-
11	Monica Perez Novoa	5.622.233-2	118	-	-	-	-	5.319		5.437
12	Raimundo Rencoret Ríos	7.017.619-K	177	-	-	-	-	5.319		5.496
13	Roberto Pérez Serpa	8.632.497-0	-	-	-	-	-	1.416		1.416
14	Sebastián Ortiz Alarcón	13.670.147-9	177	-	-	-	-	4.255		4.432
15	Verónica Lucero Quiroz	12.640.851-K	-	-	-	-	-	2.127		2.127
16	Vivian Modak Canobra	9.018.685-K	-	-	-	-	-	-		-
Total			1.003	-	-	-	-	42.541		43.544

Estos valores forman parte del ítem gastos de administración del estado de resultados integral.

MUTUAL DE SEGURIDAD C.CH.C. Y FILIALES

Notas a los Estados Financieros Consolidados

31 de marzo de 2024 y 2023

Nota 53 - Pérdidas por Deterioro (Reversiones)

El detalle de las pérdidas por deterioros durante los ejercicios 2024 y 2023, es el siguiente:

Conceptos	31/03/2024			31/03/2023		
	Deterioro M\$	Reversiones M\$	Saldo M\$	Deterioro M\$	Reversiones M\$	Saldo M\$
Deuda Previsional	1.642.081	(1.222.760)	419.321	1.597.373	(1.230.645)	366.728
Deuda Privada	-	-	-	1.144.755	(1.150.569)	(5.814)
Deuda Art. 77 bis	520.498	(35.356)	485.142	338	(333)	5
Aportes Legales	166.767	(29.326)	137.441	111.835	(39.019)	72.816
Otras cuentas por cobrar	-	(77.331)	(77.331)	5.321	(30.105)	(24.784)
Total	2.329.346	(1.364.773)	964.573	2.859.622	(2.450.671)	408.951

*Al 31 de marzo de 2024 debido al cambio efectuado en el Compendio de Normas, Libro VIII Aspectos Financieros Contables el deterioro por Deuda Privada se ha reclasificado al código 42130 Costo de prestaciones médicas a terceros, no siendo comparativo con 2023.

Nota 54 - Otros Ingresos y otros Egresos

El detalle de los otros ingresos y otros egresos es el siguiente:

a) Otros ingresos

Concepto	Tipo (*)	31/03/2024 M\$	31/03/2023 M\$
Seguro obligatorio de accidentes personales (SOAP)	IO	713.386	533.305
Capacitación	IO	890.688	1.212.542
Asesorías	IO	4.569.848	3.378.681
Cotizaciones extraordinarias atrasadas	IO	1	47
Recuperación IVA Credito Fiscal	IO	1.372.932	1.329.782
Beneficios prescritos	IO	58.850	192.566
Ingreso reservas medicas años anteriores	IO	-	-
Otros ingresos	IO	989.413	557.338
Arriendos	IN	210.484	246.895
Utilidad venta activo fijo muebles	IN	2.000	126.550
Indemnización siniestros activo fijo	IN	14.935	100.728
Otros ingresos	IN	223.271	1.233.515
Total		9.045.808	8.911.949

Ingreso Ordinario (IO)
Ingreso no Ordinario (IN)

MUTUAL DE SEGURIDAD C.CH.C. Y FILIALES

Notas a los Estados Financieros Consolidados

31 de marzo de 2024 y 2023

Nota 54 - Otros Ingresos y otros Egresos (continuación)

b) Otros egresos

Concepto	Tipo (*)	31/03/2024 M\$	31/03/2023 M\$
Bajas y mermas de inventario	EO	14.567	13.776
Activos dados de Baja	EO	-	-
Aguinaldo navidad y fiestas patrias	EO	15	4.728
Otros Egresos	EO	5.824.466	1.337.245
Intereses Financieros	EN	228.346	192.237
Gastos Bancarios	EN	177.363	176.007
Otros Egresos	EN	34.114	150.811
Total		6.278.871	1.874.804

(*) Egreso Ordinario (EO)

(*) Egreso no Ordinario (EN)

Nota 55 - Diferencia de Cambio y otras Unidades de Reajuste

Las diferencias de cambio y las unidades de reajustes abonadas en el estado de resultados se incluyen en las partidas siguientes y por los importes indicados:

Diferencias de Cambios	31/03/2024 M\$	31/03/2023 M\$
Otras utilidades / (pérdidas) – netas	-	-
Ingresos (gastos) financieros - netos	6.077.004	(7.354.300)
Total	6.077.004	(7.354.300)

Unidades de Reajustes	31/03/2024 M\$	31/03/2023 M\$
Inversiones de libre disposición	351.939	1.367.771
Inversiones del Fondo de Reserva Eventualidades	111.532	132.692
Inversiones del Fondo de Contingencia	373.310	463.092
Inversiones del Fondo de Reserva Pensiones	2.494.885	3.095.552
Otros	-	-
Total	3.331.666	5.059.107

MUTUAL DE SEGURIDAD C.CH.C. Y FILIALES

Notas a los Estados Financieros Consolidados

31 de marzo de 2024 y 2023

Nota 56 - Otros Ingresos Percibidos - otros Egresos Efectuados**a) Otros ingresos de actividades de la operación**

Conceptos	31/03/2024 M\$	31/03/2023 M\$
Seguros SOAP	713.386	505.114
Arriendos	210.484	813.643
Cotizaciones extraordinarias atrasadas	1	47
Asesorías	4.569.848	2.611.628
Indemnización siniestros activo fijo	-	-
Otros ingresos operaciones Mutual Asesorías	3.262.607	10.147.013
Otros ingresos operaciones Servicios de Comunicación Medica	1.953.500	867.135
Otros ingresos	1.749	128.924
Total	10.711.575	15.073.504

b) Otros egresos de actividades de la operación

Conceptos	31/03/2024 M\$	31/03/2023 M\$
Aguinaldos	15	4.728
Gastos financieros	187.124	168.493
Otros Costos de ventas	-	-
Otros Costos por venta Mutual Asesorías	6.663.718	4.690.041
Otros Costos por venta Servicios de Comuniación Medica	2.391.898	717.066
Total	9.242.755	5.580.328

Nota 57 - Otras Fuentes de Financiamiento - otros Desembolsos por Financiamiento**a) Otras fuentes de actividades de financiamiento**

Conceptos	31/03/2024 M\$	31/03/2023 M\$
Pago de crédito	-	-
Total	-	-

b) Otros desembolsos de actividades de financiamiento

Conceptos	31/03/2024 M\$	31/03/2023 M\$
Pago Leasing	309.503	267.000
Arrendamientos bajo NIIF 16	862.279	909.673
Total	1.171.782	1.176.673

MUTUAL DE SEGURIDAD C.CH.C. Y FILIALES

Notas a los Estados Financieros Consolidados

31 de marzo de 2024 y 2023

Nota 58 - Otros Ingresos de Inversión - otros Desembolsos de Inversión

a) Otros ingresos de actividades de inversión

No existen otros ingresos de actividades de inversión.

b) Otros desembolsos de actividades de inversión

Mutual no tiene otros desembolsos de actividades de inversión

MUTUAL DE SEGURIDAD C.CH.C. Y FILIALES

Notas a los Estados Financieros Consolidados

31 de marzo de 2024 y 2023

Nota 59 – Contingencias

a) Pasivos contingentes

Al 31 de marzo de 2024, Mutual se encuentra involucrada en varios juicios civiles, a raíz del curso normal de sus operaciones:

Fecha Inicio	Causa (DTE/DDO)	Rol	Juzgado	Cuantía M\$	Materia	Estado	Fecha Término	Instrumento de Término (Sentencia/Transacción)	Indemnización M\$
13-04-2016	MARÍA EUGENIA MARTÍNEZ ABELLO	C-7872-2016	15° JUZGADO CIVIL DE SANTIAGO	200.000	Otros	Vigente			
28-01-2022	YENNYFER VALERIA VILCHE VEGA	C-10201-2021	9° Juzgado Civil de Santiago	384.800	Responsabilidad Civil Médica	Vigente			
19-05-2023	PEDRO ANTONIO CORTES CANCINO	C-995-2023	3° Letras de Arica	602.000	Responsabilidad Civil Médica	Vigente			
24-10-2023	Asesorías e Inversiones Global SpA	C-15902-2023	19° Juzgado Civil de Santiago	193.639	Responsabilidad Civil Contractual	Vigente			
03-08-2016	GUILLERMO TARTACOVSKY TORRICO	C-13656-2016	9° JUZGADO CIVIL DE SANTIAGO	818.200	Responsabilidad Civil Médica	Vigente			
25-05-2017	JESSICA MARÍA ALVAREZ TORREJÓN y otros	C-3064-2017	16° JUZGADO CIVIL DE SANTIAGO	696.240	Otros	Vigente			
03-06-2019	MARÍA ANTONIETA MUÑOZ ASTUDILLO	C-10646-2019	19° JUZGADO CIVIL DE SANTIAGO	293.800	Responsabilidad Civil Médica	Vigente			
12-10-2018	JUAN MAURICIO CABRERA NÚÑEZ	C-108-2018	1° Juzgado de Letras de Linares	584.160	Responsabilidad Civil Médica	Vigente			
17-10-2018	ABRAHAM VELOZO VELOZO y otros	O-78-2018	1° Juzgado de Letras de Coronel	720.000	Otros	Vigente			
14-05-2019	RODRIGO ANTONIO JOSÉ OSSO HERRERA	C-10695-2019	2° JUZGADO CIVIL DE SANTIAGO	1.017.787	Responsabilidad Civil Médica	Vigente			
06-05-2021	NANCY DE LAS MERCEDES RIVERA GUAJARDO	C-832-2021	27° Juzgado Civil de Santiago	200.000	Responsabilidad Civil Médica	Vigente			
12-05-2021	CRISTIAN SOTO CONTRERAS	C-2003-2021	6° JUZGADO CIVIL DE SANTIAGO	190.000	Responsabilidad Civil Médica	Vigente			
17-08-2020	SANTIAGO RUBÉN PÁEZ VILLALOBOS	C-2889-2020	2° JUZGADO DE LETRAS EN LO CIVIL DE ANTOFAGASTA	315.680	Responsabilidad Civil Médica	Vigente			
09-12-2020	JUAN GUILLERMO CARRASCO SOTOMAYOR	C-14049-2020	12° Juzgado Civil de Santiago	500.943	Cobertura Ley N° 16.744	Vigente			
04-05-2021	ISAPRE NUEVA MAS VIDA S.A.	C-162-2021	23° Juzgado Civil de Santiago	303.072	Otros	Vigente			
29-10-2021	MAGDALENA ESTAY Y OTROS	C-6885-2015	12° Juzgado Civil de Santiago	300.000	Responsabilidad Civil Médica	Vigente			
07-01-2022	OSCAR RAMÓN NOVA OYARCE	C-14360-2015	10° Juzgado Civil de Santiago	340.000	Responsabilidad Civil Médica	Vigente			

MUTUAL DE SEGURIDAD C.CH.C. Y FILIALES

Notas a los Estados Financieros Consolidados

31 de marzo de 2024 y 2023

Nota 59 – Contingencias (Continuación)

a) Pasivos contingentes (continuación)

Al 31 de marzo de 2024, Mutual se encuentra involucrada en varios juicios civiles, a raíz del curso normal de sus operaciones:

Fecha Inicio	Causa (DTE/DDO)	Rol	Juzgado	Cuantía M\$	Materia	Estado	Fecha Término	Instrumento de Término (Sentencia/Transacción)	Indemnización M\$
21-02-2022	CARLOS ELÍAS VILLEGAS MORAGA y otros	O-14-2022	1° Juzgado de Letras del Trabajo de Coronel	990.000	Otros	Vigente			
01-03-2022	RIGOBERTO FLORIDOR CARRILLO JOFRÉ	C-10166-2021	12° Civil de Santiago	645.500	Cobertura Ley N° 16.744	Vigente			
28-10-2022	JORGE PANIRÉ ORTIZ	C-5952-2022	4° JUZGADO CIVIL DE SANTIAGO	240.000	Responsabilidad Civil Médica	Vigente			
12-05-2022	GLORIA ALEJANDRA MORENO PAREDES	C-824-2022	1° Civil de Puerto Montt	400.000	Responsabilidad Civil Médica	Vigente			
19-05-2023	MIGUELINA HERMINDA JOFRÉ APABLAZA	C-2718-2023	1° Juzgado Civil de Santiago	200.000	Responsabilidad Civil Médica	Vigente			
24-08-2023	ASTRID SCARLETT ELIZABETH OJEDA MIRANDA	C-9507-2023	27° Juzgado Civil de Santiago	280.000	Responsabilidad Civil Médica	Vigente			
29-08-2023	YUVINIZA MAGDALENA NORRIS GONZÁLEZ Y OTROS	C-1368-2022	2° Juzgado de Letras de Calama	1.574.150	Responsabilidad Civil Médica	Vigente			
30-08-2023	ANA MARIA VALDIVIA TAPIA y OTROS	C-14324-2023	20° Civil de Santiago	250.000	Cobertura Ley N° 16.744	Vigente			
16-08-2022	ORLANDO HERRERA ZEPEDA	C-3560-2022	27° Civil de Santiago	5.150.840	Cobertura Ley N° 16.744	Vigente			
22-09-2023	VICTOR ALMONACID y otros (252)	O-110-2018	1° Juzgado de Letras de Coronel	7.500.000	Responsabilidad Civil Contractual	Vigente			
26-10-2023	ALEJANDRO SANCHEZ CANALES	C-15490-2023	4° Civil de Santiago	350.000	Responsabilidad Civil Médica	Vigente			
17-01-2024	JUAN CARLOS RIFFO MUÑOZ	C-16701-2023	18° JUZGADO CIVIL DE SANTIAGO	290.000	Otros	Vigente			
19-03-2024	JUAN JOSÉ MARTIN RAMÍREZ GIORDANO Y OTROS	C-806-2024	27° Civil de Santiago	723.607	Responsabilidad Civil Médica	Vigente			
2014	1			11.842					
2018	2			91.500					
2019	7			211.898					
2020	3			418.577					
2021	11			1.086.451					
2022	6			391.316					
2023	3			205.300					
2024	2			132.600					

MUTUAL DE SEGURIDAD C.CH.C. Y FILIALES

Notas a los Estados Financieros Consolidados

31 de marzo de 2024 y 2023

Nota 59 – Contingencias (Continuación)

a) Activos contingentes

Al 31 de marzo de 2024 Mutual no posee activos contingentes.

Nota 60 - Compromisos

Mutual tiene reflejados en sus estados financieros los compromisos adquiridos con sus acreedores y sus colaboradores.

Nota 61 - Combinaciones de Negocios

Mutual no realizó operaciones de combinación de negocios durante los ejercicios 2024 y 2023.

Nota 62 - Transacciones con partes relacionadas

Las transacciones que se detallan a continuación se realizaron con partes vinculadas:

a) Venta de bienes y prestación de servicios

	31/03/2024 M\$	31/03/2023 M\$
Venta de bienes		
Mutual de Seguridad Asesorías S.A.	-	-
Servicios de Comunicación Médica	-	-
Prestación de servicios		
Mutual de Seguridad Asesorías S.A.	-	-
Servicio Médico Mutual de Seguridad	-	-
Servicio Comunicación Médica Mutual de Seguridad	-	-
Corp. del Bienestar del Personal de Mutualde Seguridad C.Ch.C.	9.858	17.260
Mutual de Seguridad Capacitación S.A.	-	-

MUTUAL DE SEGURIDAD C.CH.C. Y FILIALES

Notas a los Estados Financieros Consolidados

31 de marzo de 2024 y 2023

Nota 62 - Transacciones con partes relacionadas (continuación)

Las transacciones que se detallan a continuación se realizaron con partes vinculadas: (continuación)

b) Compra de bienes y servicios

Concepto	31/03/2024 M\$	31/03/2023 M\$
Compra de bienes		
Mutual de Seguridad Asesorías S.A.	-	-
Servicio Médico Mutual CChC SpA	-	-
Servicio de Comunicaciones Médicas S.A.	-	-
Corp. de Bienestar del Pers. Mutual de Seguridad C.Ch.C.	-	-
Corp. de Benef. por Término de Contrato Pers Mutual De Seg.	-	-
Compra de servicios		
Mutual de Seguridad Asesorías SA.	-	-
Corp. de Bienestar del Pers. Mutual de Seguridad C.Ch.C.	-	6.849
Servicio de Comunicaciones Médicas S.A.	-	-
Servicio Médico Mutual CChC SpA	-	-
Mutual de Capacitación S.A.	-	-
Aportes		
Corp. del Bienestar del Personal de Mutual de Seguridad C.Ch.C.	755.996	760.336
Corp.de Benef.por Término de Contrato Pers Mutual De Seg.	1.359.505	1.579.512

c) Compensaciones al personal directivo clave y administrador

Remuneraciones Recibidas por el Personal Clave de la Gerencia	31/03/2024 M\$	31/03/2023 M\$
Salarios	759.085	628.387
Honorarios de administradores	-	-
Correcciones de valor y beneficios no monetarios	-	-
Beneficios a corto plazo para los empleados	-	-
Beneficios post empleo	-	-
Otros beneficios a largo plazo	-	-
Beneficios por terminación	-	-
Total remuneraciones recibidas por el personal clave	<u>759.085</u>	<u>628.387</u>

MUTUAL DE SEGURIDAD C.CH.C. Y FILIALES

Notas a los Estados Financieros Consolidados

31 de marzo de 2024 y 2023

Nota 62 - Transacciones con partes relacionadas (continuación)

c) Compensaciones al personal directivo clave y administrador (continuación)

Los principales ejecutivos de Mutual, corresponde a los siguientes:

Cargo	N° de Ejecutivos
Directorio	6
Gerentes	9
	9

d) Saldos al cierre derivados de ventas y compras de bienes y servicios

Conceptos	31/03/2024 M\$	31/03/2023 M\$
Cuentas por cobrar a entidades relacionadas (Nota 14)	-	-
Parientes cercanos de la dominante última	-	-
Cuentas por pagar a entidades relacionadas (Nota 31)	1.281.554	1.179.317
Dominante inmediata	-	-
Entidad Controlada por el personal directivo clave	-	-
	-	-

Las cuentas por cobrar a partes vinculadas surgen de transacciones de venta y tienen vencimiento dos meses después de la fecha de la venta. Las cuentas por cobrar no están aseguradas y no devengan ningún interés.

e) Préstamos a partes vinculadas

Préstamos a Administradores, Personal Directivo y sus Familiares

	31/03/2024 M\$	31/03/2023 M\$
Saldo inicial	-	-
Préstamos concedidos durante el ejercicio	-	-
Amortizaciones recibidas de préstamos	-	-
Intereses cargados	-	-
Intereses abonados	-	-
Saldo final	-	-

Préstamos a Asociadas

	31/03/2024 M\$	31/03/2023 M\$
Saldo inicial	-	-
Préstamos concedidos durante el ejercicio: RCR SA	-	-
Amortizaciones recibidas de préstamos	-	-
Intereses cargados	-	-
Intereses abonados	-	-
Saldo final	-	-

MUTUAL DE SEGURIDAD C.CH.C. Y FILIALES

Notas a los Estados Financieros Consolidados

31 de marzo de 2024 y 2023

Nota 62 - Transacciones con partes relacionadas (continuación)

e) Préstamos a partes vinculadas (continuación)

Préstamos Totales a partes Vinculadas	31/03/2024	31/03/2023
	M\$	M\$
Saldo inicial	-	-
Préstamos concedidos durante el ejercicio : RCR SA	-	-
Amortizaciones recibidas de préstamos	-	-
Intereses cargados : RCR SA	-	-
Intereses abonados	-	-
Saldo final	<u>-</u>	<u>-</u>

Nota 63 - Negocios Conjuntos

Las participaciones en negocios conjuntos se integran por el método de participación. El grupo participa en las entidades controladas conjuntamente que se detallan a continuación:

Entidad Patrimonial	Participación
	%
	<u>-</u>

Información financiera resumida de negocios conjuntos

Al 31 de marzo de 2024

	Suma de	Suma de
	Activos	Pasivos
	M\$	M\$
Corrientes de negocios conjuntos	-	-
No corrientes de negocios conjuntos	-	-
Total de negocios conjuntos	<u>-</u>	<u>-</u>
Suma de ingresos ordinarios de negocios		-
Suma de gastos de negocios conjuntos		-
Suma de la pérdida neta de negocios conjuntos		<u>-</u>

Al 31 de diciembre de 2023

	Suma de	Suma de
	Activos	Pasivos
	M\$	M\$
Corrientes de negocios conjuntos	-	-
No corrientes de negocios conjuntos	-	-
Total de negocios conjuntos	<u>-</u>	<u>-</u>
Suma de ingresos ordinarios de negocios		-
Suma de gastos de negocios conjuntos		-
Suma de la pérdida neta de negocios conjuntos		<u>-</u>

MUTUAL DE SEGURIDAD C.CH.C. Y FILIALES

Notas a los Estados Financieros Consolidados

31 de marzo de 2024 y 2023

Nota 64 - Sanciones

Las sanciones aplicadas al 31 de marzo de 2024 se detallan a continuación:

Corr.	Descripciones	Fecha de Resolución	N° de Resolución	Fecha de Notificación	Reclamada Judicialmente
1	SEREMI Infracción al código sanitario - Agencia La Serena F-117 FOLIO - 157645 AMBITO POLITICAS FARMACEUTICAS	17-01-2024	24040180	18-01-2024	NO
2	Infracción al código sanitario - Agencia La Serena F-117 FOLIO - 157312 AMBITO POLITICAS FARMACEUTICAS	17-01-2024	24040180	18-01-2024	NO
3	Infracción al código sanitario - Agencia Copiapó F-117 FOLIO - 164391 AMBITO SALUD OCUPACIONAL	15-01-2024	24030197	15-01-2024	NO
4	Infracción al código sanitario - Agencia La Serena F-117 FOLIO - 157646 AMBITO POLITICAS FARMACEUTICAS	30-01-2024	24040307	31-01-2024	NO
1	DIRECCION DEL TRABAJO Infracción Código del Trabajo F-42 FOLIO 3914230821 No cumplimiento de resolución fundada que autoriza sistema excepcional de distribución de jornada laboral.	26-07-2023	39142382	15-01-2024	NO
2	Infracción Código del Trabajo F-42 FOLIO 3090230091 No cumplimiento de resolución fundada que autoriza sistema excepcional de distribución de jornada laboral.	06-11-2023	3090239	15-01-2024	NO
3	Infracción Código del Trabajo F-42 FOLIO 7906231111 No exhibir toda la documentación exigida que deriva de las relaciones de trabajo.	20-11-2023	7906231111	05-02-2024	NO
4	Infracción Código del Trabajo F-42 FOLIO 7906231112 No pagar la indemnización por años de servicio.	20-11-2023	7906231111	05-02-2024	NO
5	Infracción Código del Trabajo F-42 FOLIO 7906231113 No pagar la indemnización por concepto de feriado proporcional.	20-11-2023	7906231111	05-02-2024	NO
6	Infracción Código del Trabajo F-42 FOLIO 8773230502 No exhibir toda la documentación necesaria para efectuar labores de fiscalización.	14-09-2023	8773230502	26-02-2024	NO
7	Infracción Código del Trabajo F-42 FOLIO 6373230151 No tomar todas las medidas necesarias para proteger eficazmente la integridad de los trabajadores.	18-12-2023	63732315	11-03-2024	NO
8	Infracción Código del Trabajo F-42 FOLIO 6373230152 No proporcionar elementos de protección personal que cumplan con los requisitos exigidos.	18-12-2023	63732315	11-03-2024	NO
9	Infracción Código del Trabajo F-42 FOLIO 6373230153 No cumplimiento de resolución sobre distribución de jornadas de trabajo y descanso.	18-12-2023	63732315	11-03-2024	NO

MUTUAL DE SEGURIDAD C.CH.C. Y FILIALES

Notas a los Estados Financieros Consolidados

31 de marzo de 2024 y 2023

Nota 65 - Hechos Posteriores

No existen hechos posteriores al 31 de marzo de 2024

Nota 66 - Hechos Relevantes

21.03.2024: Informa como Hecho Relevante que con fecha 19 de marzo de 2024, Mutual ha sido notificada de demanda de indemnización de perjuicios, Rol C-806-2024, del 27° Juzgado Civil de Santiago, por un monto total de \$723.607.188

MUTUAL DE SEGURIDAD C.CH.C. Y FILIALES

Notas a los Estados Financieros Consolidados

31 de marzo de 2024 y 2023

Analisis Razonado de los Estados Financieros

Se presenta cuadro con los principales indicadores financieros comparativos al 31 de marzo de 2024 y al 31 de diciembre de 2023.

			Año 2024	Año 2023
Liquidez	Prueba Acida	Act. Ctes. Menos Inventario	3,167	3,261
		Pas. Ctes.		
	Liquidez	Activo Corriente	3,206	3,297
		Pasivo Corriente		
Solvencia	Total Activos		1,664	1,652
	Total Pasivos			
Endeudamiento	Razon de Endeudamiento	Total Pasivo Exigible	1,505	1,533
		Patrimonio		
	Porción de la Deuda	Pasivo Corriente	0,219	0,218
		Total Pasivo Exigible		
		Pasivo No Corriente	0,781	0,782
		Total Pasivo Exigible		
Rentabilidad	ROA	Utilidad	1,063%	3,338%
		Total Activos		
	ROE	Utilidad	2,663%	8,454%
		Patrimonio		

(*) Rentabilidad calculada en base al Excedente del ejercicio

Estado de situación financiera MM\$

Balance MM\$	2024	2023	Variación	%
Activos Corriente	361.471	366.218	-4.747	-1,30%
Activos No Corriente	494.338	477.252	17.086	3,58%
Total Activos	855.809	843.470	12.339	1,46%
Pasivos Corrientes	112.731	111.076	1.655	1,49%
Pasivos No Corrientes	401.494	399.408	2.086	0,52%
Total pasivos	514.225	510.484	3.741	0,73%
Patrimonio	341.583	332.986	8.598	2,58%
Total Patrimonio + Pasivos	855.809	843.470	12.339	1,46%

Mutual cuenta con:

- Activos totales de MM\$855.809 al 31 de marzo de 2024, estos activos aumentaron en un 1,46% con respecto a diciembre de 2023 (+MM\$12.339), lo cual se debe principalmente a aumentos de Activos financieros a costo amortizado por +MM\$4.374 y Activos fijos e intangibles por MM\$5.604. Los indicadores de liquidez corriente y de prueba ácida se presentan variaciones respecto a diciembre 2023 debido a una disminución de los activos corrientes de un -1,30%.
- Pasivos totales de MM\$514.225 al 31 de marzo de 2024, los cuales aumentaron un 0,73% respecto a diciembre de 2023 (+MM\$3.741), lo cual se debe principalmente a aumentos de las reservas técnicas por +MM\$1.908 y otros pasivos corrientes.

MUTUAL DE SEGURIDAD C.CH.C. Y FILIALES

Notas a los Estados Financieros Consolidados

31 de marzo de 2024 y 2023

Analisis Razonado de los Estados Financieros, continuación

El Patrimonio neto aumentó en un +2,58% entre marzo 2024 y diciembre 2023 (+MM\$8.598), explicado principalmente por el excedente del ejercicio.

Las principales reservas tuvieron un aumento neto de +MM\$1.908, principalmente por las reservas de prestaciones médicas.

Comparativo al 31 de marzo 2024 y diciembre de 2023 MM\$.

	mar-24	dic-23	diferencia	variación
Capitales representativos de pensiones vigentes	370.007	369.502	505	0,14%
Reserva por prestaciones médicas por otorgar	19.691	18.530	1.160	6,26%
Reserva por subsidios por pagar	1.905	1.990	-85	-4,25%
Reservas por indemnizaciones por pagar	1.653	1.288	365	28,37%
Reserva de siniestros ocurridos y no reportados (IBNR)	1.188	1.226	-38	-3,06%
Total	394.444	392.536	1.908	0,49%

Estado de Resultado

Comparativo al 31 de marzo 2024 y 2023 MM\$.

AÑO 2024 MM\$	2024	2025	2024 vs 2023	
			Var. \$	Var. %
INGRESOS ORDINARIOS	136.861	131.341	5.520	4,20%
EGRESOS ORDINARIOS	-135.734	-128.997	-6.737	5,22%
MARGEN BRUTO	1.127	2.344	-1.217	-51,92%
OTROS INGRESOS	14.748	15.210	-462	-3,04%
OTROS EGRESOS	-6.525	-9.408	2.883	-30,65%
TOTAL OTROS	8.223	5.802	2.421	41,73%
RESULTADO ANTES DE IMPUESTO	9.350	8.146	1.204	14,79%
UT (PERDIDA) OP DISCONTINUAS				
IMPTO A LA RENTA	-254	-341	87	-25,56%
EXCEDENTE (DÉFICIT) DEL EJERCICIO	9.096	7.805	1.292	16,55%
UTILIDAD CONTROLADORA	9.029	7.720	1.309	16,96%
UT (PERDIDA) PART NO CONTROLADORA	68	85	-18	-20,62%
EXCEDENTE (DÉFICIT) DEL EJERCICIO	9.096	7.805	1.292	16,55%
UTILIDAD(PERDIDA) ACTUARIAL	199	118	81	68,70%
RESULTADO INTEGRAL	9.295	7.923	1.373	17,33%
% Margen Bruto	0,74%	1,60%		
% Margen Integral	6,13%	5,41%		
EBIDA	4,11%	4,99%		

MUTUAL DE SEGURIDAD C.CH.C. Y FILIALES

Notas a los Estados Financieros Consolidados

31 de marzo de 2024 y 2023

Analisis Razonado de los Estados Financieros, continuación

El margen bruto a marzo de 2024 es de MM\$1.127 mostrando una caída de M\$1.217 con respecto al resultado comparable del mismo periodo 2023, mientras que el excedente del ejercicio asciende a MM\$9.096, mayor en MM\$1.292 comparado al 2023. Al 31 de marzo de 2024 los ingresos ordinarios registraron un aumento de un +4,20% y los egresos ordinarios aumentaron en un +5,22%, lo anterior principalmente dado por:

- Ingresos ordinarios:

	mar-24	mar-23	diferencia	variación
Ingresos por Cotización Basica	68.674	65.836	2.838	4,31%
Ingresos por cotización Adicional	40.798	38.553	2.246	5,82%
Venta de servicios medicos a terceros	15.726	16.851	- 1.125	-6,67%
▼ Otros ingresos ordinarios	8.595	7.204	1.391	19,31%
Total	133.793	128.444	5.349	4,16%

- Aumento de Ingresos por cotizaciones totales respecto a marzo 2023 de MM\$4.639 (4,38%). La cobertura de trabajadores protegidos promedio disminuyo en 0,38% (-8.728)

Promedio anual	mar-24	mar-23	diferencia	variación
Trabajadores protegidos	2.317.123	2.325.851	- 8.728	-0,38%

- Egresos ordinarios:

	mar-24	mar-23	diferencia	variación
Subsidios	13.892	15.006	- 1.114	-7,43%
Indemnizaciones	1.764	1.438	326	22,67%
Pensiones	7.979	7.446	534	7,17%
Prestaciones médicas	53.494	45.354	8.140	17,95%
Prestaciones preventivas de riesgos	23.571	24.286	- 715	-2,95%
Variación de los capitales representativos	505	993	- 488	-49,18%
Gastos de Administración y otros egresos ordinarios	14.889	14.366	523	3,64%
Total	116.093	108.888	7.205	6,62%

- Existió una disminución en gastos por beneficios económicos (Subsidios, Indemnizaciones y pensiones) por MM\$255 con respecto a marzo 2023 (-1,07%).
- Los gastos de prestaciones medicas y prestaciones preventivas de riesgos aumentaron MM\$7.425 con respecto a marzo 2023 (+10,66%)
- Los gastos de administración y otros egresos ordinarios aumentaron MM\$523 con respecto a marzo 2023 (+3,64%)



DECLARACION DE RESPONSABILIDAD

Estados Financieros al 31 de marzo de 2024

Razón Social : Mutua de Seguridad CChC






RUT : 70.285.100-9

En cumplimiento de lo dispuesto por la Superintendencia de Seguridad Social, con fecha 30 de mayo de 2024, los abajo firmantes, en su calidad de directores que representan la mayoría requerida por los estatutos sociales para la adopción de acuerdos y el Gerente General, se declaran responsables respecto de la veracidad de la información incorporada en el presente informe Trimestral sobre los Estados Financieros de Mutua de Seguridad CChC al 31 de marzo de 2024, de acuerdo al siguiente detalle:

CONSOLIDADO (X) INDIVIDUAL (X)

1. Identificación
2. Estados Financieros
 - a) Estado de Situación Financiera Clasificado
 - b) Estado de Resultados por Función
 - c) Estado de Resultados Integral
 - d) Estado de Cambios en el Patrimonio Neto
 - e) Estado de Flujo de Efectivo Directo
 - f) Notas Explicativas a los Estados Financieros
 - g) Balance de Comprobación y Saldos
3. Hechos Relevantes
4. Análisis Razonado de los Estados Financieros

RUT	NOMBRE	CARGO	FIRMA
6.334.547-4	LEONARDO DANERI JONES	DIRECTOR EMPRESARIAL	
5.622.233-2	MÓNICA PÉREZ NOVOA	DIRECTORA EMPRESARIAL	
7.017.619-K	RAIMUNDO RENCORET RÍOS	DIRECTOR EMPRESARIAL	
8.190.497-9	JORGE PEÑA COLLAO	DIRECTOR LABORAL	

8.407.189-7	DANIEL CONTRERAS VALLE	DIRECTOR LABORAL	
13.670.147-9	SEBASTIÁN ORTIZ ALARCÓN	DIRECTOR LABORAL	
14.506.537-2	FELIPE BUNSTER ECHENIQUE	GERENTE GENERAL	
14.047.787-7	NICOLAS DUPRE GRAIDE	GERENTE CORPORATIVO DE ADMINISTRACIÓN Y FINANZAS	
9.840.585-2	ÓSCAR GODOY BELLO	CONTADOR	

Santiago, 30 de mayo de 2024.